

Solvabilitäts- und Finanzbericht (SFCR)

Continental Lebensversicherung AG
2022



Inhaltsverzeichnis

Zusammenfassung.....	3
A. Geschäftstätigkeit und Geschäftsergebnis	5
A.1 Geschäftstätigkeit.....	5
A.2 Versicherungstechnisches Ergebnis.....	7
A.3 Anlageergebnis.....	9
A.4 Entwicklung sonstiger Tätigkeiten.....	10
A.5 Sonstige Angaben	10
B. Governance-System	10
B.1 Allgemeine Angaben zum Governance-System.....	10
B.2 Anforderungen an die fachliche Qualifikation und persönliche Zuverlässigkeit	15
B.3 Risikomanagementsystem einschließlich der unternehmenseigenen Risiko- und Solvabilitätsbeurteilung	17
B.4 Internes Kontrollsystem.....	20
B.5 Funktion der Internen Revision.....	21
B.6 Versicherungsmathematische Funktion.....	23
B.7 Outsourcing.....	24
B.8 Sonstige Angaben.....	24
C. Risikoprofil.....	25
C.1 Versicherungstechnisches Risiko	25
C.2 Marktrisiko	28
C.3 Kreditrisiko	33
C.4 Liquiditätsrisiko.....	33
C.5 Operationelles Risiko	34
C.6 Andere wesentliche Risiken	35
C.7 Sonstige Angaben.....	35
D. Bewertung für Solvabilitätszwecke	36
D.1 Vermögenswerte.....	37
D.2 Versicherungstechnische Rückstellungen.....	43
D.3 Sonstige Verbindlichkeiten	49
D.4 Alternative Bewertungsmethoden	53
D.5 Sonstige Angaben	53

E. Kapitalmanagement	54
E.1 Eigenmittel	54
E.2 Solvenzkapitalanforderung und Mindestkapitalanforderung.....	57
E.3 Verwendung des durationsbasierten Untermoduls Aktienrisiko bei der Berechnung der Solvenzkapitalanforderung.....	59
E.4 Unterschiede zwischen der Standardformel und etwa verwendeten internen Modellen.....	59
E.5 Nichteinhaltung der Mindestkapitalanforderung und Nichteinhaltung der Solvenzkapitalanforderung.....	60
E.6 Sonstige Angaben	60
Anhang I.....	60

Zusammenfassung

Dieser Solvabilitäts- und Finanzbericht (Solvency and Financial Condition Report, SFCR) der Continentale Lebensversicherung AG (im Folgenden: die Gesellschaft) dient der Offenlegung von qualitativen und quantitativen Informationen gemäß den aufsichtsrechtlichen und gesetzlichen Vorgaben unter dem aktuellen Aufsichtsregime Solvency II. Er bezieht sich auf das Geschäftsjahr 2022. Stichtag ist der 31. Dezember 2022. Zahlen, die Geldbeträge wiedergeben, werden sowohl im Fließtext als auch in tabellarischen Darstellungen in tausend Euro angegeben. Es wird kaufmännisch gerundet.

Die Gesellschaft gehört dem Continentale Versicherungsverbund an. Anteilseigner der Gesellschaft ist zu 100 % die Continentale Holding AG, die sich wiederum zu 100 % im Besitz der Continentale Krankenversicherung a.G. befindet.

Die wesentlichen Geschäftsbereiche der Gesellschaft sind index- und fondsgebundene Versicherung, Versicherung mit Überschussbeteiligung und Krankenversicherung (Berufsunfähigkeitsversicherung). Die Gesellschaft konzentriert sich bei ihrer Geschäftstätigkeit auf den deutschsprachigen Raum. Es wurde im Berichtsjahr keine wesentliche Änderung an der Geschäftstätigkeit der Gesellschaft vorgenommen. Das versicherungstechnische Ergebnis der Gesellschaft betrug zum Stichtag 11.916 Tsd. Euro (Vj. 4.669 Tsd. Euro). Das Anlageergebnis betrug 182.599 Tsd. Euro (Vj. 197.303 Tsd. Euro).

Die Angemessenheit und Wirksamkeit des Governance-Systems der Gesellschaft werden unter anderem durch die vier Schlüsselfunktionen Risikomanagementfunktion, Versicherungsmathematische Funktion, Compliance-Funktion und Interne Revision, durch Regelungen zur Vergütung, zur fachlichen Qualifikation und zur persönlichen Zuverlässigkeit sowie durch interne Kontrollen sichergestellt. Die Ergebnisse der laufenden Überprüfung des Governance-Systems haben dessen Angemessenheit und Wirksamkeit bestätigt. Im Berichtsjahr wurde keine wesentliche Änderung am Governance-System vorgenommen.

Die wesentlichen Risiken der Gesellschaft sind das versicherungstechnische Risiko und das Marktrisiko. Das versicherungstechnische Risiko besteht in der Möglichkeit, dass sich die Preisfestlegung oder die Bemessung der Rückstellungen im Nachhinein als unangemessen herausstellen. Diesem Risiko begegnet die Gesellschaft durch eine vorsichtige Produktgestaltung und -kalkulation. Das versicherungstechnische Risiko hat sich zum Stichtag im Vergleich zum Vorjahr wesentlich verringert. Die Veränderung resultiert hauptsächlich aus einem Rückgang des Massenstornorisikos im krankenversicherungstechnischen Risikomodul, was u. a. auf die stark gestiegenen Zinsen zurückzuführen ist. Wesentliche Auswirkungen der Coronapandemie auf die Bewertung des versicherungstechnischen Risikos haben sich nicht ergeben.

Marktrisiken bestehen hauptsächlich in der Möglichkeit von Schwankungen der Marktpreise für Vermögenswerte und Verbindlichkeiten sowie von Veränderungen in der Höhe oder Volatilität der Kreditspreads gegenüber der risikofreien Zinskurve. Beidem wird durch eine vorsichtige Anlagepolitik sowie durch Mindestanforderungen an die Bonitätseinstufung, deren Einhaltung fortlaufend überwacht wird, entgegengewirkt. Das Marktrisiko hat sich zum Stichtag im Vergleich zum Vorjahr nicht wesentlich verändert. Die Coronapandemie haben die Kapitalmärkte im Jahr 2022 weitgehend überwunden, wohingegen der Angriffskrieg Russlands gegen die Ukraine sowie Inflationssorgen in den Fokus der Märkte rückten.

Um die operative Betriebsfähigkeit bei gleichzeitigem Schutz der Mitarbeiterinnen und Mitarbeiter während der Coronapandemie sicherzustellen, hat die Gesellschaft eine Vielzahl von Vorkehrungen

getroffen. Ein von Februar 2020 bis Februar 2023 regelmäßig tagender Notfallkreis Pandemie legte die erforderlichen Maßnahmen und Empfehlungen fest und passte sie den aktuellen Entwicklungen an. Die im März 2020 eingeführten Möglichkeiten zum mobilen Arbeiten wurden beibehalten; ab Mitte 2022 aber unter den „Normalbedingungen“ der hierfür abgeschlossenen Betriebsvereinbarung, die bis zu zwei Tage mobiles Arbeiten pro Woche ermöglicht. Dabei bleiben der Datenschutz und die Informationssicherheit durch die Verwendung von abgesicherten Verbindungen und von Protokollen sowie durch die Beibehaltung der Zwei-Faktoren-Anmeldung gewahrt.

Die Solvabilitätsübersicht spiegelt die ökonomische, marktkonsistente Bewertung der Vermögenswerte und Verbindlichkeiten wider, während handelsrechtlich die Vermögenswerte und Verbindlichkeiten nach dem Vorsichtsprinzip bewertet werden. Bei der Bewertung für Solvabilitätszwecke wurden keine wesentlichen Veränderungen im Vergleich zum Vorjahr vorgenommen. Die Vermögenswerte der Gesellschaft betragen zum Stichtag unter Solvency II 8.757.692 Tsd. Euro und nach Handelsgesetzbuch (HGB) 9.500.465 Tsd. Euro. Die Verbindlichkeiten der Gesellschaft belaufen sich zum Stichtag gemäß Solvency II auf 7.832.607 Tsd. Euro und nach HGB auf 9.321.465 Tsd. Euro. Latente Steuern werden saldiert ausgewiesen.

Die beherrschenden Positionen der Solvabilitätsübersicht und der handelsrechtlichen Bilanz der Gesellschaft sind bei den Vermögenswerten die Kapitalanlagen und bei den Verbindlichkeiten die Versicherungstechnischen Rückstellungen. Der Wert der Kapitalanlagen inklusive Darlehen und Hypotheken beträgt zum Stichtag unter Solvency II insgesamt 5.864.216 Tsd. Euro. Aufgrund der Berücksichtigung der Bewertungslasten liegt der Solvency-II-Wert um 606.877 Tsd. Euro unter dem nach HGB ermittelten Wert. Die Versicherungstechnischen Rückstellungen betragen zum Stichtag unter Solvency II insgesamt 7.358.662 Tsd. Euro und nach HGB insgesamt 9.082.587 Tsd. Euro. Der im Vergleich zum handelsrechtlichen Wert um 1.723.925 Tsd. Euro geringere Solvency-II-Wert resultiert im Wesentlichen aus der Verwendung bester Schätzwerte und marktkonsistenter Annahmen.

Die Gesellschaft verwendet die Volatilitätsanpassung gemäß § 82 VAG. Sie hat außerdem von der Aufsichtsbehörde die Genehmigung zur Verwendung der Übergangsmaßnahme bei Versicherungstechnischen Rückstellungen gemäß § 352 VAG erhalten. Diese ist zum Stichtag weiterhin auf null begrenzt. Daher stimmt die Berechnung mit Übergangsmaßnahme und mit Volatilitätsanpassung mit der Berechnung ohne Übergangsmaßnahme und mit Volatilitätsanpassung unverändert überein.

Die Gesellschaft muss zur Bedeckung der aus ihrer Geschäftstätigkeit resultierenden Risiken Solvenzkapital und Mindestkapital vorhalten. Die Solvenzkapitalanforderung (SCR) und die Mindestkapitalanforderung (MCR) werden unter Verwendung der Standardformel ermittelt. Zum Stichtag betragen das SCR 216.329 Tsd. Euro und das MCR 54.082 Tsd. Euro. Das MCR hat sich zum Stichtag im Vergleich zum Vorjahr wesentlich verringert. Es folgt in seiner Entwicklung dem SCR, das sich im gleichen Maße verringert hat.

Zur Bedeckung des SCR greift die Gesellschaft auf verfügbare Basiseigenmittel in Höhe von 981.063 Tsd. Euro zurück, wobei 925.085 Tsd. Euro der höchsten Qualitätsklasse (Tier 1) zugeordnet werden und 55.978 Tsd. Euro der zweithöchsten Qualitätsklasse (Tier 2). Für die Bedeckung des MCR sind Eigenmittel in Höhe von 935.901 Tsd. Euro anrechnungsfähig. Hierbei werden 925.085 Tsd. Euro der höchsten Qualitätsklasse (Tier 1) zugeordnet und 10.816 Tsd. Euro der zweithöchsten Qualitätsklasse (Tier 2). Die Basiseigenmittel haben sich zum Stichtag im Vergleich zum Vorjahr nicht wesentlich verändert. Auch die Auswirkungen der Coronapandemie haben zu keiner wesentlichen Veränderung der Eigenmittelsituation geführt. Unter Berücksichtigung der Volatilitätsanpassung gemäß § 82 VAG sowie der auf null begrenzten Übergangsmaßnahme gemäß § 352 VAG belief sich die Solvabilitätsquote (SCR-Quote: das Verhältnis der

Eigenmittel zur Solvenzkapitalanforderung) zum Stichtag auf 453,5 %, die Mindestkapitalquote (MCR-Quote: das Verhältnis der Eigenmittel zur Mindestkapitalanforderung) auf 1.730,5 %. Ohne Volatilitätsanpassung betrug die Solvabilitätsquote 448,7 %. Die Gesellschaft ist somit weiterhin deutlich überdeckt.

A. Geschäftstätigkeit und Geschäftsergebnis

A.1 Geschäftstätigkeit

In der nachfolgenden Übersicht sind Angaben zur Gesellschaft, zur zuständigen Finanzaufsichtsbehörde und zum Wirtschaftsprüfer hinterlegt.

<p>Gesellschaft</p> <p>Continentale Lebensversicherung AG Baierbrunner Str. 31-33 81379 München</p>
<p>Zuständige Finanzaufsichtsbehörde</p> <p>Anschrift der Bundesanstalt für Finanzdienstleistungsaufsicht Graurheindorfer Str. 108 53117 Bonn</p> <p>alternativ: Postfach 1253 53002 Bonn</p> <p>Kontaktdaten der Bundesanstalt für Finanzdienstleistungsaufsicht: Fon: 0228 / 4108 - 0 Fax: 0228 / 4108 - 1550 E-Mail: poststelle@bafin.de oder De-Mail: poststelle@bafin.de-mail.de</p>
<p>Wirtschaftsprüfer</p> <p>Ernst & Young GmbH Wirtschaftsprüfungsgesellschaft Börsenplatz 1 50667 Köln</p> <p>Fon: 0221 / 2779 - 0 Fax: 0221 / 2779 - 550 Homepage: www.ey.com</p>

Tabelle 1: Angaben zur Gesellschaft, zur zuständigen Finanzaufsichtsbehörde und zum Wirtschaftsprüfer

Stellung der Gesellschaft innerhalb der rechtlichen Struktur der Gruppe

Die Continentale Lebensversicherung AG ist eine Gesellschaft des Continentale Versicherungsverbandes. Der Continentale Versicherungsverband bietet ein breites Spektrum von Kranken-, Lebens- und Schaden-/Unfallversicherungen an. Dabei ist er kein Konzern im üblichen Sinne, denn er versteht sich als

ein „Versicherungsverbund auf Gegenseitigkeit“. Dies fußt auf der Rechtsform der Obergesellschaft: An der Spitze des Verbundes steht die Continentale Krankenversicherung a.G., ein Versicherungsverein auf Gegenseitigkeit. Da ein Versicherungsverein seinen Mitgliedern, den Versicherten, gehört, orientiert sich sein Handeln in erster Linie an den Interessen der Versicherungsnehmer. Dies gilt für alle Gesellschaften des Continentale Versicherungsverbundes.

Neben der Gesellschaft gehören die nachfolgend dargestellten Versicherungsgesellschaften sowie eine Versicherungs-Holdinggesellschaft – jeweils mit Sitz in Deutschland – dem Continentale Versicherungsverbund an:

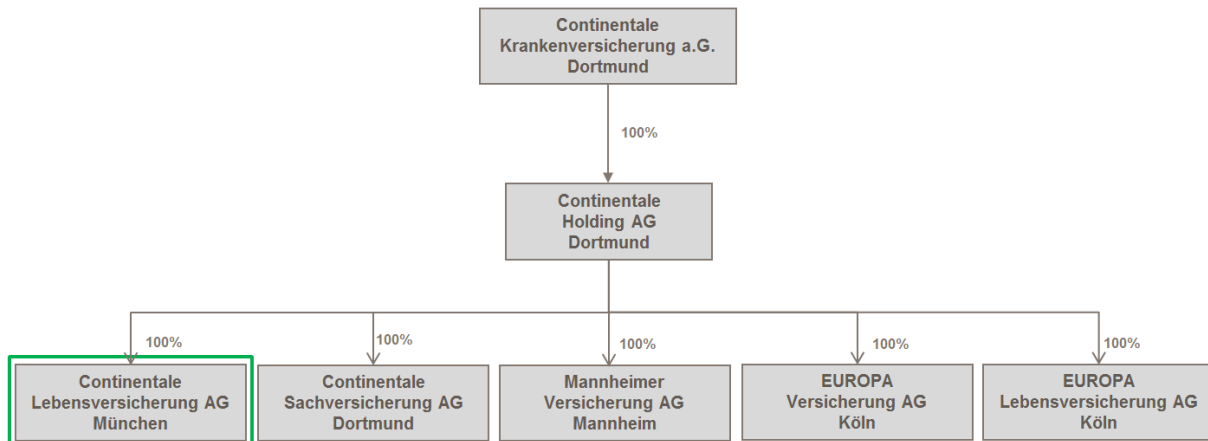


Abbildung 1: Konzernstruktur inklusive Sitz der jeweiligen Gesellschaft

Alle Versicherungsaktiengesellschaften des Continentale Versicherungsverbundes sind Tochtergesellschaften der Continentale Holding AG, die wiederum eine hundertprozentige Tochter der Continentale Krankenversicherung a.G. ist.

Alle Versicherungsgesellschaften des Continentale Versicherungsverbundes sowie die Continentale Holding AG sind wichtige verbundene Unternehmen der Gesellschaft. Daneben gehört die CEFI II GmbH & Co. Geschl. InvKG zum Vollkonsolidierungskreis des Continentale Versicherungsverbundes. Der Anteilsbesitz an der CEFI II GmbH & Co. Geschl. InvKG teilt sich auf alle Versicherungsunternehmen des Continentale Versicherungsverbundes auf (insgesamt 100 %), wobei die Continentale Lebensversicherung AG 25,8 % der Anteile hält.

Die Gesellschaft hält 100 % der Anteile an der Continentale Unterstützungskasse GmbH.

Geschäftsbereiche

Die Gesellschaft konzentriert sich bei ihrer Geschäftstätigkeit auf Deutschland und Österreich, wobei die Produkte in Österreich über den freien Dienstleistungsverkehr angeboten werden.

Im Geschäftsjahr wurden folgende Geschäftsbereiche unter Solvency II betrieben:

- Index- und fondsgebundene Versicherung
- Versicherung mit Überschussbeteiligung
- Krankenversicherung

Die Lebensversicherung, bei der das Anlagerisiko vom Versicherungsnehmer getragen wird, wird unter Solvency II dem Geschäftsbereich index- und fondsgebundene Versicherung zugeordnet. Fondsgebundene Hybrid- und Riesterprodukte werden entbündelt, sodass klassische Garantien separat betrachtet und entsprechend dem Geschäftsbereich Versicherung mit Überschussbeteiligung zugeordnet werden. Die der

Einzel- und Kollektivversicherung mit Überschussbeteiligung zugeordneten Versicherungszweige werden unter Solvency II grundsätzlich dem Geschäftsbereich Versicherung mit Überschussbeteiligung zugeordnet. Ausnahme hiervon bilden die selbstständigen Invaliditätsversicherungen und die Invaliditätszusatzversicherungen (insbesondere Berufs- und Erwerbsunfähigkeitsversicherung), die dem Geschäftsbereich Krankenversicherung zugeordnet werden.

Informationen über wesentliche Geschäftsvorfälle oder sonstige Ereignisse

Während des Berichtszeitraums gab es keine wesentlichen Geschäftsvorfälle.

Um während der Coronapandemie die operative Betriebsfähigkeit bei gleichzeitigem Schutz der Mitarbeiterinnen und Mitarbeiter sicherzustellen, hat die Gesellschaft eine Vielzahl von Vorkehrungen getroffen. Einzelheiten sind in Kapitel C.5 dargestellt.

A.2 Versicherungstechnisches Ergebnis

Die Gesellschaft betreibt ihr Geschäft gemessen an den Bruttobeiträgen nahezu ausschließlich in Deutschland (circa 97 %); circa 3 % entfallen auf das Geschäft in Österreich.

Die nachfolgende Tabelle liefert eine Übersicht über die Prämien und Aufwendungen auf aggregierter Ebene sowie, soweit möglich und sinnvoll, aufgeschlüsselt nach wesentlichen Geschäftsbereichen.

Prämien und Aufwendungen nach Geschäftsbereichen								
Nettoangaben in Tsd. €	Kranken- versicherung		Versicherung mit Überschuss- beteiligung		Index- und fondsgebundene Versicherung		Gesamt	
	2022	2021	2022	2021	2022	2021	2022	2021
Gebuchte Prämie	261.015	242.885	302.748	328.265	499.732	391.947	1.063.494	963.098
Verdiente Prämie	261.827	245.626	305.014	337.102	499.732	391.948	1.066.573	974.676
Aufwendungen für Versicherungsfälle	38.530	29.191	308.928	299.384	162.582	183.237	510.040	511.812
Veränderung sonstiger versicherungstechnischer Rückstellungen	81.678	51.011	167.040	229.291	-388.169	581.568	-139.451	861.870
Angefallene Aufwendungen	33.475	29.772	63.667	71.969	99.931	83.206	197.073	184.947
Sonstige Aufwendungen							168.142	174.269

Tabelle 2: Prämien und Aufwendungen nach Geschäftsbereichen

Die verdienten Prämien stiegen im Geschäftsjahr um 9,4 % auf 1.066.573 Tsd. Euro (Vj. 974.676 Tsd. Euro). Die Aufwendungen für Versicherungsfälle sind um 0,3 % auf 510.040 Tsd. Euro (Vj. 511.812 Tsd. Euro) gesunken. Die sonstigen versicherungstechnischen Rückstellungen sind gegenüber dem Vorjahr insgesamt um 139.451 Tsd. Euro (Vj. +861.870 Tsd. Euro) gesunken. Der Rückgang resultiert hauptsächlich aus dem kapitalmarktbedingten Rückgang der Rückstellungen für die index- und fondsgebundene Versicherung. Die Erhöhung der Angefallenen Aufwendungen um 6,6 % auf 197.073 Tsd. Euro (Vj. 184.947 Tsd. Euro) ist im Wesentlichen auf einen Anstieg der Aufwendungen für die index- und fondsgebundenen Versicherungen um 20,1 % zurückzuführen. Die Sonstigen Aufwendungen in Höhe von 168.142 Tsd. Euro (Vj. 174.269 Tsd. Euro) beinhalten die Aufwendungen für erfolgsabhängige und erfolgsunabhängige

Beitragsrückerstattungen in Höhe von 60.863 Tsd. Euro (Vj. 66.390 Tsd. Euro) sowie Sonstige versicherungstechnische Aufwendungen in Höhe von 107.279 Tsd. Euro (Vj. 107.879 Tsd. Euro).

Das Anlageergebnis für die Ermittlung des versicherungstechnischen Ergebnisses vor Aufwendungen für die Verwaltung von Kapitalanlagen, Zinsaufwendungen und sonstige Aufwendungen für die Kapitalanlagen beträgt -365.997 Tsd. Euro (Vj. 701.093 Tsd. Euro). Die Aufwendungen für die Verwaltung von Kapitalanlagen, Zinsaufwendungen und Sonstige Aufwendungen für die Kapitalanlagen sind in Höhe von 2.883 Tsd. Euro (Vj. 2.471 Tsd. Euro) auch in den oben genannten Angefallenen Aufwendungen enthalten. Außerdem sind die Beiträge aus der Beitragsrückerstattung und die Sonstigen versicherungstechnischen Erträge in Gesamthöhe von 47.144 Tsd. Euro (Vj. 61.798 Tsd. Euro) zu berücksichtigen. In Summe ergibt sich ein versicherungstechnisches Ergebnis in Höhe von 11.916 Tsd. Euro (Vj. 4.669 Tsd. Euro). Die Veränderung des versicherungstechnischen Ergebnisses wurde von keinem Treiber wesentlich beeinflusst.

A.3 Anlageergebnis

Die nachfolgende Tabelle liefert eine Übersicht über die Erträge aus und Aufwendungen für Anlagegeschäfte(n), aufgeschlüsselt nach Vermögenswertklassen nach Solvency II.

Übersicht über Erträge aus und Aufwendungen für Anlagegeschäfte(n)						
in Tsd. €	Erträge		Aufwendungen		Ergebnis	
	2022	2021	2022	2021	2022	2021
Anlagen (außer Vermögenswerten für indexgebundene und fondsgebundene Verträge)	179.266	197.081	2.321	3.910	176.945	193.171
<i>Anteile an verbundenen Unternehmen, einschließlich Beteiligungen</i>	935	567	0	0	935	567
<i>Aktien – nicht notiert</i>	6.833	2.445	803	333	6.030	2.112
<i>Staatsanleihen</i>	7.454	31.845	0	0	7.454	31.845
<i>Unternehmensanleihen</i>	48.003	39.742	0	0	48.003	39.742
<i>Organismen für gemeinsame Anlagen</i>	115.801	122.482	1.518	3.577	114.283	118.905
<i>Einlagen außer Zahlungsmitteläquivalenten</i>	240	0	0	0	240	0
Darlehen und Hypotheken	2.846	3.457	0	0	2.846	3.457
<i>Policendarlehen</i>	358	413	0	0	358	413
<i>Darlehen und Hypotheken an Privatpersonen</i>	2.488	3.044	0	0	2.488	3.044
Aufwendungen für die Verwaltung von Kapitalanlagen, Zinsaufwendungen und sonstige Aufwendungen für die Kapitalanlagen (AfK)	-	-	2.883	2.471	-2.883	-2.471
Kapitalanlageergebnis nach HGB	182.112	200.538	5.203	6.380	176.909	194.157
Vermögenswerte für index- und fondsgebundene Verträge	5.690	3.146	0	0	5.690	3.146
Anlageergebnis	187.802	203.684	5.203	6.380	182.599	197.303
Nicht realisierte Gewinne und Verluste aus fondsgebundenen Verträgen	33.796	514.372	585.274	13.054	-551.478	501.318
Anlageergebnis für das vt. Ergebnis nach AfK	221.598	718.056	590.478	19.434	-368.880	698.622
Anlageergebnis für das vt. Ergebnis vor AfK	221.598	718.056	587.594	16.963	-365.997	701.093

Tabelle 3: Erträge aus und Aufwendungen für Anlagegeschäfte(n)

Erläuterungen zu den jeweiligen Vermögenswertklassen nach Solvency II sind in Kapitel D.1 hinterlegt.

Den Erträgen in Höhe von 187.802 Tsd. Euro (Vj. 203.684 Tsd. Euro) stehen Aufwendungen in Höhe von 5.203 Tsd. Euro (Vj. 6.380 Tsd. Euro) gegenüber. Hieraus ergibt sich ein Anlageergebnis in Höhe von 182.599 Tsd. Euro (Vj. 197.303 Tsd. Euro). Von den ausgewiesenen Erträgen entfallen 152.918 Tsd. Euro (Vj. 119.009 Tsd. Euro) auf laufende Erträge. Die außerordentlichen Erträge in Höhe von 32.564 Tsd. Euro

(Vj. 80.765 Tsd. Euro) resultieren hauptsächlich aus Abgangsgewinnen aus Anteilsscheingeschäften mit einem Aktienspezialfonds und der Veräußerung von Namenstiteln.

Der Rückgang der nicht realisierten Gewinne aus fondsgebundenen Verträgen resultiert aus der Kapitalmarktentwicklung und gleicht sich durch die Veränderung der Versicherungstechnischen Rückstellungen für fondsgebundene Verträge wieder aus (siehe Kapitel A.2).

Die Nettoverzinsung, die das Anlageergebnis auf den mittleren Kapitalanlagebestand bezieht, beträgt 2,8 % (Vj. 3,2 %). Der Dreijahresdurchschnitt der Nettoverzinsung beträgt 3,0 % (Vj. 3,2 %).

Es wurden keine Gewinne und Verluste direkt im Eigenkapital erfasst. Darüber hinaus hält die Gesellschaft keine Anlagen in Verbriefungen.

A.4 Entwicklung sonstiger Tätigkeiten

Die Gesellschaft hat zum Stichtag keine wesentlichen Sonstigen Erträge oder Aufwendungen. Wesentliche Leasingvereinbarungen lagen zum Stichtag nicht vor.

A.5 Sonstige Angaben

Es gibt keine weiteren wesentlichen Informationen zur Geschäftstätigkeit und zum Geschäftsergebnis der Gesellschaft.

B. Governance-System

B.1 Allgemeine Angaben zum Governance-System

Als Governance-System wird das umfassende Steuerungs-, Organisations- und Regelungssystem bezeichnet, das die ordnungsgemäße Unternehmensleitung gewährleistet. Es besteht aus einer Vielzahl von Elementen und Prozessen, die sich gegenseitig unterstützen und ergänzen. Durch die Verzahnung über effektive Informations-, Kommunikations- und Entscheidungswege wird die Wirksamkeit des Governance-Systems sichergestellt. Die Gesellschaft verfügt über eine angemessene und transparente Organisationsstruktur mit klarer Zuweisung der Zuständigkeiten sowie über ein wirksames Berichtswesen.

Wesentliche Änderungen des Governance-Systems

Das Governance-System wurde im Berichtsjahr weiterentwickelt; wesentliche Änderungen ergaben sich dabei nicht.

Vorstand

Der Vorstand ist die oberste Entscheidungs- und Steuerungsinstanz im Governance-System. Ihm obliegt die Gesamtverantwortung für die Implementierung und Weiterentwicklung eines funktionierenden Governance-Systems unter Beachtung gesetzlicher Vorgaben.

Der Vorstand gibt die Geschäftsstrategie und die Risikostrategie vor und beschließt die internen Richtlinien zur Umsetzung der Strategien. Zudem übernimmt er die Verantwortung für die Melde- und Berichtsprozesse an den Aufsichtsrat, die Aufsicht und die Öffentlichkeit. Der Vorstand sichert die

Unabhängigkeit und die Funktionsfähigkeit aller Schlüsselfunktionen. Die verbundweite Koordination wird durch gemeinsame Sitzungen der Vorstände aller Versicherungsgesellschaften des Verbundes sichergestellt.

Darüber hinaus hat der Vorstand den Koordinierungskreis Risikomanagement und Governance als übergreifende Informations- und Diskussionsplattform für Sachverhalte, die einen wesentlichen Einfluss auf das Risikomanagementsystem einschließlich des Internen Kontrollsystems und das Governance-System haben, installiert.

Außerdem werden im Koordinierungskreis Asset Liability Management Sachverhalte, die einen wesentlichen Einfluss auf die Messung, Bewertung und Prognose der wechselseitigen Abhängigkeiten von Kapitalanlagen und versicherungstechnischen Verpflichtungen haben, erörtert und abgestimmt.

Unbeschadet der Gesamtverantwortung des Vorstandes und der angemessenen Kenntnisse über alle Vorstandsressorts leitet jedes Vorstandsmitglied die ihm zugeordneten Ressorts eigenverantwortlich. Die personelle Zusammensetzung des Vorstandes sowie die von jedem Vorstandsmitglied verantworteten Ressorts stellten sich bis zum 31. Mai 2022 wie folgt dar:

- Dr. Christoph Helmich, Vorsitzender
 - Koordinierung aller Vorstandsressorts, Angelegenheiten der Unternehmensorgane, Verbundangelegenheiten, Recht, Compliance, Datenschutz, Unternehmenskommunikation, Revision, Informationswesen, Vertriebscontrolling und Qualitätsmanagement
- Dr. Gerhard Schmitz, stellv. Vorsitzender
 - Kapitalanlagen, Personal, Betriebsorganisation und Interner Service
- Dr. Helmut Hofmeier
 - Produktmanagement inkl. -beratung, Vertrieb Leben, Servicecenter Leben Vertrag und Leistung, Versicherungstechnik und Versicherungsmathematik Leben und Rückversicherung Leben
- Dr. Marcus Kremer
 - Kundendienst Leben
- Alf N. Schlegel
 - Risikomanagement, Controlling und Rechnungswesen

Ab dem 1. Juni 2022 stellen sich die von den Vorstandsmitgliedern verantworteten Ressorts wie folgt dar:

- Dr. Christoph Helmich, Vorsitzender
 - Koordinierung aller Vorstandsressorts, Angelegenheiten der Unternehmensorgane, Verbundangelegenheiten, Recht, Compliance, Datenschutz, Unternehmenskommunikation, Revision, Qualitätsmanagement
- Dr. Gerhard Schmitz, stellv. Vorsitzender
 - Kapitalanlagen, Personal, Betriebsorganisation, Interner Service
- Dr. Helmut Hofmeier
 - Produktmanagement inkl. -beratung, Vertrieb Leben, Servicecenter Leben Vertrag und Leistung, Versicherungstechnik und Versicherungsmathematik Leben, Rückversicherung Leben
- Dr. Marcus Kremer
 - Kundendienst Leben

- Alf N. Schlegel
 - Risikomanagement, Controlling, Rechnungswesen, Informationswesen, Vertriebscontrolling

Innerhalb des Vorstandes sind keine Ausschüsse eingerichtet worden.

Aufsichtsrat

Dem Aufsichtsrat obliegt die Bestellung des Vorstandes, die Überprüfung der Einhaltung der Kriterien für die fachliche Eignung und persönliche Zuverlässigkeit des Vorstandes sowie die Überwachung der Geschäftsführung durch den Vorstand. Der Aufsichtsrat setzt die Vorstandsvergütung fest und beschließt die Geschäftsordnung sowie den Geschäftsverteilungsplan für den Vorstand.

Weitere wesentliche Aufgaben des Aufsichtsrates sind die Überwachung der Wirksamkeit des Internen Kontrollsystems, des Risikomanagementsystems, des internen Revisionsystems und des Compliance-Management-Systems sowie der Abschlussprüfung, die Würdigung der Wirtschaftsprüfer-Berichte zum HGB-Jahresabschluss und zur Solvabilitätsübersicht sowie die Feststellung des HGB-Jahresabschlusses. Außerdem berät der Aufsichtsrat den Vorstand bei der Leitung des Unternehmens, unter anderem in strategischen Fragen.

Der Aufsichtsrat der Gesellschaft setzte sich im Berichtsjahr wie folgt zusammen:

- Rolf Bauer, Vorstandsvorsitzender i. R., Vorsitzender
- Heinz Jürgen Scholz, Vorstandsmitglied i. R., stellv. Vorsitzender
- Prof. Dr. Gerd Geib, Wirtschaftsprüfer und Steuerberater
- Dr. Carsten Jaeger, Rechtsanwalt und Notar
- Karl-Heinz Moll, Vorstandsmitglied i. R.
- Helga Riedel, stellv. Verbandsdirektorin i. R.

Der Aufsichtsrat hat einen Vertragsausschuss, einen Prüfungsausschuss sowie einen Kapitalanlageausschuss zur Vorbereitung von Beschlüssen des Aufsichtsrates gebildet.

Zu den Aufgaben des Vertragsausschusses gehören die Vorbereitung der Bestellung von Vorstandsmitgliedern, die Gestaltung von Vorstandsverträgen und des Vergütungssystems für den Vorstand, die Zustimmung zu Nebentätigkeiten von Vorstandsmitgliedern sowie die Vorbereitung von Wahlvorschlägen für den Aufsichtsrat an die Hauptversammlung.

Der Prüfungsausschuss befasst sich insbesondere mit den in § 107 Abs. 3 S. 2 AktG genannten Aufgaben, wie der Überwachung des Rechnungslegungsprozesses, der Wirksamkeit des Internen Kontrollsystems, des Risikomanagementsystems und des internen Revisionsystems sowie der Abschlussprüfung, hier insbesondere mit der Auswahl und der Unabhängigkeit des Abschlussprüfers, der Qualität der Abschlussprüfung und mit der Genehmigung der vom Abschlussprüfer zusätzlich erbrachten Leistungen. Der Prüfungsausschuss befasst sich zudem mit der Solvabilitätsübersicht, dem Bericht über das Own Risk and Solvency Assessment (ORSA-Bericht), dem SFCR, dem Compliance-Management-System sowie mit den Berichten der für Schlüsselfunktionen verantwortlichen Personen.

Der Kapitalanlageausschuss befasst sich insbesondere mit der Überwachung und Beratung bei der Einhaltung des Grundsatzes der unternehmerischen Vorsicht und der weiteren Anlagegrundsätze gemäß § 124 VAG. Dazu gehören insbesondere die Anlagepolitik, das Risikomanagement der Kapitalanlagen, die Bewertung der regelmäßigen Berichterstattung sowie die Vorbereitung von Beschlüssen des Aufsichtsrats im Zusammenhang mit Kapitalanlagen.

Schlüsselfunktionen

Für übergreifende Aufgaben innerhalb des Governance-Systems sind als Schlüsselfunktionen identifiziert und eingerichtet: die Risikomanagementfunktion (siehe Kapitel B.3) im Ressort Schlegel, die Compliance-Funktion (siehe Kapitel B.4) und die Interne Revision (siehe Kapitel B.5) im Ressort Dr. Helmich sowie die Versicherungsmathematische Funktion (siehe Kapitel B.6) im Ressort Dr. Hofmeier. Alle Schlüsselfunktionen sind personell angemessen ausgestattet.

Die Schlüsselfunktionen sind organisatorisch klar voneinander getrennt und stehen gleichrangig nebeneinander, ohne untereinander weisungsbefugt zu sein. Sie sind derart eingerichtet, dass sie jederzeit frei von Einflüssen sind, die eine objektive, faire und unabhängige Aufgabenerfüllung verhindern. Sie verfügen über uneingeschränkten Zugang zu den für die Erfüllung ihrer Aufgabe relevanten Informationen. Über einen laufenden Informationsaustausch sowie über einen regelmäßigen Austausch im Koordinierungskreis Risikomanagement und Governance wird die zeitnahe Information über relevante Sachverhalte sichergestellt.

Die Schlüsselfunktionen berichten regelmäßig und erforderlichenfalls ad hoc an den Vorstand. Grundsätze, Aufgaben und Berichtspflichten der Schlüsselfunktionen sind jeweils in einer internen Richtlinie geregelt.

Übergreifendes Ziel der Risikomanagementfunktion ist die Förderung der Risikokultur. Sie entwickelt beziehungsweise unterstützt die Organisationseinheiten bei der Entwicklung einer dem Risikoprofil angemessenen Aufbau- und Ablauforganisation. Sie koordiniert und führt den Prozess des Own Risk and Solvency Assessment (ORSA-Prozess) durch und koordiniert die Erfüllung der Berichterstattungspflichten unter Solvency II. Eine Darstellung der organisatorischen Ausgestaltung und eine ausführliche Aufgabenbeschreibung der Risikomanagementfunktion finden sich in Kapitel B.3.

Die Compliance-Funktion dient dem Ziel der Einhaltung der rechtlichen Vorgaben und externer Regelungen, um Gesetzesverstöße, aufsichtsrechtliche Sanktionen, finanzielle Einbußen und Reputationsschäden zu vermeiden. Sie berät den Vorstand in Bezug auf rechtliche Entwicklungen, gesetzliche Anforderungen und hinsichtlich aller Maßnahmen, die für die Erfüllung von Compliance erforderlich sind. Eine Darstellung der organisatorischen Ausgestaltung und eine ausführliche Aufgabenbeschreibung der Compliance-Funktion finden sich in Kapitel B.4.

Die Interne Revision prüft objektiv und unabhängig von anderen operativen Tätigkeiten die gesamte Geschäftsorganisation auf deren Angemessenheit und Wirksamkeit. Eine Darstellung der organisatorischen Ausgestaltung und eine ausführliche Aufgabenbeschreibung der Internen Revision finden sich in Kapitel B.5.

Die Versicherungsmathematische Funktion stellt im Sinne einer unabhängigen Validierung die Verlässlichkeit und Qualität der versicherungsmathematischen Rückstellungsbewertung für Solvency II einschließlich der verwendeten Daten und Verfahren sicher und berichtet darüber an den Vorstand. Eine Darstellung der organisatorischen Ausgestaltung und eine ausführliche Aufgabenbeschreibung der Versicherungsmathematischen Funktion finden sich in Kapitel B.6.

Vergütung

Das Vergütungssystem der Gesellschaft basiert im Wesentlichen auf Festvergütungen. Aufgrund des Verständnisses der Festvergütung als transparenter und verlässlicher Gegenwert für die erbrachte Leistung hat diese aus Sicht der Gesellschaft einen deutlich höheren motivatorischen Stellenwert als umfangreiche variable Vergütungsbestandteile.

Der Anteil der variablen Vergütungsbestandteile an der Gesamtvergütung liegt über alle Mitarbeiter bei 1,0 %. Die Höhe der variablen Vergütung und ihr Anteil an der Gesamtvergütung erfordern keine gestreckte Auszahlung nach Artikel 275 der Delegierten Verordnung (EU) 2015/35.

Die Aufsichtsratsmitglieder erhalten ausschließlich eine Festvergütung in Abhängigkeit von ihrer jeweiligen Funktion. Außerdem erhalten die Mitglieder Sitzungsgelder beziehungsweise Tagegelder.

Bei der Vergütung der Vorstandsmitglieder wird darauf geachtet, dass diese in einem angemessenen Verhältnis zu den Aufgaben und zu den Leistungen des Vorstandsmitgliedes sowie zur Lage der Gesellschaft steht und sich die Gesamtvergütung in einem üblichen Rahmen bewegt. Die Vorstandsmitglieder erhalten ausschließlich eine Festvergütung und marktconforme fixe Nebenleistungen. Der Aufsichtsrat behält sich vor, einem Vorstandsmitglied für anlassbezogene, besonders herausragende Leistungen, die einen zukunftsbezogenen Nutzen für die Gesellschaft bringen, eine Erfolgsvergütung durch Einmalzahlung zu gewähren.

Ein Vorstandsmitglied hat grundsätzlich Anspruch auf ein Ruhegehalt ab Vollendung des 65. Lebensjahres, sofern das Dienstverhältnis als Folge eines vertraglich definierten Versorgungsfalles endet. Das Ruhegehalt entspricht einem bestimmten Prozentsatz der zuletzt gezahlten Vergütung in Abhängigkeit von der Dauer der Vorstandstätigkeit.

Für Aufsichtsrats- und Vorstandsmitglieder gilt, dass keine individuellen oder kollektiven Erfolgskriterien an Aktienoptionen, Aktien oder variable Vergütungsbestandteile geknüpft sind.

Die für Schlüsselfunktionen verantwortlichen Personen werden im Sinne der Vergütung als Mitarbeiter aufgefasst, sofern sie kein Vorstandsmitglied sind.

Grundlage für die Vergütung der Mitarbeiter ist der Tarifvertrag für die private Versicherungswirtschaft.

An Mitarbeiter können bei individuell besonderen Leistungen Einmalzahlungen gezahlt werden. Darüber hinaus ist im Innendienst für die leitenden und die übertariflich bezahlten Angestellten eine leistungsorientierte Vergütung vorgesehen, die einen Ausgleich für den nicht dynamischen Gehaltsanteil bei Tariflohnerhöhungen darstellt.

Auf der Grundlage des Geschäftsergebnisses des Vorjahres können Aufsichtsrat und Vorstand beschließen, an die Mitarbeiter des Innendienstes eine Erfolgsbeteiligung zu zahlen.

In Anlehnung an die branchenüblichen Gepflogenheiten wird eine variable Vergütung im Wesentlichen den Mitarbeitern im angestellten Außendienst gezahlt. Übergeordnetes Ziel der variablen Gehaltsbestandteile ist es, den Mitarbeiter auf messbare oder beurteilbare Kriterien des Unternehmens, der Organisationseinheit oder der eigenen Person und/oder des Teams auszurichten und den Erfolg der Mitarbeiter und Führungskräfte im Außendienst transparent zu honorieren. Ebenso soll auf diese Weise den Erwartungen von Mitarbeitern an Leistungsklarheit und Feedback Rechnung getragen werden. Die Grundlagen der Erfolgs- und Leistungsvergütung werden laufend geprüft und bei Bedarf auch aktuellen Entwicklungen und sich verändernden unternehmerischen Zielsetzungen angepasst. Allerdings besteht auch die Vergütung der Mitarbeiter im angestellten Außendienst zum größten Teil aus Festvergütung, wodurch Fehlanreize zur Erreichung der Auszahlung der variablen Vergütungsbestandteile reduziert werden.

Für die Mitarbeiter stellt die arbeitgeberfinanzierte betriebliche Altersversorgung eine besondere Vorsorgeleistung dar. Hierbei wird eine Rentenversicherung abgeschlossen, in die der Arbeitgeber einen prozentualen Anteil des Jahresgehaltes einzahlt.

Zwischen der Gesellschaft und einzelnen Mitarbeitern kann auf Grundlage tarifvertraglicher/betrieblicher Regelungen eine Altersteilzeitvereinbarung über eine Laufzeit von maximal sechs Jahren geschlossen werden, und zwar sowohl im Teilzeitmodell mit durchgängig verringerter Arbeitszeit als auch im Blockmodell mit einer Arbeits- und einer Freistellungsphase. Dies gilt auch für die verantwortlichen Personen für Schlüsselfunktionen.

Das Vergütungssystem ist insgesamt so ausgerichtet, dass keine Anreize zur Eingehung unverhältnismäßig hoher Risiken gesetzt werden.

Wesentliche Transaktionen

Es gab im Berichtsjahr keine wesentlichen Transaktionen mit Anteilseignern, mit Personen, die maßgeblichen Einfluss auf die Gesellschaft ausüben, oder mit Mitgliedern des Aufsichtsrates oder des Vorstandes.

Regelmäßige Überprüfung des Governance-Systems

Das Governance-System der Gesellschaft unterliegt einer laufenden Überprüfung. Die einzelnen Elemente des Governance-Systems werden einer Angemessenheits- und Wirksamkeitsprüfung durch die jeweiligen Verantwortlichen unterzogen. Die Ergebnisse dieser laufenden Überprüfung sind Gegenstand der regelmäßigen Berichterstattung der Verantwortlichen an den jeweiligen Ressortvorstand. Die Risikomanagementfunktion erstellt jährlich eine zusammenfassende Vorlage für den Gesamtvorstand mit ihren eigenen Prüfungsergebnissen zum Risikomanagement- und Internen Kontrollsystem sowie mit den Prüfungsergebnissen der Versicherungsmathematischen Funktion, der Compliance-Funktion und der Internen Revision. Die Ergebnisse des jährlichen ORSA-Prozesses werden in die Gesamtbeurteilung einbezogen. Zweifel an der Wirksamkeit und Angemessenheit des Governance-Systems ergaben sich nicht.

B.2 Anforderungen an die fachliche Qualifikation und persönliche Zuverlässigkeit

Die aus Sicht der Gesellschaft relevanten Anforderungen an die fachliche Qualifikation und persönliche Zuverlässigkeit sowie die Verfahren zur Beurteilung der Angemessenheit der fachlichen Qualifikation und persönlichen Zuverlässigkeit sind in einer internen Richtlinie festgelegt.

Anforderungen an die fachliche Qualifikation

Jedes Aufsichtsratsmitglied muss über angemessene Kenntnisse, Fähigkeiten und Erfahrungen im Bereich der Lebensversicherung verfügen, um die Geschäftsführung durch den Vorstand überwachen und die Entwicklung der Gesellschaft aktiv begleiten zu können. Damit der Aufsichtsrat seine Kontrollfunktion vollständig wahrnehmen kann, achtet er darauf, dass seine Mitglieder insgesamt über die zur ordnungsgemäßen Wahrnehmung der Aufgaben erforderlichen Kenntnisse, Fähigkeiten und Erfahrungen in allen relevanten Bereichen verfügen.

Eine auf den Vorstand bezogene fachliche Eignung setzt in ausreichendem Maße theoretische und praktische Kenntnisse im Bereich der Lebensversicherung, in den Unternehmensgeschäften sowie Leitungserfahrung voraus. Die Mindestanforderungen an angemessene Kenntnisse und Erfahrungen umfassen folgende Bereiche: Versicherungs- und Finanzmärkte, Geschäftsstrategie und Geschäftsmodell, Governance-System, Finanzanalyse und versicherungsmathematische Analyse sowie regulatorischer Rahmen. Jedes Mitglied des Vorstandes verfügt über angemessene Kenntnisse aller Vorstandsressorts.

Bei den für die Schlüsselfunktionen verantwortlichen Personen wird der erfolgreiche Abschluss eines (Fach-)Hochschulstudiums oder eine vergleichbare berufliche Qualifikation in der entsprechenden Grundausrichtung der Schlüsselfunktion vorausgesetzt. Darüber hinaus ist nachgewiesene fachspezifische berufliche Erfahrung erforderlich. Außerdem werden für alle Schlüsselfunktionen grundlegende Kenntnisse des Versicherungsgeschäftes in den vom Continentale Versicherungsverbund betriebenen Sparten erwartet. Ferner sollen die für Schlüsselfunktionen verantwortlichen Personen – bezogen auf ihren Zuständigkeitsbereich – einen Überblick über die allgemeinen Entwicklungen in der Branche haben und erkennen, welche darüber hinausgehenden Entwicklungen im gesellschaftlichen, rechtlichen und wirtschaftlichen Bereich Einfluss auf ihre Aufgabe haben.

Beurteilung der fachlichen Qualifikation

Bei der erstmaligen Auswahl von Aufsichtsratsmitgliedern, Vorstandsmitgliedern sowie von für Schlüsselfunktionen verantwortlichen Personen werden die Anforderungen an die fachliche Qualifikation durch eine Analyse der vorgelegten Unterlagen abgeglichen. Zu den vorgelegten Unterlagen gehört für alle vorgenannten Personengruppen ein vollständiger und unterschriebener Lebenslauf. Bei Vorstandsmitgliedern und für Schlüsselfunktionen verantwortlichen Personen werden darüber hinaus die Zeugnisse über die bisherigen Tätigkeiten angefordert. Zudem werden vertiefende Auswahlgespräche zur fachlichen Qualifikation und persönlichen Zuverlässigkeit mit den Mitgliedern des Vertragsausschusses (bei Aufsichtsrats- und Vorstandsmitgliedern) oder mit dem künftigen Vorgesetzten (bei einer für eine Schlüsselfunktion verantwortlichen Person) geführt.

Die fortlaufende Beurteilung der fachlichen Qualifikation der Aufsichtsratsmitglieder findet vor allem im Rahmen der Gremiumsarbeit durch die immanente Selbstevaluation und die jährliche Selbsteinschätzung der Aufsichtsratsmitglieder statt.

Es erfolgt ein regelmäßiger Austausch im laufenden Mandatsverhältnis zwischen Aufsichtsrat und Vorstand, der auch einen immanenten Abgleich zwischen den Anforderungen an die fachliche Qualifikation des Vorstandes und der aktuellen Qualifikation beinhaltet.

Bei Mitgliedern des Aufsichtsrates und des Vorstandes ist ihre jeweilige fachliche Qualifikation zudem ein Aspekt, der in ihre jährliche Entlastung und in die Entscheidung über die Wiederbestellung einfließt.

Bei den für eine Schlüsselfunktion verantwortlichen Personen findet im laufenden Arbeitsverhältnis in regelmäßigen Mitarbeitergesprächen ein Abgleich zwischen den Anforderungen an die fachlichen Qualifikationen der für eine Schlüsselfunktion verantwortlichen Person und der aktuellen Qualifikation statt. Die abschließende Beurteilung der fachlichen Qualifikation obliegt dem Vorstand, der im Bedarfsfall auch notwendige Qualifizierungsmaßnahmen anordnet, wenn die aktuelle Qualifikation den Anforderungen nicht mehr entspricht.

Beurteilung der persönlichen Zuverlässigkeit

Eine Erfüllung der Anforderungen an die persönliche Zuverlässigkeit wird allen Gremienmitgliedern und Mitarbeitern unterstellt, wenn keine Tatsachen erkennbar sind, die Unzuverlässigkeit vermuten lassen. Unzuverlässigkeit ist anzunehmen, wenn persönliche Umstände nach der allgemeinen Lebenserfahrung die Annahme rechtfertigen, dass diese die sorgfältige und ordnungsgemäße Wahrnehmung der Aufgaben beeinträchtigen können.

Die Beurteilung der persönlichen Zuverlässigkeit erfolgt für alle Gremienmitglieder und Mitarbeiter im Rahmen der in Deutschland zugelassenen Möglichkeit zur Erhebung geeigneter Daten. Hierzu gehören

Selbstauskünfte zur finanziellen Situation sowie zu Vorstrafen und zu anhängigen Ermittlungs- oder Strafverfahren.

Gleichermaßen erfolgt auf diesem Weg die Offenlegung und Erörterung paralleler weiterer Tätigkeiten oder Geschäftsbeziehungen, die zu Interessenkonflikten führen können oder den Anschein von Interessenkonflikten im Hinblick auf das auszuübende Mandat beziehungsweise auf die auszuübende Funktion erwecken.

Die Sichtung der vorgelegten Informationen wird ergänzt durch ein umfassendes persönliches Gespräch, in dem die Bewertung der Unterlagen im zulässigen Rahmen weiter verifiziert wird. Darüber hinaus wird im Rahmen der Anzeige der Bestellung bei der BaFin die Vorlage eines Führungszeugnisses und eines Auszuges aus dem Gewerbezentralregister oder vergleichbarer Unterlagen verlangt.

Neubeurteilung

Anlässe für die Neubeurteilung der fachlichen Qualifikation und der persönlichen Zuverlässigkeit aller Personengruppen ergeben sich, wenn Gründe für die Annahme bestehen, dass das solide und vorsichtige Management der Gesellschaft gefährdet ist.

Darüber hinaus kann das Bekanntwerden von Vorkommnissen innerhalb oder außerhalb der Gesellschaft, die die persönliche Integrität und Loyalität gegenüber der Gesellschaft infrage stellen, eine erneute Beurteilung der persönlichen Zuverlässigkeit auslösen. Dies können Verstöße gegen interne Richtlinien oder Regelungen sein, aber auch außerbetriebliche Vorkommnisse, die die Reputation der Gesellschaft beschädigen können.

B.3 Risikomanagementsystem einschließlich der unternehmenseigenen Risiko- und Solvabilitätsbeurteilung

Ziel des Risikomanagements

Übergreifendes Ziel des Risikomanagements ist es, bei jederzeitiger Bedeckung des Solvabilitätsbedarfes die Finanz- und Ertragskraft der Gesellschaft nachhaltig zu sichern und weiter zu stärken. Das dazu eingerichtete Risikomanagementsystem ist an das Risikoprofil der Gesellschaft angepasst. Der Risikomanagementprozess dient der Risikoidentifikation und -bewertung, der Ermittlung der Risikotragfähigkeit, der Risikolimitierung, der Risikosteuerung und -überwachung sowie der Risikoberichterstattung der eingegangenen und potenziellen Einzelrisiken sowie des Risikoaggregates unter Berücksichtigung der Interdependenzen.

Rolle des Vorstandes

Der Vorstand ist die oberste Entscheidungs- und Steuerungsinstanz im Risikomanagementsystem. Ihm obliegt die Gesamtverantwortung für die Implementierung eines funktionierenden Risikomanagementsystems und dessen Weiterentwicklung sowie für die Festlegung grundsätzlicher risikopolitischer Vorgaben. Der Vorstand ist für die angemessene Berichterstattung an Aufsichtsrat und BaFin verantwortlich.

Die vom Vorstand verabschiedete Geschäftsstrategie stellt den Ausgangspunkt für die Ausgestaltung des Risikomanagementsystems dar. Sie dokumentiert die geschäftspolitische Ausrichtung und ermöglicht eine

Ableitung der mittel- und kurzfristigen Ziele sowie der Planungen der Gesellschaft. Zudem stellt sie die strategischen Maßnahmen dar, mit denen diese Ziele erreicht werden sollen.

Die auf die Geschäftsstrategie der Gesellschaft abgestimmte und vom Vorstand festgelegte Risikostrategie dient als Grundlage für ein effektives Risikomanagement. In ihr sind die risikopolitische Ausrichtung, die Rollen und Verantwortlichkeiten im Rahmen des Risikomanagements, Vorgaben zur Risikotragfähigkeit und zum Limitsystem sowie Angaben zur Einschätzung von Wesentlichkeiten geregelt. Darüber hinaus systematisiert die Risikostrategie die Risiken der Gesellschaft.

Das Ziel des Limitsystems ist die Sicherstellung der Risikotragfähigkeit. Dafür werden die SCR-Quote (das Verhältnis der Eigenmittel zur Solvenzkapitalanforderung) und die SCR der Risikokategorien anhand von geeigneten Schwellenwerten regelmäßig überwacht. Das Überschreiten bzw. Unterschreiten von Schwellenwerten löst weitere Analysen und gegebenenfalls Maßnahmen zur Verbesserung der Solvabilitätssituation aus.

Aufbau des Risikomanagementsystems

Das Risikomanagementsystem der Gesellschaft gliedert sich in seinem Aufbau in drei Verteidigungslinien. Die Effektivität des Risikomanagementsystems wird durch eine permanente und offene Kommunikation, unter anderem im Koordinierungskreis Risikomanagement und Governance sowie innerhalb der Risikomanagementprozesse, gefördert.

Erste Verteidigungslinie

Die erste Verteidigungslinie wird von den Risikoverantwortlichen, die in der Regel Führungskräfte erster Ebene sind, gebildet. Diese sind für die Identifikation, Erfassung und Bewertung von Risiken in ihrem jeweiligen Verantwortungsbereich zuständig – das schließt auch die Abgabe von Ad-hoc-Meldungen zu neuen Risiken oder Risikorealisationen mit ein. Des Weiteren sind sie für die Steuerung und Überwachung der ihnen zugeordneten Risiken verantwortlich. Sie können dabei die Unterstützung von Spezialisten aus ihrem Verantwortungsbereich in Anspruch nehmen. Entsprechend der Risikokultur der Gesellschaft sind darüber hinaus alle Mitarbeiter angehalten, potenzielle Risiken frühzeitig an die Risikoverantwortlichen zu kommunizieren.

Zweite Verteidigungslinie

Die zweite Verteidigungslinie bilden die Risikomanagementfunktion, die Compliance-Funktion und die Versicherungsmathematische Funktion.

Die Risikomanagementfunktion setzt sich aus den Organisationseinheiten quantitatives und qualitatives Risikomanagement zusammen. Für die Risikomanagementfunktion verantwortliche Person ist der Leiter der Organisationseinheit qualitatives Risikomanagement. Die Risikomanagementfunktion ist unter anderem für die zentrale Koordination des Risikomanagementprozesses, für die Förderung der verbundweiten Risikokultur und für eine zentrale Risikoberichterstattung gegenüber dem Vorstand verantwortlich, die auch die wesentlichen Elemente des Internen Kontrollsystems umfasst.

Darüber hinaus fallen die Entwicklung von Methoden und Prozessen zur Risikobewertung und -überwachung (sofern sie nicht von dezentralen Organisationseinheiten wahrgenommen werden) sowie die Steuerung und Koordination des ORSA-Prozesses in die Zuständigkeit der Risikomanagementfunktion.

Zur Sicherstellung einer einheitlichen Risikoidentifikation und -bewertung steuert die Risikomanagementfunktion den Risikoinventurprozess. Dabei werden alle Risiken anhand des

verbundweiten Risikokataloges systematisch eingeordnet und erörtert. Die Risikomanagementfunktion unterstützt die Risikoverantwortlichen bei der Identifikation und bei der Bewertung ihrer Risiken. Sie prüft und verdichtet die durch die Risikoverantwortlichen bereitgestellten Informationen. Die Ergebnisse werden an den Vorstand kommuniziert. Der Risikoinventurprozess ist Teil des ORSA-Prozesses.

Der jährliche ORSA-Prozess dient einer umfassenden Einschätzung der aktuellen und zukünftigen Risikosituation. Die Gesellschaft beurteilt dabei die jederzeitige Einhaltung der gesetzlichen Kapitalanforderungen und der Anforderungen an die Versicherungstechnischen Rückstellungen, den gegenwärtigen und mittelfristigen Gesamtsolvabilitätsbedarf (GSB) sowie die Signifikanz der Abweichungen des Risikoprofils von den Annahmen der Berechnung der Solvenzkapitalanforderung.

Die Veränderungen der Solvenzkapitalanforderung, der Eigenmittel und der SCR-Quote werden darüber hinaus mindestens vierteljährlich überwacht und mittels des Limitsystems beurteilt; gegebenenfalls werden geeignete Maßnahmen ergriffen.

Der GSB spiegelt die Kapitalanforderung nach eigener Betrachtung wider. Bei der Berechnung liegt als Risikomaß in der Regel der einjährige Value at Risk (VaR) mit einem Konfidenzniveau von 99,5 % zugrunde. Das heißt, die Gesellschaft definiert den GSB auf Basis eines sogenannten 200-Jahres-Ereignisses. Hierfür werden zunächst die in der aufsichtsrechtlich vorgegebenen Standardformel getroffenen Annahmen auf Angemessenheit überprüft und mit dem unternehmensindividuellen Risikoprofil abgeglichen. Darüber hinaus fließen die Risiken ein, welche durch die Standardformel nicht erfasst werden, aber dennoch einen Einfluss auf die Solvabilitätssituation haben können. Sofern man bei der Angemessenheitsprüfung der Standardformel zu dem Ergebnis kommt, dass ein Risiko nicht angemessen bewertet wird, werden entweder die in der Standardformel verwendeten Annahmen und Parameter auf die unternehmensindividuelle Situation angepasst oder es wird ein abweichendes Risikomodel verwendet oder es wird auf eine Expertenschätzung zurückgegriffen. Abschließend ergibt sich hieraus gegebenenfalls ein von der aufsichtsrechtlich vorgegebenen Kapitalanforderung abweichender GSB.

Die wesentlich am ORSA-Prozess beteiligten Unternehmensbereiche sind das Aktuariat, das Kapitalanlagen-Controlling, das Konzerncontrolling und das quantitative Risikomanagement. Die grundlegenden Festlegungen, also insbesondere welche Stresstests, Sensitivitätsanalysen und Szenarioanalysen mit ihren Auswirkungen auf die Solvabilitätssituation für den ORSA-Prozess betrachtet werden, erfolgen durch gemeinsamen Vorschlag der Organisationseinheiten und Entscheidung des Vorstandes.

Der ORSA-Prozess wird mit der Erstellung des ORSA-Berichtes abgeschlossen, der sich an Vorstand und Aufsichtsbehörde richtet. Dem Vorstand obliegt die finale Freigabe des ORSA-Berichtes. Der Bericht hat das Ziel, die Entscheidungsträger umfassend über die Risikosituation der Gesellschaft zu informieren und insbesondere wichtige Hinweise für die Unternehmenssteuerung zu liefern.

Neben der regelmäßigen Durchführung des ORSA-Prozesses erfolgt bei Bedarf, wenn besondere, die Risiko- und Solvabilitätssituation wesentlich beeinflussende Entwicklungen festzustellen sind, ein Ad-hoc-ORSA-Prozess. Mögliche Auslöser für die Durchführung eines Ad-hoc-ORSA sind: massive Veränderungen des SCR, des GSB, der Eigenmittel oder der Solvabilitätsquoten; eine absehbare Nicht-Bedeckung des SCR oder GSB; massive strategische Änderungen; außergewöhnliche interne oder externe Ereignisse oder Entwicklungen mit voraussichtlich starkem Einfluss auf die SCR- oder GSB-Quote.

Die Ergebnisse des ORSA werden bei wesentlichen Entscheidungen des Vorstandes, zum Beispiel zu Produkteinführungen oder Veränderungen in der Kapitalanlagestruktur, berücksichtigt und fließen

insbesondere in das Kapitalmanagement ein, das die zukünftige Bedeckung der Solvenzkapitalanforderung sicherstellt. Dazu erstellen die Risikomanagementfunktion und das Rechnungswesen gemeinsam jährlich den Kapitalmanagementplan. Dieser basiert auf Szenarioberechnungen des ORSA. Die Einhaltung des Kapitalmanagementplans wird vierteljährlich im Rahmen der Quartalsberechnungen überprüft. Der Kapitalmanagementplan bildet die Entscheidungsgrundlage für zukünftige Kapitalmaßnahmen.

Die Compliance-Funktion trägt zur Umsetzung des Risikomanagements bei, indem sie die Aufgabe einer Beratungs-, Frühwarn-, Kontroll- und Überwachungsfunktion zur Einhaltung von gesetzlichen Bestimmungen und regulatorischen Anforderungen wahrnimmt. Sie meldet darüber hinaus compliancerelevante Sachverhalte in einem jährlichen Turnus an den Vorstand und an den Prüfungsausschuss des Aufsichtsrates sowie gegebenenfalls ad hoc an den Vorstand. Details zu den Aufgaben der Compliance-Funktion sind in Kapitel B.4 hinterlegt.

Die Versicherungsmathematische Funktion trägt zur Umsetzung des Risikomanagements bei, indem sie die bei der Berechnung der Versicherungstechnischen Rückstellungen gemäß Solvency II verwendeten Methoden, Annahmen und Daten bewertet sowie dem Vorstand hierüber regelmäßig und gegebenenfalls ad hoc Bericht erstattet. Details zu den Aufgaben der Versicherungsmathematischen Funktion sind in Kapitel B.6 hinterlegt.

Das Risikomanagement in der zweiten Verteidigungslinie ist neben einer unabhängigen und objektiven Tätigkeit einer jeden Schlüsselfunktion durch eine wechselseitige Unterrichtung der Risikomanagementfunktion, der Compliance-Funktion und der Versicherungsmathematischen Funktion geprägt.

Dritte Verteidigungslinie

Als dritte Verteidigungslinie trägt die Interne Revision durch eine risikoorientierte Prüfungsplanung und -durchführung zur Umsetzung des Risikomanagements bei. Details sind in Kapitel B.5 hinterlegt.

B.4 Internes Kontrollsystem

Das Interne Kontrollsystem der Gesellschaft umfasst die Gesamtheit aller internen Vorgaben, organisatorischen und technischen Maßnahmen sowie Kontrollen, die die folgenden Ziele sicherstellen:

- Schutz: Bewahrung des Vermögens durch die Minderung oder die Abwehr von Risiken, die durch bewusste oder unbewusste Schädigung von innen oder die bewusste Schädigung von außen entstehen
- Information: Angemessenheit, Vollständigkeit und Richtigkeit der internen sowie externen Berichte, insbesondere bezüglich der Finanzberichterstattung und der Berichte an die Aufsichtsbehörde
- Leistung: Sicherung beziehungsweise Steigerung der Effektivität, Qualität und Effizienz der Geschäftstätigkeit

Die Ausrichtung des Internen Kontrollsystems erfolgt nach Art und Umfang des Geschäftes sowie nach Art, Ursache und Höhe des hiermit verbundenen Risikos (Proportionalitätsprinzip). Zudem wird sichergestellt, dass sämtliche Tätigkeiten und Entscheidungen mit hoher Risikorelevanz nicht von einer einzelnen Person durchgeführt oder getroffen werden (Vier-Augen-Prinzip) und dass mit Interessenkonflikten verbundene Tätigkeiten organisatorisch getrennt sind (Funktionstrennungsprinzip).

Zur Aufrechterhaltung und Weiterentwicklung des Internen Kontrollsystems werden die Sicherungsmaßnahmen und Kontrollen regelmäßig überprüft und an die aktuelle Situation angepasst. Die aus Unternehmenssicht wesentlichen Elemente des Internen Kontrollsystems werden zusätzlich einem jährlichen Regelprozess unterworfen, mit dem das Interne Kontrollsystem nach einem einheitlichen Verfahren analysiert und beurteilt wird. Die Einhaltung und Durchführung des Regelprozesses wird vom Koordinator des Internen Kontrollsystems, der organisatorisch bei der Risikomanagementfunktion angesiedelt ist, überwacht. Die über den Regelprozess gewonnenen Informationen werden im Bericht an den Vorstand über das Interne Kontrollsystem dargestellt. Die Compliance-Funktion sowie die Interne Revision erhalten diesen Bericht zur Kenntnis.

Compliance-Funktion

Parallel zum Internen Kontrollsystem dient die Compliance-Funktion dem Ziel der Einhaltung der rechtlichen Vorgaben und externer Regelungen, um Gesetzesverstöße, aufsichtsrechtliche Sanktionen, finanzielle Einbußen und Reputationsschäden zu vermeiden.

Die Compliance-Funktion übernimmt folgende Aufgaben:

- Beratung,
- Rechtsmonitoring/Frühwarnung,
- Überwachung und
- Risikokontrolle.

Die Compliance-Funktion ist zentral organisiert. Sie besteht aus dem Compliance-Verantwortlichen (intern verantwortliche Person für die Schlüsselfunktion Compliance) und den Mitarbeitern der Organisationseinheit Compliance. In der Compliance-Organisation wird der Compliance-Verantwortliche durch ein Compliance-Komitee und durch dezentral tätige Compliance-Beauftragte unterstützt. Als Compliance-Beauftragte sind alle Führungskräfte der ersten Ebene unterhalb des Vorstandes sowie die Kundendienstcenter-, Regionaldirektions-, Filialdirektions- und Maklerdirektionsleiter bestellt.

Durch die entsprechende Organisationsstruktur wird sichergestellt, dass die compliancerelevanten Anforderungen als integraler Bestandteil in jeder Organisationseinheit verankert sind. Die Compliance-Beauftragten berichten halbjährlich sowie bei Bedarf ad hoc an den Compliance-Verantwortlichen. Außerdem nehmen die Compliance-Beauftragten vierteljährlich an Abfragen zum Rechtsmonitoring (Meldung zu Änderungen des Rechtsumfeldes) teil.

Die Compliance-Funktion berät den Vorstand in Bezug auf rechtliche Entwicklungen, gesetzliche Anforderungen und hinsichtlich aller Maßnahmen, die für ein compliancerechtes Handeln erforderlich sind. Darüber hinaus steht die Compliance-Funktion auch den Führungskräften und allen Mitarbeitern der Gesellschaft beratend zur Verfügung.

Der Verhaltenskodex des Continentale Versicherungsverbundes gibt den Mitarbeitern Regelungen für eventuell auftretende compliancerelevante Situationen vor.

B.5 Funktion der Internen Revision

Die Schlüsselfunktion Interne Revision erbringt unabhängige und objektive Prüfungs- und Beratungsleistungen, die darauf ausgerichtet sind, Mehrwerte zu schaffen und die Geschäftsprozesse zu verbessern. Sie unterstützt die Gesellschaft bei der Erreichung ihrer Ziele, indem sie mit einem

systematischen und zielgerichteten Ansatz die Angemessenheit und Effektivität des installierten Internen Kontrollsystems und des Risikomanagementsystems sowie der Führungs- und Überwachungsprozesse bewertet und zu ihrer Verbesserung beiträgt. Die für die Interne Revision verantwortliche Person ist der Leiter der Revision. Sie wird bei der Ausführung ihrer Aufgaben durch die Mitarbeiter der Revision unterstützt.

Die Interne Revision ist in der Aufbauorganisation der Gesellschaft unmittelbar dem Vorstandsvorsitzenden unterstellt und dem Vorstand berichtspflichtig. Sie nimmt ihre Aufgaben unabhängig und unparteilich wahr und unterliegt bei der Prüfungsplanung, Wertung der Prüfungsergebnisse und Berichterstattung keinen unangemessenen Einflüssen. Die Grundsätze der Unabhängigkeit und Objektivität sind in einer unternehmensinternen Richtlinie sowie im dazugehörigen Handbuch festgelegt. Der Leiter der Internen Revision stellt sicher, dass die Grundsätze der Objektivität und Unabhängigkeit nicht beeinträchtigt werden.

Um die Unabhängigkeit von den zu überwachenden Prozessen zu wahren, darf die Revision ihre Anweisungen nur vom Vorstand erhalten. Sie hat ferner keine Anordnungsbefugnisse und darf lediglich Anregungen geben. Die Mitarbeiter der Revision dürfen nicht mit revisionsfremden Aufgaben betraut werden.

Damit die Objektivität der Prüfung gewahrt wird, wird bereits bei der Planung berücksichtigt, dass die beteiligten Prüfer keine Interessenkonflikte mit dem zu prüfenden Bereich haben.

Zur Wahrnehmung ihrer Aufgaben hat die Interne Revision jederzeit ein vollständiges und uneingeschränktes Informationsrecht bezüglich aller durchgeführten und durchzuführenden Aktivitäten, vorhandener Prozesse und Systeme einschließlich ausgegliederter Bereiche und Prozesse. Ihr werden hierzu alle erforderlichen Auskünfte und Einblicke in die Geschäftsvorfälle, Arbeitsvorgänge und sonstige Unterlagen gewährt. Darüber hinaus hat die Interne Revision Zutritt zu sämtlichen Geschäftsräumen.

Die Leiter aller Organisationseinheiten unterrichten die für die Interne Revision verantwortliche Person unverzüglich über alle für die Revisionstätigkeit wesentlichen Vorgänge.

Die Interne Revision erstellt einen Mehrjahresplan, der das gesamte Governance-System umfasst und jährlich fortgeschrieben wird. Die Auswahl und anschließende Priorisierung der zu prüfenden Bereiche und Themen erfolgt systematisch nach einem risikoorientierten Ansatz.

Im Rahmen ihres Prüfungsauftrages führt die Interne Revision zur Feststellung des Ist-Zustandes formelle und materielle Prüfungshandlungen in Form von Verfahrens-/Systemprüfungen oder Einzelfallprüfungen durch. Die Prüfung erfolgt bezüglich der Einhaltung der geltenden Vorschriften und Anweisungen hinsichtlich der Kriterien Ordnungsmäßigkeit, Angemessenheit, Wirksamkeit und Sicherheit. Auf Basis der Prüfung erfolgt eine systematische und zielgerichtete Bewertung der Effektivität von Risikomanagement, internen Kontrollen, Führungs- und Überwachungsprozessen. Die Interne Revision kann für die Erfüllung ihrer Aufgaben externes Know-how zu einzelnen Prüfungen hinzuziehen.

Über das Ergebnis jeder durchgeführten Prüfung wird zeitnah ein Revisionsbericht abgefasst und mit dem Leiter des geprüften Bereiches fachlich abgestimmt. Die Interne Revision gibt schriftliche Empfehlungen zur Beseitigung von Mängeln, Vermeidung von Fehlern und Verbesserung der Organisationabläufe an die geprüfte Organisationseinheit. Der Bericht wird dem Vorstand vorgelegt. In einer Vorstandssitzung wird über die Umsetzung der abgestimmten Maßnahmen und Empfehlungen entschieden.

Die Interne Revision überwacht darüber hinaus die Umsetzung der Empfehlungen aus den Revisionsberichten. Für eine nicht fristgemäße Erledigung ist ein Eskalationsverfahren mit dem Vorstand installiert.

Im Rahmen des Jahresberichtes der Internen Revision werden der Vorstand, der Prüfungsausschuss des Aufsichtsrats sowie die weiteren Schlüsselfunktionen über die Aktivitäten im abgelaufenen Geschäftsjahr und insbesondere über den Umsetzungsstand der vereinbarten Maßnahmen unterrichtet.

B.6 Versicherungsmathematische Funktion

Die verantwortliche Person für die Schlüsselfunktion Versicherungsmathematische Funktion ist die Leiterin der Organisationseinheit Versicherungstechnik Leben Modellierung. Sie wird bei der Ausführung ihrer Aufgaben durch ausgewählte Mitarbeiter der Organisationseinheit unterstützt.

Der Verantwortliche Aktuar und die Versicherungsmathematische Funktion sind personell getrennt, um mögliche Interessenkonflikte insbesondere beim Thema Überschussbeteiligung zu vermeiden. Die Versicherungsmathematische Funktion verfügt im Hinblick auf ihren Aufgabenbereich über ein uneingeschränktes Auskunfts- und Informationsrecht für die relevanten zu prüfenden Sachverhalte.

Zu den Aufgaben der Versicherungsmathematischen Funktion gehört es, die Berechnungen der Versicherungstechnischen Rückstellungen unter Solvency II zu koordinieren. Zudem prüft sie, ob die verwendeten Methoden im Hinblick auf die Anforderungen an die Versicherungstechnischen Rückstellungen geeignet sind. Die bei der Berechnung der Versicherungstechnischen Rückstellungen getroffenen Annahmen werden auf ihre Angemessenheit geprüft.

Im Zuge der Berechnung der Versicherungstechnischen Rückstellungen werden die verwendeten internen sowie externen Daten hinsichtlich ihrer Vollständigkeit und Aktualität von der Versicherungsmathematischen Funktion überprüft. Falls für die Berechnung der Versicherungstechnischen Rückstellungen geeignete Näherungswerte für Daten verwendet werden müssen, wird diese Berechnung von der Versicherungsmathematischen Funktion überwacht.

Die Auswirkungen erheblicher Änderungen in den verwendeten Daten, Methoden oder Annahmen auf die Höhe der Versicherungstechnischen Rückstellungen zwischen Bewertungsstichtagen werden von der Versicherungsmathematischen Funktion bewertet. Die Versicherungsmathematische Funktion führt hierzu eine Veränderungsanalyse der Versicherungstechnischen Rückstellungen durch und erläutert gegebenenfalls materielle Veränderungen der Versicherungstechnischen Rückstellungen.

Es besteht eine direkte Berichtslinie an den Vorstand. Neben dieser direkten Berichtslinie erstellt die Versicherungsmathematische Funktion jährlich einen Bericht, der im Wesentlichen die Ergebnisse der Durchführung der zuvor genannten Aufgaben darstellt.

Bei wesentlichen Mängeln oder bei konkreten Hinweisen auf Unregelmäßigkeiten im Zusammenhang mit den Versicherungstechnischen Rückstellungen berichtet die Versicherungsmathematische Funktion ad hoc an den Vorstand.

Die Versicherungsmathematische Funktion leistet einen wesentlichen Beitrag zur wirksamen Umsetzung des Risikomanagementsystems.

B.7 Outsourcing

Innerhalb des Continentale Versicherungsverbundes werden im Sinne einer verbesserten Wirtschaftlichkeit die Aufgaben der Gesellschaften teilweise auf andere Verbundgesellschaften ausgegliedert. Durch die Ausgliederungen werden Spezialisierungs- und Synergieeffekte genutzt. Schwerpunktmäßig werden zentrale Dienstleistungen von der Obergesellschaft des Verbundes, der Continentale Krankenversicherung a.G., erbracht. Die Kapitalanlagen aller Verbundgesellschaften werden – mit Ausnahme der Immobilienanlage und alternativer Investments – von der Continentale Lebensversicherung AG verwaltet.

Eine wirksame Kontrolle über die ordnungsgemäße Erledigung aller verbundinternen ausgegliederten Aufgaben wird durch vollständigen Anteilsbesitz der Obergesellschaft an allen Verbundgesellschaften und durch weitgehende Personalidentität in den Leitungsorganen sichergestellt. Die genauen Vorgaben zur Arbeitsteilung sind in einem Ausgliederungsvertrag sowie in einem Organisationsabkommen geregelt.

Der spezifischen Kontrolle durch die Aufsichtsbehörde unterliegen alle versicherungstypischen Funktionen oder Tätigkeiten, die die Gesellschaft ausgliedert. Diese werden anhand der Vorgaben der internen Richtlinie Outsourcing in die Klassen aufsichtsrechtlich relevant oder wichtig eingestuft und entsprechend verwaltet. Für diesen Bericht ist nur die Darstellung der wichtigen Ausgliederungen relevant.

Nachfolgend sind die im Sinne von Solvency II wichtigen an verbundinterne Dienstleister vorgenommenen Ausgliederungen aufgelistet.

Rechtsraum, in dem der Dienstleister ansässig ist	Ausgegliederte Tätigkeit
Deutschland	Betreuung der Arbeitsfelder Unternehmenssteuern und Zahlungsverkehr sowie der betriebswirtschaftlichen Standardsoftware Entwicklung, Beschaffung und Betrieb informationstechnologischer Verfahren Durchführung von Finanz- und Kapitalanlagen in den Bereichen Indirekte Immobilienanlagen und Alternative Anlagen Akquisition und Betreuung des Versicherungsbestandes

Tabelle 4: Wichtige Ausgliederungen an verbundinterne Dienstleister

In Teilbereichen werden Tätigkeiten auf verbundexterne Dienstleister ausgegliedert, da das eigene Vorhalten von Kapazitäten in diesen Bereichen unwirtschaftlich wäre und die Gesellschaft vom gebündelten Know-how profitieren möchte. Zur Überwachung dieser Ausgliederungen wurden neben der ständigen Qualitätssicherung durch die ausgliedernden Organisationseinheiten im Rahmen des Internen Kontrollsystems die aufsichtsrechtlich relevanten sowie die wichtigen Ausgliederungen in die Risikoinventur (siehe Kapitel B.3) integriert.

An verbundexterne Dienstleister wurden keine wichtigen Ausgliederungen im Sinne von Solvency II vorgenommen.

B.8 Sonstige Angaben

Es gibt keine weiteren wesentlichen Informationen zum Governance-System der Gesellschaft.

C. Risikoprofil

Das Risikoprofil der Gesellschaft ist die Gesamtheit aller Risiken, denen die Gesellschaft ausgesetzt ist. Durch den strukturierten Risikoinventurprozess werden die relevanten Risiken der Gesellschaft in den Organisationseinheiten systematisch, konsistent und umfassend identifiziert und beurteilt (siehe Kapitel B.3).

Die Risiken der Gesellschaft werden grundsätzlich anhand der Standardformel bewertet (siehe Kapitel E.2). Hierbei handelt es sich um ein regulatorisch vorgegebenes Modell zur Berechnung der Solvenzkapitalanforderung, das standardisiert definierte Risiken erfasst, quantifiziert und zu einer aggregierten Größe verdichtet. Außerdem erfolgte eine eigenständige Bewertung des Solvabilitätsbedarfs unter Berücksichtigung des spezifischen Risikoprofils im Rahmen des ORSA-Prozesses (siehe Kapitel B.3). Hierbei wurden keine wesentlichen Abweichungen des Risikoprofils der Gesellschaft von den Annahmen, die der Berechnung der Solvenzkapitalanforderung mit der Standardformel zugrunde liegen, festgestellt. Nicht in der Standardformel berücksichtigte Risiken werden im ORSA-Prozess entweder bereits bei der Bewertung anderer Risiken berücksichtigt oder qualitativ bewertet.

Die Risiken der Gesellschaft werden anhand der regulatorisch vorgegebenen Risikokategorien in den Kapiteln C.1 bis C.6 näher erläutert. Die Gesellschaft orientiert sich bei der Darstellung ihres Risikoprofils vollständig am Aufbau der Standardformel. Die Wesentlichkeit eines Risikos wird aus Netto-Sicht, also nach Berücksichtigung der Verlustausgleichsfähigkeit der versicherungstechnischen Rückstellungen, beurteilt.

Für alle Risikokategorien werden auch die Risikominderungstechniken und Risikosteuerungsmaßnahmen beschrieben. Die dauerhafte Wirksamkeit dieser Risikominderungstechniken und Risikosteuerungsmaßnahmen wird über die regelmäßige Aktualisierung der in internen Richtlinien festgelegten Grundsätze zur Überwachung der Risikominderungstechniken und Risikosteuerungsmaßnahmen gewährleistet.

Im Folgenden wird stets das Ergebnis der Berechnung der Solvabilitätsquote mit Volatilitätsanpassung als Basis für Stresstests und Sensitivitätsanalysen verwendet.

C.1 Versicherungstechnisches Risiko

Das versicherungstechnische Risiko bezeichnet das Risiko eines Verlustes oder einer nachteiligen Veränderung des Wertes der Verbindlichkeiten, das sich aus einer unangemessenen Preisfestlegung oder nicht angemessenen Rückstellungsannahmen ergibt. Relevant sind in dieser Risikokategorie für die Gesellschaft insbesondere Risiken aus dem Verhalten der Versicherungsnehmer (Stornorisiken) sowie biometrische Risiken (Invaliditäts-/Morbiditäts-, Langlebigkeits-, Sterblichkeits- und Katastrophenrisiko) und Kostenrisiken.

Nach der Standardformel wird das versicherungstechnische Risiko (vor Diversifikation zwischen den Geschäftsbereichen) brutto mit 1.746.324 Tsd. Euro (Vj. 1.762.245 Tsd. Euro) bewertet. Netto – also nach Berücksichtigung der Verlustausgleichsfähigkeit der versicherungstechnischen Rückstellungen – beträgt das Risiko 249.384 Tsd. Euro (Vj. 323.493 Tsd. Euro). Es zählt aus Netto-Sicht zu den für die Gesellschaft wesentlichen Risiken. Im Berichtszeitraum wurden keine wesentlichen Änderungen an den verwendeten Bewertungsverfahren vorgenommen. Das versicherungstechnische Risiko hat sich zum Stichtag im Vergleich zum Vorjahr wesentlich um 22,9 % verringert. Die Veränderung resultiert hauptsächlich aus

einem Rückgang des Massenstornorisikos im krankenversicherungstechnischen Risikomodul, was u. a. auf die stark gestiegenen Zinsen zurückzuführen ist. Wesentliche Auswirkungen der Coronapandemie auf die Bewertung des versicherungstechnischen Risikos haben sich nicht ergeben.

Die Gesellschaft hält den wesentlichen Teil des Versicherungsbestandes in Deutschland. Innerhalb von Deutschland bestehen aufgrund des bundesweiten Vertriebes keine wesentlichen Risikokonzentrationen.

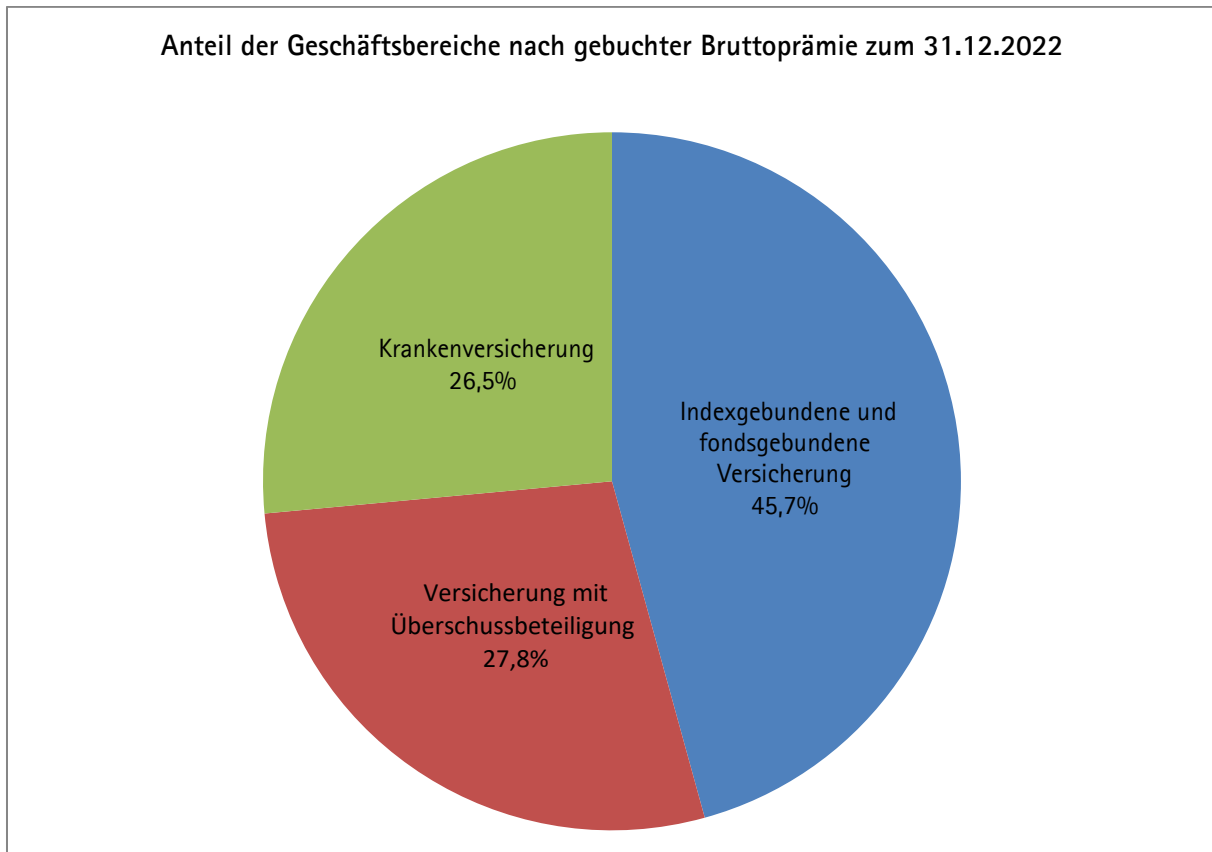


Abbildung 2: Anteil der Geschäftsbereiche nach gebuchter Bruttoprämie

In Abbildung 2 sind die Anteile der Geschäftsbereiche nach gebuchter Bruttoprämie dargestellt. Der Geschäftsbereich Versicherung mit Überschussbeteiligung besteht zum überwiegenden Teil aus Rentenversicherungen, gefolgt von kapitalbildenden Lebensversicherungen und Risikolebensversicherungen. Die index- und fondsgebundenen Versicherungen setzen sich aus fondsgebundenen Renten- und Kapitalversicherungen zusammen. Der Geschäftsbereich Krankenversicherung umfasst sämtliche Invaliditätsversicherungen, insbesondere Berufsunfähigkeitsversicherungen.

Stornorisiko

Das Stornorisiko ist das Risiko eines Verlustes oder einer nachteiligen Veränderung des Wertes der Verbindlichkeiten, das sich aus Veränderungen in der Höhe, im Trend oder in der Volatilität der Ausübungsquoten der Versicherungsnehmeroptionen ergibt. Zu den relevanten vertraglichen Optionen zählen insbesondere der Rückkauf oder Teilrückkauf, die Annahme von dynamischen Erhöhungen, die Beitragsfreistellung sowie die Ausübung des Kapitalwahlrechts bei aufgeschobenen Rentenversicherungen.

Das Stornorisiko ist das für die Gesellschaft bedeutendste versicherungstechnische Risiko. Alle weiteren versicherungstechnischen Risiken sind im Vergleich zum Stornorisiko von untergeordneter Bedeutung.

Invaliditäts-/Morbiditäts- und Kostenrisiko

Mit deutlichem Abstand auf das Stornorisiko folgen insbesondere das Invaliditäts-/Morbiditäts- und das Kostenrisiko. Das Invaliditäts-/Morbiditätsrisiko ergibt sich aus Veränderungen in der Höhe, im Trend oder in der Volatilität der Invaliditätsraten und der Reaktivierungsraten. Das Kostenrisiko besteht in einem Verlust oder einer nachteiligen Veränderung des Wertes der Versicherungsverbindlichkeiten in Folge von Veränderungen in der Höhe, im Trend oder in der Volatilität der bei der Verwaltung von Versicherungsverträgen anfallenden Kosten.

Langlebigkeits-, Sterblichkeits- und Katastrophenrisiko

Aus den Rentenversicherungen sowie aus den Invaliditätsversicherungen ergibt sich zudem eine Exponierung gegenüber einem Rückgang der Sterblichkeitsraten (Langlebigkeitsrisiko). Bei kapitalbildenden Lebensversicherungen und Risikolebensversicherungen besteht hingegen eine Exponierung gegenüber einem Anstieg der Sterblichkeitsraten (Sterblichkeitsrisiko) sowie dem zugehörigen Katastrophenrisiko.

Risikominderungstechniken

Den versicherungstechnischen Risiken begegnet die Gesellschaft durch eine vorsichtige Produktkalkulation und eine regelmäßige Überprüfung der Kalkulationsannahmen. Biometrische Annahmen werden dabei anhand anerkannter aktuarieller Methoden und unter Berücksichtigung von Hinweisen der Deutschen Aktuarvereinigung und der Aufsichtsbehörde überprüft und bei Bedarf angepasst. Zusätzlich werden Bestands- und Leistungsanalysen durchgeführt, die zukünftige Entwicklungen frühzeitig aufzeigen. Bei Bedarf werden Annahmerichtlinien, zukünftige Überschussbeteiligung oder die Kalkulation nachfolgender Produktgenerationen entsprechend angepasst.

Im Rahmen der Produktgestaltung kommt der Ausgestaltung der Überschussbeteiligung eine wesentliche Bedeutung zu, da sie in Stressszenarien (zum Beispiel bei einer wesentlichen Erhöhung der beobachteten Invaliditätsraten) zukünftige Leistungsverpflichtungen reduzieren oder die Erhöhung der Zahlprämien ermöglichen kann. Eine Überschussbeteiligung ist bei den Produkten der Gesellschaft vorgesehen.

Darüber hinaus erfolgt die gezielte Weitergabe von spezifischen Risikoanteilen an Rückversicherungsgesellschaften. Durch Abschluss von Rückversicherungsverträgen werden extreme Schadenergebnisse geglättet. Ein umfassender Prüfungs- und Abstimmungsprozess bei Abschluss neuer Rückversicherungsverträge stellt die Passgenauigkeit der Verträge zu den rückversicherten Risiken sicher. Regelmäßige Datenauswertungen und Nachbearbeitungen dienen zur Vermeidung von Fehlern in der Umsetzung.

Stresstests und Sensitivitätsanalysen

Da das Stornorisiko das dominierende versicherungstechnische Risiko darstellt, wurde neben den in der Standardformel enthaltenen Stressen eine zusätzliche Sensitivitätsanalyse durchgeführt. Dabei wird im Modell angenommen, dass das Versicherungsverhalten stärker als bisher von den Entwicklungen der Kapitalmärkte beeinflusst wird. Konkret wurde die Sensitivität der Versicherungsnehmer gegenüber der Zinsentwicklung am Kapitalmarkt um 50 % erhöht. Ansonsten erfolgt die Bewertung mit unveränderten Methoden und Annahmen. Die SCR-Quote verändert sich durch die Sensitivitätsanalyse nicht wesentlich.

Zur genaueren Analyse des Invaliditätsrisikos wurde ein Stresstest durchgeführt, in dem die besten Schätzwerte für die Invalidisierungswahrscheinlichkeiten um 25 % erhöht wurden. Die SCR-Quote verändert sich durch den Stresstest nicht wesentlich.

Eines der wesentlichen Bewertungsprinzipien von Solvency II ist die Annahme der Unternehmensfortführung. Demgemäß beeinflussen Annahmen zum zukünftigen Neugeschäft auch die Solvabilität, insbesondere die Basiseigenmittel. Deswegen wird in einer weiteren Sensitivitätsanalyse untersucht, wie sich ein Rückgang beim Neugeschäft um 20 % auf die Solvabilität auswirkt. Ansonsten erfolgt die Bewertung mit unveränderten Methoden und Annahmen. Die SCR-Quote verändert sich durch die Sensitivitätsanalyse nicht wesentlich.

C.2 Marktrisiko

Das Marktrisiko bezeichnet das Risiko eines Verlustes oder einer nachteiligen Veränderung der Finanzlage, das sich direkt oder indirekt aus Schwankungen in der Höhe und in der Volatilität der Marktpreise für die Vermögenswerte, Verbindlichkeiten und Finanzinstrumente ergibt. Es entsteht aus den im Bestand befindlichen risikobehafteten Kapitalanlagen und den versicherungstechnischen Rückstellungen, deren Höhe unter anderem aufgrund der Diskontierung der Zahlungsströme mit der maßgeblichen risikolosen Zinsstrukturkurve ebenfalls von Marktparametern abhängt. Relevant sind in dieser Risikokategorie für die Gesellschaft das Zins-, Aktien-, Spread-, Wechselkurs- und Immobilienrisiko sowie Marktrisikokonzentrationen.

Nach der Standardformel wird das Marktrisiko brutto mit 1.090.731 Tsd. Euro (Vj. 1.346.599 Tsd. Euro) bewertet. Netto – also nach Berücksichtigung der Verlustausgleichsfähigkeit der versicherungstechnischen Rückstellungen – beträgt das Marktrisiko 164.648 Tsd. Euro (Vj. 167.928 Tsd. Euro). Das Marktrisiko zählt aus Netto-Sicht zu den für die Gesellschaft wesentlichen Risiken. Wesentliche Änderungen der verwendeten Bewertungsverfahren erfolgten im Berichtszeitraum nicht. Das Marktrisiko hat sich zum Stichtag im Vergleich zum Vorjahr nicht wesentlich verändert. Die Coronapandemie haben die Kapitalmärkte im Jahr 2022 weitgehend überwunden, wohingegen der Angriffskrieg Russlands gegen die Ukraine sowie Inflationssorgen in den Fokus der Märkte rückten. Die Kapitalanlage der Gesellschaft ohne Vermögenswerte für index- und fondsgebundene Versicherungen setzt sich im Wesentlichen aus Organismen für gemeinsame Anlagen (rund 71,6 %) und Unternehmensanleihen (rund 24,5 %) zusammen. Die übrigen Kapitalanlagen der Gesellschaft entfallen im Wesentlichen auf Darlehen und Hypotheken sowie auf Staatsanleihen.

Die Netto-SCR der Untermodule des Marktrisikos stellen sich wie folgt dar:

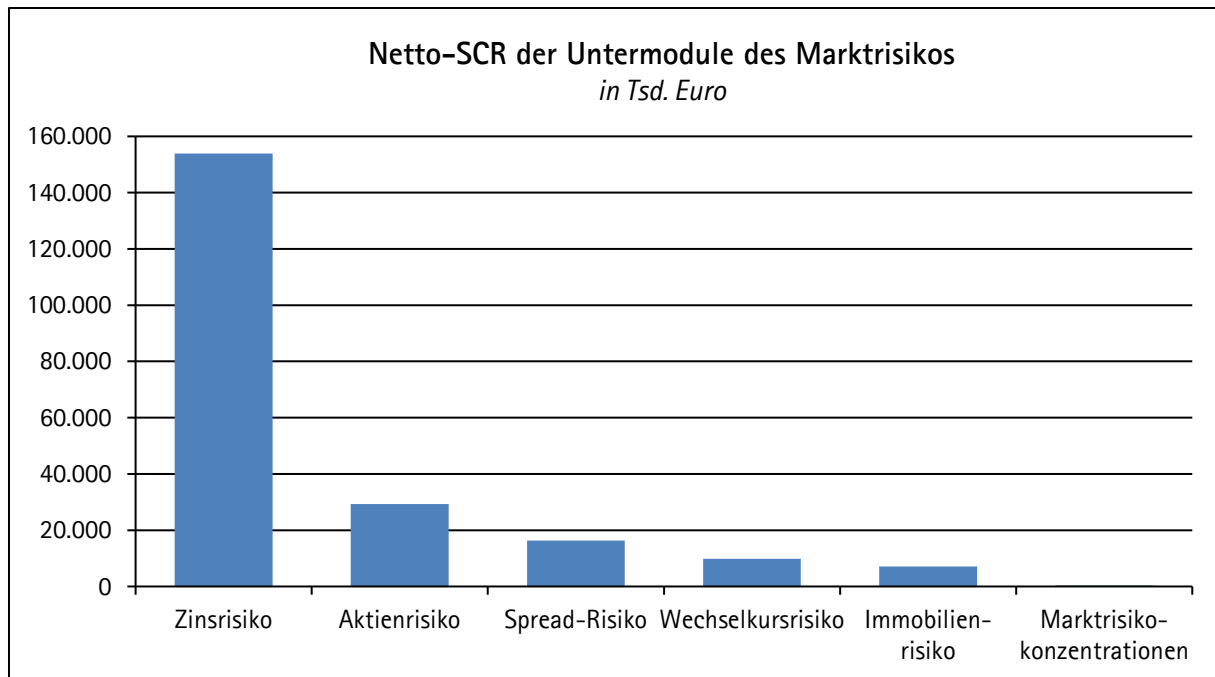


Abbildung 3: Netto-SCR der Untermodule des Marktrisikos

Da der größte Anteil der Kapitalanlagen in festverzinsliche Wertpapiere investiert ist, ist gemäß der Standardformel das Zinsrisiko das bedeutendste Risiko für die Gesellschaft. Daneben ist auch das Aktienrisiko von besonderer Bedeutung für die Gesellschaft. Die Risiken werden somit vor allem von Schwankungen im Zinsniveau sowie der Marktpreise von Aktien beeinflusst.

Zinsrisiko

Typisch für die Kapitalanlage in festverzinslichen Wertpapieren sind deterministische und damit planbare Zahlungsströme. Die Rententitel in der Direktanlage werden grundsätzlich als „Buy-and-Hold“-Kapitalanlage bis zur Endfälligkeit im Bestand gehalten. Das Zinsrisiko besteht in Veränderungen der Zinskurve oder der Volatilität der Zinssätze. Für die Gesellschaft besteht eine Exponierung gegenüber einem Anstieg des Zinsniveaus. Aufgrund der Tatsache, dass sowohl die Vermögenswerte als auch die Verbindlichkeiten dem Zinsrisiko unterliegen, besteht ein risikomindernder Effekt. Die Verbindlichkeiten reagieren ähnlich wie die Vermögenswerte auf Zinsveränderungen und mildern diesen Effekt zum weit überwiegenden Teil ab.

Aktienrisiko

Das Aktienrisiko ergibt sich aus Veränderungen der Höhe oder der Volatilität der Marktpreise von Aktien. Auf Basis der Solvency-II-Rechtsgrundlagen wird zwischen vier Kategorien von Aktien unterschieden:

- Typ-1-Aktien sind Aktien, die an geregelten Märkten in Mitgliedstaaten des Europäischen Wirtschaftsraums (EWR) oder der Organisation für wirtschaftliche Zusammenarbeit und Entwicklung (OECD) notiert sind und geschlossene, nicht hebefinanzierte alternative Investmentfonds, die ihren Sitz in der Europäischen Union (EU) haben.
- Typ-2-Aktien sind Aktien, die an Börsen in anderen Ländern als den EWR- oder OECD-Mitgliedstaaten notiert sind, nicht börsennotierte Gesellschaftsanteile und andere Kapitalanlagen, die keinem anderen Risiko zugeordnet werden können.

- Eine qualifizierte Eigenkapitalinvestition in Infrastruktur liegt grundsätzlich vor, sofern die Infrastrukturgesellschaft die Cashflows aus Infrastrukturvermögenswerten generiert und diese vorhersehbar sowie ausreichend für die Erfüllung aller Verpflichtungen sind. Zudem muss die Gesellschaft einem regulatorischen oder vertraglichen Rahmen unterliegen, der den Eigenkapitalgebern ein hohes Maß an Schutz bietet.
- Qualifizierte Eigenkapitalinvestitionen in Infrastrukturunternehmen sind Investitionen in Infrastrukturunternehmen, die die deutliche Mehrheit ihrer Einnahmen aus Eigentum, Finanzierung, Entwicklung oder Betrieb von Infrastrukturvermögenswerten, die sich im EWR oder in einem OECD-Mitgliedstaat befinden, erzielen und deren Einnahmen entweder von einer großen Anzahl an Nutzern oder von wenigen besonders bonitätsstarken Nutzern generiert werden.

Die Gesellschaft ist zu etwa 9,7 % der gesamten Kapitalanlagen in Typ-1-Aktien investiert. Die aus dem Exposure resultierenden Risiken sind maßgeblich und höher als die Risiken aus den anderen Aktientypen. Das Aktienrisiko wird in den Aktieninvestmentfonds grundsätzlich durch den Einsatz von systematischen Fondskonzepten begrenzt.

Spread-Risiko

Das Spread-Risiko wird vor allem von Veränderungen der Bonität von Wertpapieremittenten, beeinflusst. Es bezeichnet die Sensitivität des Wertes von Vermögenswerten, Verbindlichkeiten und Finanzinstrumenten in Bezug auf Veränderungen in der Höhe oder Volatilität bonitätsbedingter Risikozuschläge (Kreditspreads) gegenüber der risikofreien Zinskurve. Es besteht für alle Vermögenswerte, deren Marktwerte auf eine Änderung von Kreditspreads gegenüber der risikofreien Zinskurve reagieren.

Die dem Spread-Risiko unterliegenden Anleihen weisen die folgende Schuldnerstruktur auf:

Schuldner	Marktwert (Tsd. €)
Staaten	179.884
Kreditinstitute	1.480.860
<i>besicherte Emissionen</i>	207.283
<i>erstrangig unbesicherte Emissionen</i>	1.040.882
<i>nachrangige Emissionen</i>	232.695
Unternehmen ohne Kreditinstitute	2.207.976
Gesamt	3.868.720

Tabelle 5: Schuldnerstruktur

Größere Risikoexponierungen bestehen insbesondere gegenüber Kreditinstituten und gegenüber Unternehmen außerhalb des Finanzsektors. Von den Risikoexponierungen gegenüber Kreditinstituten ist jedoch ein bedeutender Teil in Pfandbriefen mit besonderer Deckungsmasse und in Namensschuldverschreibungen oder Schuldscheindarlehen angelegt, die einer Einlagensicherung unterliegen. Die Gesellschaft begegnet den Risikoexponierungen mit einer fortlaufenden Überwachung der relevanten Schuldner.

Zur Risikominderung sind für die Kapitalanlage Mindestanforderungen an die Bonitätseinstufung festgelegt. Deren Einhaltung sowie die Entwicklung der Bonitätseinstufung werden laufend überwacht; bei Bonitätsverschlechterungen werden Positionen reduziert, soweit erforderlich. Hinsichtlich der Bonitätseinstufung wird darauf geachtet, dass der weit überwiegende Teil der Investitionen im

Investmentgrade-Bereich liegt oder in Titeln, die mit entsprechenden Sicherungseinrichtungen beziehungsweise Deckungsmassen hinterlegt sind.

Wechselkursrisiko

Für die Gesellschaft besteht das Risiko von Veränderungen der Wechselkurse. Das Risiko eines Wechselkursrückgangs ist das für die Gesellschaft maßgebliche. Es besteht insbesondere in den Spezialfonds sowie bei alternativen Investmentfonds. Das Wechselkursrisiko in Spezialfonds wird grundsätzlich durch geeignete Absicherungsmaßnahmen in Form von Devisentermingeschäften oder Devisenfutures wirksam begrenzt.

Immobilienrisiko

Das Immobilienrisiko besteht in Veränderungen in der Höhe oder der Volatilität der Marktpreise von Immobilien, die über die Immobilien-Investmentfonds gehalten werden. Eine angemessene Begrenzung des Immobilienrisikos wird durch eine hohe Diversifikation auf Ebene der Investmentfonds sichergestellt.

Marktrisikokonzentrationen

Marktrisikokonzentrationen bezeichnen das Risiko, das durch eine mangelnde Diversifikation oder durch eine hohe Exponierung gegenüber einzelnen Wertpapieremittenten gegeben ist. Zur Risikominderung verfolgt die Gesellschaft bei der Kapitalanlage den Ansatz eines diversifizierten Portfolios. Dabei sind für die Anteile einzelner Schuldner an den gesamten Kapitalanlagen klare Obergrenzen definiert. Zum Stichtag lagen lediglich drei Emittenten über den nach den Solvency-II-Rechtsgrundlagen vorgegebenen Konzentrationsschwellen. Erst bei deren Überschreiten entsteht eine Solvenzkapitalanforderung für Marktrisikokonzentrationen. Insgesamt nehmen Marktrisikokonzentrationen aus Sicht der Gesellschaft eine untergeordnete Rolle ein.

Grundsatz der unternehmerischen Vorsicht

Grundsätzlich wird eine risikobewusste Anlagestrategie verfolgt, die gemäß dem Kapitalanlagenleitsatz „Sicherheit mit Rendite“ eine Abwägung zwischen Renditechance und damit verbundenem Risiko vornimmt. Dabei wird die Risikoneigung der Gesellschaft in jährlich vom Vorstand zu verabschiedenden Risikobudgets zum Ausdruck gebracht und die Vermögenswerte der Gesellschaft werden stets im Einklang mit dem Grundsatz der unternehmerischen Vorsicht (§ 124 VAG) angelegt. Erscheint ein Risiko hierbei als zu hoch oder als nur schwer kalkulierbar, wird im Sinne des Leitsatzes auf dieses Investment verzichtet. Für Investitionen in für die Gesellschaft neuartige Vermögenswerte bedarf es grundsätzlich eines gesonderten Beschlusses durch Vorstand und Aufsichtsrat. Hierzu werden die Chancen und Risiken sowie die handelsrechtliche, steuerrechtliche und aufsichtsrechtliche Behandlung neuartiger Vermögenswerte im Rahmen eines Neue-Produkte-Prozesses analysiert. Insgesamt erfolgt die Kapitalanlage nach einem strukturierten und transparenten Anlageprozess insbesondere unter Beachtung einer definierten Rahmensetzung des Aufsichtsrates für die Kapitalanlagepolitik. Diese enthält eine Übersicht mit den zulässigen Anlageklassen sowie Vorgaben zur Überwachung der eingegangenen Risiken mithilfe einer Risikobudgetierung. Insgesamt sind eine angemessene Mischung und Streuung der Vermögenswerte, die Sicherstellung einer angemessenen Sicherheit, Qualität, Liquidität und Rentabilität des Anlageportfolios sowie eine Erfüllung der weiteren gesetzlichen Anforderungen des § 124 VAG gewährleistet.

Zur Risikominderung trägt weiterhin die Gestaltung der angebotenen Versicherungsprodukte bei. Bei index- und fondsgebundenen Versicherungen trägt der Versicherungsnehmer einen wesentlichen Teil des

Aktien-, Zins- und Spread-Risikos selbst. Bei Verträgen mit Überschussbeteiligung können die Leistungsverpflichtungen aus der künftigen Überschussbeteiligung bei ungünstiger Entwicklung reduziert werden.

Dem Risiko, die Anforderungen der Versicherungstechnik nicht erfüllen zu können, wird durch ein gezieltes Asset-Liability-Management, das heißt einer laufenden engen Abstimmung zwischen Kapitalanlage, Versicherungstechnik, Rechnungswesen, Controlling und Risikomanagement entgegengewirkt.

Stresstests und Sensitivitätsanalysen

Zur Überprüfung, dass auch im Falle negativer Kapitalmarktentwicklungen stets eine ausreichende Bedeckung gegeben ist, werden regelmäßig interne Stresstests berechnet, die die Auswirkungen widriger Kapitalmarktentwicklungen auf den Kapitalanlagebestand und die Bedeckung der versicherungstechnischen Passiva simulieren. Dabei werden verschiedene Anlageklassen mit einer Veränderung der wichtigsten und für den Bestand relevanten Marktparameter wie Zinsen, Aktienkurse und Währung einem Stressszenario unterworfen. In allen untersuchten Szenarien ist eine ausreichende Bedeckung der versicherungstechnischen Verpflichtungen gewährleistet.

Im Gegensatz zur aufsichtsrechtlichen Behandlung von Zentralstaaten und Zentralbanken der Mitgliedsländer sowie von internationalen Organisationen betrachtet die Gesellschaft diese nicht per se als risikolos. Da auch diesen Emittenten ein Kreditrisiko inhärent ist, berücksichtigt die Gesellschaft im Rahmen ihrer Gesamtsolvabilitätsberechnung eine zusätzliche Kapitalanforderung, die diese Risiken im Sinne eines Stresstests abdecken soll.

In einem separaten Stresstest wurden die möglichen Auswirkungen von Spreadausweitungen auf die Eigenmittel und die SCR-Quoten analysiert. Die Herleitung der Stressfaktoren stützt sich auf die Analyse historischer Kreditspread-Veränderungen von Staats- und Unternehmensanleihen, insbesondere sind die Erfahrungen aus der Coronapandemie eingeflossen. Die Spreadausweitung erfolgt in Abhängigkeit von Rating und Emittentenart des jeweiligen Einzeltitels. Die SCR-Quote verändert sich durch den Stresstest nicht wesentlich.

In Stresstests werden auch die möglichen Auswirkungen von Aktienkursrückgängen auf den Kapitalanlagebestand und die Bedeckung der versicherungstechnischen Passiva analysiert. Gestresst werden die Aktien von Typ-1 und Typ-2 exklusive strategischer Beteiligungen. Bei einem Rückgang der Aktienwerte um 20 % sinken die Eigenmittel bei gleichzeitiger Erhöhung der Solvenzkapitalanforderung nicht wesentlich. Die SCR-Quote verändert sich durch den Stresstest nicht wesentlich.

Im Rahmen einer Sensitivitätsanalyse wird die Auswirkung eines Wegfalls der Währungsabsicherung in den Spezialfonds und gleichzeitig eines Wechselkursrückgangs von 10 % auf die Eigenmittel und die SCR-Quote untersucht. Die SCR-Quote verändert sich durch die Sensitivitätsanalyse nicht wesentlich.

Ferner werden im Rahmen der Kapitalanlageplanung bei der Aufnahme neuer Anlageklassen in den Anlagekatalog und vor jeder größeren Umschichtung die Auswirkungen dieser Anpassungen auf die SCR-Quoten im Rahmen einer Sensitivitätsanalyse untersucht. Die Ergebnisse dieser Untersuchungen werden dem Vorstand vorgelegt, um den internen Entscheidungsprozess zu unterstützen.

C.3 Kreditrisiko

Das Gegenparteiausfallrisiko trägt möglichen Verlusten Rechnung, die sich aus einem unerwarteten Ausfall oder der Verschlechterung der Bonität von Gegenparteien und Schuldnern ergeben. Es besteht in der Kapitalanlage sowie gegenüber Versicherungsvermittlern, Versicherungsnehmern und Rückversicherern.

Nach der Standardformel wird das Gegenparteiausfallrisiko brutto mit 40.241 Tsd. Euro (Vj. 32.253 Tsd. Euro) bewertet. Netto – also nach Berücksichtigung der Verlustausgleichsfähigkeit der versicherungstechnischen Rückstellungen – beträgt das Risiko 913 Tsd. Euro (Vj. 653 Tsd. Euro). Das Gegenparteiausfallrisiko zählt nicht zu den für die Gesellschaft wesentlichen Risiken. Wesentliche Änderungen der verwendeten Bewertungsverfahren wurden im Berichtszeitraum nicht vorgenommen. Das Gegenparteiausfallrisiko hat sich zum Stichtag im Vergleich zum Vorjahr nicht wesentlich verändert.

Zur Verringerung des Gegenparteiausfallrisikos kommen verschiedene, sich einander ergänzende Maßnahmen zum Einsatz. So wird grundsätzlich eine möglichst breite Mischung und Streuung der Schuldner und Gegenparteien verfolgt. Sämtliche Gegenparteien müssen bei Kapitalanlagen oder Rückversicherungsverträgen klare Mindestanforderungen an die Bonität erfüllen. So werden beispielsweise im Rahmen einer umfangreichen, internen Bonitätsanalyse geeignete Kreditinstitute für Geldanlagen ausgewählt. Darüber hinaus werden für jede Gegenpartei interne Limite vergeben, die nicht überschritten werden dürfen. Um das Gegenparteiausfallrisiko bei Kreditinstituten aktiv zu begrenzen, werden bei Bonitätsverschlechterungen Positionen reduziert.

Das Gegenparteiausfallrisiko der Rückversicherung wird als unwesentlich eingestuft.

Wesentliche Risikokonzentrationen bestehen im Bereich des Kreditrisikos aufgrund der zuvor angeführten Maßnahmen nicht.

C.4 Liquiditätsrisiko

Das Liquiditätsrisiko bezeichnet das Risiko, dass die Gesellschaft nicht in der Lage ist, Anlagen und andere Vermögenswerte zu veräußern, um ihren finanziellen Verpflichtungen bei Fälligkeit nachzukommen. Das Liquiditätsrisiko wird in der Standardformel nicht mit einem eigenen Risikomodul berücksichtigt.

Um die Liquiditätsrisiken zu begrenzen, investiert die Gesellschaft überwiegend in marktgängige Kapitalanlagen an hinreichend liquiden Märkten. Außerdem wird im Rahmen der Liquiditätsplanung der Bedarf für verschiedene Fristen ermittelt. Darüber hinaus ist die Gesellschaft zur Deckung kurzfristiger Liquiditätsbedarfe in eine konzernweite Liquiditätssteuerung eingebunden.

Im Umgang mit dem Liquiditätsrisiko haben sich keine Änderungen ergeben. Für die Gesellschaft nimmt das Liquiditätsrisiko aufgrund der angeführten Maßnahmen eine untergeordnete Rolle ein.

Nach Artikel 295 Absatz 5 der Delegierten Verordnung (EU) 2015/35 ist an dieser Stelle der nach den regulatorischen Vorgaben berechnete Gesamtbetrag des bei künftigen Prämien einkalkulierten erwarteten Gewinns auszuweisen: Bezogen auf den aktuellen Versicherungsbestand zum Stichtag sind dies 133.332 Tsd. Euro (Vj. 91.627 Tsd. Euro).

C.5 Operationelles Risiko

Das operationelle Risiko bezeichnet das Risiko von Verlusten aufgrund von unzulänglichen oder fehlgeschlagenen Prozessen. Diese können systembedingt sein oder durch Mitarbeiter oder externe Ereignisse ausgelöst werden.

Wesentliche Aspekte des operationellen Risikos hängen mit der technischen Infrastruktur, dem Personal, den rechtlichen Rahmenbedingungen und den geschäftsspezifischen Prozessen zusammen. Hinsichtlich der technischen Infrastruktur können sich Risiken beispielsweise durch Systemausfälle oder durch den Verlust oder Missbrauch von Daten realisieren. Die Datenbestände werden gegen unbefugte Zugriffe durch Firewalls geschützt. Umfassende Zugangsregelungen und Schutzmaßnahmen sollen die Sicherheit der Datenverarbeitungssysteme gewährleisten. Zudem sind die Daten und Rechner auf unterschiedliche Standorte ausgelagert. Hinsichtlich des Personals ist beispielsweise der temporäre Ausfall oder dauerhafte Verlust von Mitarbeitern relevant. Diesen Risiken wird insbesondere durch die Personalpolitik sowie durch einen fairen und respektvollen Umgang im Unternehmen begegnet. Die rechtlichen Rahmenbedingungen werden ständig beobachtet; die möglichen Auswirkungen von Rechtsrisiken werden insbesondere durch die Compliance-Funktion (siehe Kapitel B.4) begrenzt.

Die geschäftsspezifischen Risiken betreffen Geschäftsprozesse, wie die Antrags-, Vertrags- und Leistungsbearbeitung sowie das Kapitalanlage- und das Produktmanagement. Diese Risiken werden beispielsweise durch das Fehlverhalten von Versicherungsnehmern, Vertriebspartnern oder eigenen Mitarbeitern hervorgerufen. Diesen Risiken wird mit Funktionstrennungen sowie mit den Handlungsprinzipien und Maßnahmen des Internen Kontrollsystems (siehe Kapitel B.4) begegnet.

Um die operative Betriebsfähigkeit bei gleichzeitigem Schutz der Mitarbeiterinnen und Mitarbeiter während der Coronapandemie sicherzustellen, hat die Gesellschaft eine Vielzahl von Vorkehrungen getroffen. Ein von Februar 2020 bis Februar 2023 regelmäßig tagender Notfallkreis Pandemie legte die erforderlichen Maßnahmen und Empfehlungen fest und passte sie den aktuellen Entwicklungen an. Die im März 2020 eingeführten Möglichkeiten zum mobilen Arbeiten wurden beibehalten; ab Mitte 2022 aber unter den „Normalbedingungen“ der hierfür abgeschlossenen Betriebsvereinbarung, die bis zu zwei Tage mobiles Arbeiten pro Woche ermöglicht. Dabei bleiben der Datenschutz und die Informationssicherheit durch die Verwendung von abgesicherten Verbindungen und von Protokollen sowie durch die Beibehaltung der Zwei-Faktoren-Anmeldung gewahrt.

Nach der Standardformel wird das operationelle Risiko mit 27.005 Tsd. Euro (Vj. 28.396 Tsd. Euro) bewertet. In diesem Risikomodul gibt es keine Verlustausgleichsfähigkeit der versicherungstechnischen Rückstellungen. Es gab keine wesentliche Änderung des Bewertungsverfahrens im Berichtszeitraum. Das operationelle Risiko stellt für die Gesellschaft kein wesentliches Risiko dar. Es hat sich zum Stichtag im Vergleich zum Vorjahr nicht wesentlich verändert. Zur Begrenzung der operationellen Risiken wurde ein internes Kontrollsystem implementiert. Die Einrichtung und Durchführung adäquater Kontrollen liegen hier bei den risikoverantwortlichen Bereichen.

Sensitivitätsanalyse

Im Rahmen einer Sensitivitätsanalyse wurde eine zur Standardformel alternative Berechnung des operationellen Risikos durchgeführt. Dabei wurden eine umfassende und detaillierte Identifikation sowie eine quantitative Bewertung der operationellen Einzelrisiken vorgenommen. Die Ermittlung des Risikos erfolgt anhand einer Monte-Carlo-Simulation, bei der alle genannten Risikoeinschätzungen berücksichtigt

werden und das Sicherheitsniveau der Standardformel verwendet wird. Im Ergebnis zeigt sich eine im Vergleich zur Standardformel deutlich geringere Kapitalanforderung.

C.6 Andere wesentliche Risiken

Zu den weiteren Risiken zählen das strategische Risiko und das Reputationsrisiko.

Strategisches Risiko

Das strategische Risiko bezeichnet die Gefahr einer nachteiligen Entwicklung der Gesellschaft, die sich aus getroffenen oder aber auch unterlassenen geschäftspolitischen Entscheidungen ergibt. Hierzu zählen die Risiken, die aus der Ausrichtung oder Positionierung am Markt, der Aufbau- und Ablauforganisation sowie der Konzernstruktur resultieren.

Das strategische Risiko wird durch die Konzentration auf den deutschsprachigen Raum, durch die Produktgestaltung, durch den Produktmix und durch eine Auffächerung der Vertriebskanäle begrenzt. Es nimmt insgesamt für die Gesellschaft eine untergeordnete Rolle ein.

Eine wesentliche Änderung des für die Bewertung des strategischen Risikos verwendeten Verfahrens wurde im Berichtszeitraum nicht vorgenommen.

Reputationsrisiko

Das Reputationsrisiko bezeichnet das Risiko, dass aufgrund einer möglichen Beschädigung des Unternehmensrufes Verluste eintreten. Zur Risikominimierung tragen das vorhandene Interne Kontrollsystem, die Interne Revision, die Compliance-Funktion, Datenschutz, Beschwerdemanagement, Serviceleitsätze und Aus- und Weiterbildung der Mitarbeiter bei. Das Reputationsrisiko nimmt aufgrund der genannten Maßnahmen für die Gesellschaft eine untergeordnete Rolle ein.

Eine wesentliche Änderung des für die Bewertung des Reputationsrisikos verwendeten Verfahrens wurde im Berichtszeitraum nicht vorgenommen.

C.7 Sonstige Angaben

Für die Gesellschaft bestehen sonstige finanzielle Verpflichtungen aus ihrer Mitgliedschaft im gesetzlichen Sicherungsfonds der deutschen Lebensversicherer, aus ihrem Anteil an der Protektor Lebensversicherung AG als freiwillige Auffanglösung der deutschen Lebensversicherer und aus der Beteiligung an der Versorgungsausgleichskasse Pensionskasse VVaG. Insgesamt nehmen die sonstigen finanziellen Verpflichtungen für die Gesellschaft eine untergeordnete Rolle ein.

Es gibt keine Risikoübertragungen auf Zweckgesellschaften.

D. Bewertung für Solvabilitätszwecke

Die Bewertung der Vermögenswerte und Verbindlichkeiten für Solvabilitätszwecke basiert auf einem ökonomischen Bewertungsansatz. Danach sind Vermögenswerte und Verbindlichkeiten für die Solvabilitätsübersicht grundsätzlich mit dem Betrag zu bewerten, zu dem sie zwischen sachverständigen, vertragswilligen und voneinander unabhängigen Geschäftspartnern getauscht, übertragen oder beglichen werden könnten. Das zu diesem Zweck für Solvency II entwickelte Bewertungskonzept unterscheidet sich wesentlich von der handelsrechtlichen Bewertung (HGB).

Zur Aufstellung der Solvabilitätsübersicht ist deshalb eine Umbewertung von nach HGB bewerteten Vermögenswerten und Verbindlichkeiten erforderlich. Der Solvency-II-Wert wird dabei auf Basis einer dreistufigen Bewertungshierarchie ermittelt:

Ebene 1: Verwendung von auf aktiven Märkten notierten Marktpreisen für identische Vermögenswerte oder Verbindlichkeiten

Ebene 2: Sofern die Verwendung notierter Marktpreise für identische Vermögenswerte oder Verbindlichkeiten nicht möglich ist: Verwendung von auf aktiven Märkten für ähnliche Vermögenswerte und Verbindlichkeiten notierten Marktpreisen unter Berücksichtigung der Unterschiede des Bewertungsobjektes

Ebene 3: Sofern die Verwendung notierter Marktpreise für ähnliche Vermögenswerte oder Verbindlichkeiten nicht möglich ist: Anwendung alternativer Bewertungsmethoden auf Basis geeigneter Inputfaktoren und Bewertungstechniken

In Ergänzung dieser allgemeinen Bewertungshierarchie gibt es für einzelne Positionen der Solvabilitätsübersicht spezifische Anforderungen oder Vereinfachungsmöglichkeiten. Insbesondere kann die Übernahme handelsrechtlicher Werte für Solvabilitätszwecke in Betracht kommen, wenn dies regulatorisch anerkannt ist oder eine entsprechende Vereinfachung nach dem Wesentlichkeitsgrundsatz angemessen ist (ebenfalls Ebene 3).

Bei der Bewertung der Positionen der Solvabilitätsübersicht werden von den jeweiligen Experten im Unternehmen Annahmen festgelegt und Schätzungen vorgenommen, die mit gewissen Unsicherheiten verbunden sind. Insbesondere bestehen Schätzunsicherheiten in den verwendeten Annahmen zur Berechnung der Versicherungstechnischen Rückstellungen, zur Ermittlung latenter Steuern sowie innerhalb der verwendeten alternativen Bewertungsmethoden. Um die Schätzunsicherheiten bei den verwendeten Annahmen so gering wie möglich zu halten, werden diese laufend überwacht und regelmäßig sowie bei Bedarf aktualisiert.

Die verwendeten Bewertungsansätze werden im Zusammenhang mit den jeweiligen Positionen der Solvabilitätsübersicht genannt. Im weiteren Verlauf werden nur die für die Gesellschaft relevanten Positionen der Solvabilitätsübersicht erläutert.

D.1 Vermögenswerte

Übersicht über die Vermögenswerte			
<i>in Tsd. €</i>	<i>Solvency-II- Wert</i>	<i>Bewertung nach HGB</i>	<i>Δ SII vs. HGB</i>
Immaterielle Vermögenswerte	0	309	-309
Latente Steueransprüche	0	-	0
Sachanlagen für den Eigenbedarf	59	59	0
Anlagen (außer Vermögenswerten für indexgebundene und fondsgebundene Verträge)	5.770.073	6.373.511	-603.439
<i>Anteile an verbundenen Unternehmen, einschließlich Beteiligungen</i>	41.719	37.556	4.163
<i>Aktien – nicht notiert</i>	21.171	15.223	5.948
<i>Staatsanleihen</i>	75.590	98.328	-22.738
<i>Unternehmensanleihen</i>	1.435.569	1.852.606	-417.036
<i>Organismen für gemeinsame Anlagen</i>	4.196.023	4.369.800	-173.776
Vermögenswerte für index- und fondsgebundene Verträge	2.787.197	2.787.197	0
Darlehen und Hypotheken	94.144	97.582	-3.438
<i>Policendarlehen</i>	8.030	8.030	0
<i>Darlehen und Hypotheken an Privatpersonen</i>	86.114	89.552	-3.438
Einforderbare Beträge aus Rückversicherungsverträgen	27.156	156.656	-129.500
Forderungen gegenüber Versicherungen und Vermittlern	9.219	9.219	0
Forderungen (Handel, nicht Versicherung)	67.524	73.611	-6.087
Zahlungsmittel und Zahlungsmitteläquivalente	1.882	1.882	0
Sonstige nicht an anderer Stelle ausgewiesene Vermögenswerte	439	439	0
Summe der Vermögenswerte	8.757.692	9.500.465	-742.773

Tabelle 6: Übersicht über die Vermögenswerte

Relative Gewichtung der bei der Bewertung der Anlagen verwendeten Bewertungsmethoden

Der Anteil der Anlagen, die mit auf aktiven Märkten notierten Marktpreisen für identische Vermögenswerte (Ebene 1) bewertet wurden, beträgt zum Stichtag 32,9 %. Unter Verwendung von auf aktiven Märkten für ähnliche Vermögenswerte notierten Marktpreisen (Ebene 2) wurden 0 % der Anlagen bewertet. Für die restlichen 67,1 % der Anlagen wurden alternative Bewertungsmethoden auf Basis geeigneter Inputfaktoren und Bewertungstechniken herangezogen (Ebene 3). Der relativ niedrige Anteil der auf Ebene 1 bewerteten Anlagen ist auf das Gesamtvolumen der Spezialfonds zurückzuführen, die als alternativ bewertet betrachtet werden müssen.

Immaterielle Vermögenswerte

Diese Position enthält alle anderen immateriellen Vermögenswerte außer dem Geschäfts- oder Firmenwert. Es handelt sich um identifizierbare, nicht monetäre Vermögenswerte ohne physische Substanz. Hauptsächlich enthält diese Position unternehmensspezifische Software.

Der handelsrechtliche Ansatz erfolgt mit den Anschaffungskosten; diese werden den handelsrechtlichen Vorschriften folgend abgeschrieben. Unter Solvency II setzt die Gesellschaft keine immateriellen Vermögenswerte an, da eine separate Veräußerbarkeit nicht gegeben ist.

Veränderungen der verwendeten Ansatz- und Bewertungsgrundlagen sowie der Schätzungen ergaben sich im Berichtszeitraum nicht.

Latente Steueransprüche

Aufgrund der Neubewertung von Vermögenswerten und Verbindlichkeiten weichen die Bewertungen der Solvabilitätsübersicht nicht nur von den handelsrechtlichen Werten, sondern auch von der Bewertung in der Steuerbilanz wesentlich ab. Bei Realisierung dieser temporären Bewertungsunterschiede ergeben sich Auswirkungen auf zukünftige Steuerzahlungen, welche in der Solvabilitätsübersicht unter den Positionen zu den latenten Steuern berücksichtigt werden. Mögliche zukünftige Steuerzahlungen werden unter latenten Steuerschulden (siehe Kapitel D.3) und mögliche zukünftige Steuerrückforderungen unter latenten Steueransprüchen erfasst. Der Ausweis erfolgt zum Stichtag saldiert in Anlehnung an International Accounting Standard (IAS) 12.74.

Bei der Ermittlung latenter Steuern werden Annahmen über die zeitliche Umkehrung der Differenzen zwischen unterschiedlichen Wertansätzen sowie Annahmen über den erwarteten Steuersatz getroffen. Daher erfolgt die Berechnung der Steuerabgrenzung mit dem zum Zeitpunkt der Auflösung wahrscheinlich gültigen Steuersatz. Für die Berechnung der aktiven latenten Steuern sind als Steuersätze angesetzt:

- Beteiligungen und Aktien: 33,0 %
- Übrige Positionen: 33,0 %

Der wesentliche Treiber für das Entstehen aktiver Steuerlatenzen ist der Differenzbetrag bei der Bewertung von festverzinslichen Wertpapieren.

Veränderungen der verwendeten Ansatz- und Bewertungsgrundlagen sowie der Schätzungen ergaben sich im Berichtszeitraum nicht.

Sachanlagen für den Eigenbedarf

Die Gesellschaft hat zum Stichtag keine Immobilien für den Eigenbedarf im Bestand.

Der handelsrechtliche Ansatz der Sachanlagen erfolgt zu Anschaffungskosten abzüglich planmäßiger linearer Abschreibungen. Gegebenenfalls erfolgt ein Abzug außerplanmäßiger Abschreibungen gemäß § 253 Abs. 3 HGB. Aufgrund der geringen Materialität wird dem Wesentlichkeitsgrundsatz folgend als Solvency-II-Wert der HGB-Wert übernommen.

Veränderungen der verwendeten Ansatz- und Bewertungsgrundlagen sowie der Schätzungen ergaben sich im Berichtszeitraum nicht.

Anteile an verbundenen Unternehmen, einschließlich Beteiligungen

Die Anteile an verbundenen Unternehmen, einschließlich Beteiligungen, beinhalten Anteile an verbundenen Unternehmen, Beteiligungen an Unternehmen, an denen die Gesellschaft mindestens 20 % der Anteile hält, sowie Beteiligungen an Private-Equity- und Infrastrukturfonds, an denen die Gesellschaft mindestens 20 % der Anteile hält und die nicht durch die AIFM-Richtlinie 2011/61/EU reguliert sind. Bei den Anteilen an verbundenen Unternehmen einschließlich Beteiligungen existiert kein notierter Marktpreis.

Der HGB-Wert der Beteiligungen entspricht den Anschaffungskosten; im Falle einer voraussichtlich dauerhaften Wertminderung werden außerplanmäßige Abschreibungen gemäß § 253 Absatz 3 HGB vorgenommen.

Die Beteiligungen des Konsolidierungskreises werden unter Solvency II mit der Adjusted-Equity-Methode bewertet. Bei Beteiligungen an Private-Equity- und Infrastrukturfonds erfolgt die Bewertung zum Nettovermögenswert, der die aktuellen Marktwerte der Aktiva und Passiva berücksichtigt.

Unternehmen, die gemäß Artikel 214 Absatz 2 der Richtlinie 2009/138/EG von der Gruppenaufsicht ausgenommen wurden, werden gemäß Artikel 13 Absatz 2 der Delegierten Verordnung (EU) 2015/35 mit null bewertet.

Das Delta zwischen dem Solvency-II- und dem handelsrechtlichen Wert ist im Wesentlichen auf bestehende Bewertungsreserven zurückzuführen, die im HGB-Abschluss nicht angesetzt werden dürfen.

Wesentliche Veränderungen der verwendeten Ansatz- und Bewertungsgrundlagen sowie der Schätzungen ergaben sich im Berichtszeitraum nicht.

Aktien – nicht notiert

Die nicht notierten Aktien beinhalten Unternehmensbeteiligungen, an denen die Gesellschaft weniger als 20 % der Anteile hält. Dies umfasst auch Beteiligungen an Private-Equity- und Infrastrukturfonds, die nicht durch die AIFM-Richtlinie 2011/61/EU reguliert sind und an denen die Gesellschaft weniger als 20 % der Anteile hält.

Der handelsrechtliche Ansatz erfolgt nach den für das Anlagevermögen geltenden Vorschriften des § 341b Abs. 2 HGB. Die Bewertung folgt dem gemilderten Niederstwertprinzip, sodass Abschreibungen nur im Falle voraussichtlich dauerhafter Wertminderungen vorzunehmen sind.

Bei Investitionen in Private-Equity- und Infrastrukturfonds erfolgt die Bewertung nach Solvency II zum Nettovermögenswert. Bei den übrigen nicht notierten Aktien wird aus Wesentlichkeitsgründen als Solvency-II-Wert der handelsrechtliche Buchwert verwendet.

Das Delta zwischen dem Solvency-II- und dem handelsrechtlichen Wert ist im Wesentlichen auf bestehende Bewertungsreserven zurückzuführen, die im HGB-Abschluss nicht angesetzt werden dürfen.

Veränderungen der verwendeten Ansatz- und Bewertungsgrundlagen sowie der Schätzungen ergaben sich im Berichtszeitraum nicht.

Staats- und Unternehmensanleihen

Bei Staatsanleihen handelt es sich um Anleihen, die von öffentlich-rechtlichen Schuldern ausgegeben werden, bei Unternehmensanleihen um Anleihen, die von eigenständigen Gesellschaften ausgegeben werden.

Der handelsrechtliche Ansatz erfolgt nach den für das Anlagevermögen geltenden Vorschriften des § 341b Abs. 2 HGB. Die Bewertung folgt dem gemilderten Niederstwertprinzip, sodass Abschreibungen nur im Falle voraussichtlich dauerhafter Wertminderungen vorzunehmen sind.

Der Solvency-II-Wert entspricht bei börsennotierten Anleihen dem Marktwert (Börsenkurs). Bei nicht börsennotierten Anleihen wird der Solvency-II-Wert nach der Discounted-Cash-Flow-Methode unter Berücksichtigung laufzeit- und emittentenabhängiger Risikozuschläge ermittelt. Der Bestand an Staats- und Unternehmensanleihen beinhaltet zudem einfach strukturierte Produkte, bei denen eine festverzinsliche Anleihe ein einmaliges Kündigungsrecht des Emittenten enthält. Der optionale Anteil (Callrecht) wird mit Hilfe eines Optionspreismodells bei Verwendung aktueller Marktdaten (Zinsen, Volatilitäten) bewertet.

Das Delta zwischen dem Solvency-II- und dem handelsrechtlichen Wert ist im Wesentlichen auf bestehende stille Lasten zurückzuführen, die im HGB-Abschluss aufgrund der Bewertung zum gemilderten Niederstwertprinzip nicht abschreibungsrelevant sind.

Veränderungen der verwendeten Ansatz- und Bewertungsgrundlagen sowie der Schätzungen ergaben sich im Berichtszeitraum nicht.

Organismen für gemeinsame Anlagen

Die Organismen für gemeinsame Anlagen beinhalten Anteile an Investmentfonds.

Investitionen in Private-Equity und Infrastruktur, die durch die AIFM-Richtlinie 2011/61/EU reguliert sind, geben dem Anteilseigner keinerlei Mitspracherechte über die Ausrichtung der Investments. Es liegt daher keine Beteiligung im Sinne von Solvency II vor. Deshalb werden Investitionen in diese Anlageklassen, die durch die AIFM-Richtlinie 2011/61/EU reguliert sind, unabhängig vom Anteil, den die bilanzierende Gesellschaft hält, den Organismen für gemeinsame Anlagen zugeordnet.

Der handelsrechtliche Ansatz erfolgt nach den für das Anlagevermögen geltenden Vorschriften des § 341b Abs. 2 HGB. Die Bewertung erfolgt nach dem gemilderten Niederstwertprinzip, sodass Abschreibungen nur im Falle voraussichtlich dauerhafter Wertminderungen vorzunehmen sind.

Der Solvency-II-Wert der Organismen für gemeinsame Anlagen entspricht dem Nettovermögenswert, bei dem der Marktwert der Verbindlichkeiten vom Marktwert der Vermögenswerte der zugrunde liegenden Fonds abgezogen wird. Die Marktwerte der Vermögenswerte bei Aktien- und Rentenfonds basieren dabei überwiegend auf notierten Marktpreisen.

Das Delta zwischen dem Solvency-II- und dem handelsrechtlichen Wert ist im Wesentlichen auf bestehende stille Lasten zurückzuführen, die im HGB-Abschluss aufgrund der Bewertung zum gemilderten Niederstwertprinzip nicht abschreibungsrelevant sind.

Veränderungen der verwendeten Ansatz- und Bewertungsgrundlagen sowie der Schätzungen ergaben sich im Berichtszeitraum nicht.

Vermögenswerte für index- und fondsgebundene Verträge

Die Vermögenswerte für index- und fondsgebundene Verträge beinhalten Kapitalanlagen für Rechnung und Risiko von Inhabern von Lebensversicherungspolicen.

Der Solvency-II-Wert entspricht ebenso wie der HGB-Wert dem Marktwert der Vermögenswerte für index- und fondsgebundene Verträge (Börsenkurs, von der Kapitalverwaltungsgesellschaft übermittelter Rücknahmepreis oder Nettovermögenswert).

In Fondsanteilen geführte Policendarlehen sind sowohl unter Solvency II als auch unter HGB zum Marktwert der Fondsanteile angesetzt, unter Berücksichtigung der während der Laufzeit angefallenen Ausschüttungen.

Veränderungen der verwendeten Ansatz- und Bewertungsgrundlagen sowie der Schätzungen ergaben sich im Berichtszeitraum nicht.

Policendarlehen

Bei den Policendarlehen handelt es sich um Darlehen an Versicherungsnehmer, die durch Verpfändung des Versicherungsscheins besichert sind.

Der handelsrechtliche Ansatz von Policendarlehen auf Nominalbasis erfolgt zu fortgeführten Anschaffungskosten nach Abzug zwischenzeitlicher Tilgungen und zuzüglich gewährter Erhöhungen. Als Solvency-II-Wert wird der Zeitwert gemäß § 56 RechVersV übernommen.

Veränderungen der verwendeten Ansatz- und Bewertungsgrundlagen sowie der Schätzungen ergaben sich im Berichtszeitraum nicht.

Darlehen und Hypotheken an Privatpersonen

Darlehen und Hypotheken an Privatpersonen sind Finanzanlagen aus der Darlehensvergabe der Gesellschaft in Form von Hypothekendarlehen.

Der handelsrechtliche Ansatz erfolgt zu fortgeführten Anschaffungskosten nach Abzug zwischenzeitlicher Tilgungen, gegebenenfalls unter Berücksichtigung außerplanmäßiger Abschreibungen gemäß § 253 Abs. 3 HGB.

Der Solvency-II-Wert wird auf Ebene der Einzeltitel nach der Discounted-Cash-Flow-Methode unter Berücksichtigung des risikolosen Zinses sowie eines für den Bestand repräsentativen Risikozuschlages (Spread) ermittelt. Eine Bewertungsunsicherheit liegt in der Schätzung einzelner Parameter wie beispielsweise des angemessenen Spreads. Bei Hypothekendarlehen wird das gesetzliche Kündigungsrecht des § 489 BGB berücksichtigt.

Das Delta zwischen dem Solvency-II- und dem handelsrechtlichen Wert ist im Wesentlichen auf bestehende stille Lasten zurückzuführen, die im HGB-Abschluss aufgrund der Bewertung zum gemilderten Niederstwertprinzip nicht abschreibungsrelevant sind.

Veränderungen der verwendeten Ansatz- und Bewertungsgrundlagen sowie der Schätzungen ergaben sich im Berichtszeitraum nicht.

Einforderbare Beträge aus Rückversicherungsverträgen

Die einforderbaren Beträge aus Rückversicherungsverträgen beinhalten den Wert der Zahlungsströme zwischen der Gesellschaft und Rückversicherern, die sich aus der Abgabe von Risiken mittels Rückversicherung ergeben. Die Bewertung erfolgt gemeinsam mit den Versicherungstechnischen Rückstellungen im selben Bewertungsmodell (siehe Kapitel D.2, Abschnitte Bester Schätzwert sowie Grad der Unsicherheit, mit dem der Wert der Versicherungstechnischen Rückstellungen behaftet ist), wobei das Ausfallrisiko des Rückversicherers berücksichtigt wird.

Depotverbindlichkeiten aus dem in Rückdeckung gegebenen Versicherungsgeschäft sind in den einforderbaren Beträgen enthalten. Hierbei handelt es sich um die von den Rückversicherern beim Erstversicherer deponierten Anteile an den Versicherungstechnischen Rückstellungen gemäß HGB. Sie sind jedoch in gleicher Höhe in der Position Depotverbindlichkeiten (siehe Kapitel D.3) erfasst, sodass sich für die Solvabilitätsübersicht hieraus im Saldo lediglich eine Bilanzverlängerung ergibt. In den einforderbaren Beträgen ist auch der Saldo aller Abrechnungsforderungen und -verbindlichkeiten gegenüber Rückversicherern enthalten.

In der HGB-Bilanz werden die Anteile der Rückversicherer bei den Versicherungstechnischen Rückstellungen in Abzug gebracht, während in der Solvabilitätsübersicht die Rückstellungen ohne einen entsprechenden Abzug ausgewiesen werden. Der zu den einforderbaren Beträgen korrespondierende HGB-Wert entspricht somit der Summe dieser Abzugsbeträge zuzüglich des Saldos aller Abrechnungsforderungen und -verbindlichkeiten gegenüber Rückversicherern.

Der negative Unterschiedsbetrag zwischen dem Solvency-II-Wert und dem HGB-Wert resultiert aus der Erwartung, dass die Prämienzahlungen an den Rückversicherer dessen übernommene Leistungen übersteigen. Er entspricht den Kosten für die Risikoabsicherung. Im Gegenzug führt die Rückversicherung zu einer Reduktion der Solvenzkapitalanforderung.

Es wurden im Berichtszeitraum keine Veränderungen an den verwendeten Ansatz- und Bewertungsgrundlagen vorgenommen.

Forderungen gegenüber Versicherungen und Vermittlern

Die Forderungen gegenüber Versicherungen und Vermittlern beinhalten die fälligen Beträge aus Forderungen gegenüber Versicherungsunternehmen, Versicherungsnehmern und Vermittlern, die nicht in den Mittelzufluss der Versicherungstechnischen Rückstellungen einbezogen sind.

Der handelsrechtliche Ansatz erfolgt zum Nennbetrag abzüglich Einzel- und Pauschalwertberichtigungen, die als ökonomische Berücksichtigung des Ausfallrisikos angesehen werden. Da der handelsrechtliche Wert bereits eine marktnahe Bewertung darstellt, wird dieser als Solvency-II-Wert übernommen.

Veränderungen der verwendeten Ansatz- und Bewertungsgrundlagen sowie der Schätzungen ergaben sich im Berichtszeitraum nicht.

Forderungen (Handel, nicht Versicherung)

Die Forderungen (Handel, nicht Versicherung) beinhalten im Wesentlichen die Forderungen gegenüber Geschäftspartnern, Mitarbeitern, der öffentlichen Hand sowie gegenüber Konzerngesellschaften.

Der handelsrechtliche Ansatz erfolgt grundsätzlich zum Nennbetrag. Es handelt sich um Forderungen mit einer Laufzeit von weniger als einem Jahr. Der Solvency-II-Wert entspricht dem handelsrechtlichen Nennbetrag.

Die Continentale Holding AG hat für einen Großteil der Pensionsverpflichtungen ihren Schuldbeitritt erklärt. Aus diesem Grund wird in der HGB-Bilanz der Gesellschaft nur der Teil als Pensionsverpflichtung ausgewiesen, für den kein Schuldbeitritt erklärt wurde. Da Solvency II keine Saldierung von Vermögenswerten und Verbindlichkeiten zulässt, wurde bei dem Ausweis der handelsrechtlichen Werte sowohl die gesamte Rückstellung als auch die gesamte korrespondierende Forderung ausgewiesen.

Die Bewertung der Erfüllungszusage der Continentale Holding AG für die Pensionsverpflichtungen der Gesellschaft erfolgt unter HGB analog der zugrunde liegenden Pensionsrückstellung mit dem modifizierten Teilwertverfahren. Unter Solvency II wird diese Position mit dem steuerlichen Teilwert bewertet.

Veränderungen der verwendeten Ansatz- und Bewertungsgrundlagen sowie der Schätzungen ergaben sich im Berichtszeitraum nicht.

Zahlungsmittel und Zahlungsmitteläquivalente

Zahlungsmittel und Zahlungsmitteläquivalente beinhalten im Wesentlichen täglich fällige Guthaben bei Banken und Barmittel.

Der handelsrechtliche Ansatz erfolgt zum Nennbetrag. Der Solvency-II-Wert entspricht dem HGB-Wert.

Veränderungen der verwendeten Ansatz- und Bewertungsgrundlagen sowie der Schätzungen ergaben sich im Berichtszeitraum nicht.

Sonstige nicht an anderer Stelle ausgewiesene Vermögenswerte

Bei der Gesellschaft fallen unter diese Position sonstige aktive Rechnungsabgrenzungsposten sowie Vorräte.

Der handelsrechtliche Ansatz der sonstigen aktiven Rechnungsabgrenzungsposten erfolgt grundsätzlich zum Nennbetrag. Es handelt sich hierbei im Wesentlichen um Abgrenzungsposten mit einer Laufzeit von weniger als einem Jahr. Daher entspricht der Solvency-II-Wert dem HGB-Wert.

Der Ansatz der Vorräte erfolgt zu Anschaffungskosten. Gegebenenfalls erfolgt ein Abzug außerplanmäßiger Abschreibungen gemäß § 253 Absatz 3 HGB. Aufgrund der geringen Materialität wird dem Wesentlichkeitsgrundsatz folgend als Solvency-II-Wert der HGB-Wert übernommen.

Veränderungen der verwendeten Ansatz- und Bewertungsgrundlagen sowie der Schätzungen ergaben sich im Berichtszeitraum nicht.

D.2 Versicherungstechnische Rückstellungen

Die Versicherungstechnischen Rückstellungen werden getrennt für die drei von der Gesellschaft betriebenen Geschäftsbereiche (siehe Kapitel A.1) ermittelt:

Versicherungstechnische Rückstellungen – Krankenversicherung nach Art der Lebensversicherung

- Krankenversicherung

Versicherungstechnische Rückstellungen – Lebensversicherung

- Versicherung mit Überschussbeteiligung
- Index- und fondsgebundene Versicherung

Dabei zählen die Verpflichtungen aus der Berufsunfähigkeitsversicherung und verwandten Produkten zur Krankenversicherung.

Zum Stichtag setzen sich die Versicherungstechnischen Rückstellungen der Gesellschaft unter Solvency II und unter HGB wie folgt zusammen:

Übersicht über Versicherungstechnische Rückstellungen				
<i>in Tsd. €</i>	Kranken- versicherung	Versicherung mit Überschuss- beteiligung	Index- und fonds- gebundene Versicherung	Gesamt
Versicherungstechnische Rückstellungen berechnet als Summe aus bestem Schätzwert und Risikomarge (brutto)	26.271	4.935.317	2.397.074	7.358.662
<i>Beste Schätzwert</i>	-41.958	4.880.932	2.321.118	7.160.092
<i>Risikomarge</i>	68.230	54.384	75.955	198.570
Versicherungstechnische Rückstellungen unter HGB	909.321	5.366.073	2.807.193	9.082.587
Einforderbare Beträge aus Rückversicherungsverträgen (Solvency-II-Wert)	11.093	16.063	0	27.156
Einforderbare Beträge aus Rückversicherungsverträgen unter HGB	139.108	17.543	5	156.656

Tabelle 7: Übersicht über Versicherungstechnische Rückstellungen

Grundlagen der Bewertung

Der Solvency-II-Wert der Versicherungstechnischen Rückstellungen entspricht dem Betrag, der im Falle einer unverzüglichen Übertragung der Versicherungsverpflichtungen auf ein anderes Versicherungsunternehmen zu zahlen wäre. Zur Ermittlung dieses Betrages werden die Versicherungstechnischen Rückstellungen mit dem besten Schätzwert der Verpflichtungen zuzüglich einer Risikomarge angesetzt.

Die Bestimmung dieser Werte erfolgt für alle drei von der Gesellschaft betriebenen Geschäftsbereiche auf Basis derselben wesentlichen Grundlagen, Methoden und Annahmen.

Die bei der Berechnung der Versicherungstechnischen Rückstellungen zugrunde gelegten relevanten Annahmen haben sich gegenüber dem vorangegangenen Berichtszeitraum nicht wesentlich geändert.

Von der Coronapandemie ist die Gesellschaft weiterhin nur wenig betroffen. Aufgrund von Erkrankungen, die vom Coronavirus ausgelöst werden, erwartet die Gesellschaft nur geringfügig erhöhte Todesfallleistungen und geringfügig erhöhte Versicherungsleistungen in der Berufs- und Erwerbsunfähigkeitsversicherung. Auch eine erhöhte Schadenquote in der Berufs- und Erwerbsunfähigkeitsversicherung aufgrund von psychischen Erkrankungen kann weiterhin nicht

beobachtet werden. Effekte auf die Versicherungsleistungen ausgelöst durch Long-Covid können bisher ebenfalls nicht beobachtet werden, werden aber weiterhin laufend im Bereich der Risiko- und Leistungsprüfung überwacht.

Bester Schätzwert

Der beste Schätzwert ist der erwartete Barwert aller zukünftigen Zahlungsströme bezüglich der Erfüllung der Verpflichtungen gegenüber den Versicherungsnehmern. Er wird unter Berücksichtigung der zukünftigen Überschussbeteiligung bestimmt und enthält die Bewertung vertraglicher Optionen und finanzieller Garantien.

Im besten Schätzwert sind die einforderbaren Beträge aus Rückversicherungsverträgen (siehe Kapitel D.1) nicht enthalten.

Die Bestimmung des besten Schätzwertes erfolgt unter Verwendung realistischer und marktkonsistenter Annahmen und Grundlagen ohne explizite oder implizite Sicherheitsspannen. Wesentliche unternehmensspezifische Annahmen betreffen insbesondere Biometrie, Kosten und die Ausübung vertraglicher Optionen (beispielsweise Kündigung und Beitragsfreistellung oder Wahlrecht zwischen Rente und Kapitalabfindung bei aufgeschobenen Rentenversicherungen). Grundlage für die Diskontierung der zukünftigen Zahlungsströme ist die aus aktuellen Marktdaten abgeleitete und aufsichtsrechtlich vorgegebene maßgebliche risikofreie Zinsstrukturkurve.

Aufgrund der Wechselwirkungen zwischen Versicherungsverpflichtungen und Kapitalanlagen in der Lebensversicherung wird zur Bewertung der zukünftigen Zahlungsströme eine Projektion von handelsrechtlichen Werten der Bilanz und der Gewinn- und Verlustrechnung benötigt. Die Berechnung des erwarteten Barwerts der zukünftigen Zahlungsströme erfordert dabei eine stochastische Projektion dieser zukünftigen HGB-Werte, das heißt eine Fortschreibung des zum Bewertungsstichtag vorhandenen Versicherungsbestandes für eine Vielzahl zufällig ausgewählter Kapitalmarktszenarien. Als stochastisches Bilanzprojektionsmodell wird das vom Gesamtverband der deutschen Versicherungswirtschaft entwickelte Branchensimulationsmodell eingesetzt. Dieses Modell wird von den meisten deutschen Lebensversicherern verwendet und berücksichtigt die relevanten regulatorischen und handelsrechtlichen Vorgaben.

Die stochastische Projektion ermöglicht die Bewertung vertraglicher Optionen und finanzieller Garantien unter Berücksichtigung künftiger Maßnahmen des Managements (beispielsweise bezüglich der zukünftigen Festlegung der Überschussbeteiligung). Die Kapitalmarktszenarien werden mit einem so genannten ökonomischen Szenariengenerator erzeugt. Um die Marktkonsistenz sicherzustellen, erfolgt die Kalibrierung auf Basis aktuell beobachteter Marktpreise.

Risikomarge

Die Risikomarge soll die Übertragungsmöglichkeit der Versicherungsverpflichtungen auf ein anderes Versicherungsunternehmen sicherstellen. Sie ist der theoretische Aufschlag auf den besten Schätzwert, den das übernehmende Unternehmen für die in den Verpflichtungen enthaltenen nicht-hedgebaren Risiken verlangen würde. Die Risikomarge wird über einen Kapitalkostenansatz als Barwert der Kosten, die für die Bereitstellung anrechnungsfähiger Eigenmittel in Höhe der Solvenzkapitalanforderung (siehe Kapitel E.2) für die Bedeckung der nicht-hedgebaren Risiken bis zum Ablauf des Bestandes anfallen, bestimmt. Dabei wird der gesetzlich vorgegebene Kapitalkostensatz von 6 % zugrunde gelegt.

Da eine exakte Projektion der Solvenzkapitalanforderung in der Regel nicht möglich ist, sind verschiedene Vereinfachungsstufen vorgesehen. Die Gesellschaft verwendet eine Vereinfachungsformel der EIOPA (die

sogenannte Methode 1), bei der die einzelnen Solvenzkapitalanforderungen für die relevanten Risikomodule der Standardformel jeweils anhand eines geeigneten Treibers fortgeschrieben und anschließend in jedem Projektionsjahr mit den in der Standardformel vorgegebenen Korrelationen aggregiert werden.

Unterschiede zwischen Solvency-II- und HGB-Werten

Hinsichtlich der Versicherungstechnischen Rückstellungen gibt es für alle betriebenen Geschäftsbereiche grundsätzliche Unterschiede zwischen der Bewertung nach Solvency II und nach HGB. Die Unterschiede bestehen insbesondere in den folgenden Bereichen:

- Annahmen: Während Solvency-II-Werte auf besten Schätzwerten, der Risikomarge und marktkonsistenten Annahmen beruhen, werden die HGB-Werte mit vorsichtigen Annahmen berechnet. Hierunter versteht man, dass unter HGB Annahmen beispielsweise zu Biometrie und Kosten mit Sicherheitsspannen versehen sind und die Bewertung zukünftiger Zahlungsströme im Wesentlichen auf tariflichen Zinssätzen basiert.
- Vertragliche Optionen und finanzielle Garantien: Im Gegensatz zur Bewertung für Solvabilitätszwecke werden Versicherungstechnische Rückstellungen unter HGB deterministisch berechnet. Der Zeitwert von Optionen und Garantien wird hierbei in der Regel nicht berücksichtigt.
- Noch nicht zugeteilte Überschussanteile: Die Rückstellung für Beitragsrückerstattung (RfB) ist Teil der Versicherungstechnischen Rückstellungen unter HGB. Sie enthält insbesondere auch akkumulierte Gewinne, die grundsätzlich für die Überschussbeteiligung der Versicherungsnehmer bestimmt sind, jedoch noch nicht einzelvertraglich zugeteilt wurden und unter gewissen Voraussetzungen zum Verlustausgleich zur Verfügung stehen. Derartige Mittel werden in der Solvabilitätsübersicht nicht als Verbindlichkeit angesehen, sondern wie Eigenmittel bewertet (siehe Kapitel E.1).
- Zukünftige Überschussbeteiligung: Der beste Schätzwert enthält auch Beträge aus zukünftiger Überschussbeteiligung (insbesondere im Einklang mit den Bewertungsreserven der zugehörigen Kapitalanlagen). Die HGB-Werte enthalten hingegen keine Beträge aus zukünftiger Überschussbeteiligung.

Als Folge des abweichenden Bewertungsansatzes liegen die Solvency-II-Werte in den Geschäftsbereichen Versicherung mit Überschussbeteiligung (430.756 Tsd. Euro), Index- und fondsgebundene Versicherung (410.119 Tsd. Euro) sowie Krankenversicherung (883.049 Tsd. Euro) unter den handelsrechtlichen Ansätzen.

Grad der Unsicherheit, mit dem der Wert der Versicherungstechnischen Rückstellungen behaftet ist

Insgesamt ist die Bestimmung der Versicherungstechnischen Rückstellungen nach Einschätzung der Gesellschaft hinreichend sicher. Die Modellierung des zukünftigen Geschäftsverlaufs ist jedoch naturgemäß mit Unsicherheiten behaftet. Insbesondere bestehen folgende relevante Unsicherheiten:

- Vereinfachungen des Bewertungsmodells: Das Branchensimulationsmodell bildet die Entwicklung der benötigten HGB-Werte nur approximativ ab. Es erfasst jedoch alle wesentlichen Aspekte, die für eine Bewertung zu Solvabilitätszwecken erforderlich sind.
- Schätzunsicherheiten in den verwendeten Annahmen: Um die Schätzunsicherheiten bei den verwendeten Annahmen, insbesondere auch zum zukünftigen Verhalten von Versicherungsnehmern, gering zu halten, werden diese laufend überwacht und bei Bedarf

aktualisiert. Die Modellierung künftiger Maßnahmen des Managements wird ebenfalls regelmäßig mit der Geschäftsstrategie und der Risikostrategie abgeglichen und bei Bedarf angepasst.

- Vereinfachungen in der Projektion der versicherungstechnischen Zahlungsströme: Die Projektion der versicherungstechnischen Zahlungsströme erfolgt überwiegend einzeln für jeden Versicherungsvertrag in einer spezifischen Projektionssoftware. Dem Grundsatz der Verhältnismäßigkeit folgend sind hierbei einzelne Tarife und Tarifmerkmale nicht oder nur vereinfacht abgebildet.
- Verfahren, mit denen die Kapitalmarktszenarien erzeugt werden, sowie deren Kalibrierung: Das den verwendeten Kapitalmarktszenarien zugrunde liegende Kapitalmarktmodell erfüllt die aufsichtsrechtlichen Anforderungen und wird für die Bewertung als grundsätzlich geeignet beurteilt. Die erzeugten Kapitalmarktszenarien werden mittels geeigneter statistischer Tests validiert.
- Annahmen zum Gewinn aus künftigen Prämien: Für die Berechnung des erwarteten Gewinns bei künftigen Prämien werden dieselben Annahmen verwendet wie für den besten Schätzwert. Diese tragen wie oben beschrieben zum Grad der Unsicherheit bei.

Die Angemessenheit der verwendeten Modelle und Annahmen wird zudem von der Versicherungsmathematischen Funktion (siehe Kapitel B.6) überprüft.

Übergangsmaßnahme gemäß § 352 VAG

Um einen gleitenden Übergang in das neue Aufsichtssystem Solvency II zu ermöglichen, hat der europäische Gesetzgeber die Nutzung von Übergangsmaßnahmen vorgesehen.

Für die Lebensversicherung in Deutschland ist insbesondere die Übergangsmaßnahme bei Versicherungstechnischen Rückstellungen gemäß § 352 VAG von Bedeutung. Die Gesellschaft hat von der Aufsichtsbehörde die Genehmigung zur Verwendung dieser Übergangsmaßnahme bei Versicherungstechnischen Rückstellungen ab dem 1. Januar 2016 erhalten. In Rücksprache mit der Aufsichtsbehörde wurde die Übergangsmaßnahme zum 31. Dezember 2018 auf null begrenzt. Daher stimmt zum Bewertungsstichtag 31. Dezember 2022 die Berechnung mit Übergangsmaßnahme und mit Volatilitätsanpassung mit der Berechnung ohne Übergangsmaßnahme und mit Volatilitätsanpassung wie im Vorjahr überein.

Volatilitätsanpassung gemäß § 82 VAG

Die Marktwerte risikobehafteter Zinstitel unterliegen Schwankungen, die nicht allein auf die Änderungen des zugrunde liegenden Kreditrisikos oder der risikofreien Zinskurve zurückzuführen sind. Um die Wirkung dieser Schwankungen auf die marktkonsistente Bewertung der Versicherungstechnischen Rückstellungen abzufedern, hat der europäische Gesetzgeber die Volatilitätsanpassung vorgesehen. Durch die Volatilitätsanpassung werden solche Unter- oder Überbewertungen von Zinstiteln in einen Auf- oder Abschlag auf die maßgebliche risikofreie Zinskurve für die Bewertung der Versicherungstechnischen Rückstellungen übertragen. Die Höhe des Auf- oder Abschlags wird von der europäischen Versicherungsaufsichtsbehörde festgelegt.

Die Gesellschaft hat von der Aufsichtsbehörde die Genehmigung zur Verwendung der Volatilitätsanpassung ab dem 1. Januar 2016 erhalten.

Auswirkung der Volatilitätsanpassung		
<i>in Tsd. €</i>	Berechnung mit Volatilitätsanpassung	Berechnung ohne Volatilitätsanpassung
Versicherungstechnische Rückstellungen	7.358.662	7.337.012
Basiseigenmittel	981.063	994.630
Für die Erfüllung der Solvenzkapitalanforderung anrechnungsfähige Eigenmittel	981.063	994.630
Solvenzkapitalanforderung	216.329	221.668
Für die Erfüllung der Mindestkapitalanforderung anrechnungsfähige Eigenmittel	935.901	949.735
Mindestkapitalanforderung	54.082	55.417

Tabelle 8: Auswirkung der Volatilitätsanpassung

Die Anwendung der Volatilitätsanpassung führt zu einem Anstieg der Versicherungstechnischen Rückstellungen, während die anrechnungsfähigen Eigenmittel sowie die Solvenz- und die Mindestkapitalanforderung zurückgehen. Die Effekte sind in ihrem Umfang jedoch nicht wesentlich.

Für das Ergebnis der Berechnung der Solvabilitätsquote mit Volatilitätsanpassung wird auf das Kapitel E.2 verwiesen. Die Solvabilitätsquote beträgt ohne Volatilitätsanpassung und ohne Berücksichtigung der Übergangsmaßnahme 448,7 %. Die Gesellschaft erfüllt somit die Solvenzkapitalanforderungen auch ohne die Übergangsmaßnahme bei Versicherungstechnischen Rückstellungen und ohne die Volatilitätsanpassung.

Sonstige Anpassungen und Übergangsmaßnahmen

Die Matching-Anpassung an die maßgebliche risikofreie Zinskurve gemäß § 80 VAG wird nicht verwendet. Die Übergangsmaßnahme bei risikofreien Zinssätzen gemäß § 351 VAG wird nicht verwendet.

D.3 Sonstige Verbindlichkeiten

Wesentliche Verbindlichkeiten infolge von Leasingvereinbarungen bestehen zum Stichtag nicht.

Übersicht über Sonstige Verbindlichkeiten			
<i>in Tsd. €</i>	<i>Solvency-II-Wert</i>	<i>Bewertung nach HGB</i>	Δ <i>SII vs. HGB</i>
Andere Rückstellungen als versicherungstechnische Rückstellungen	12.282	13.058	-775
Rentenzahlungsverpflichtungen	18.305	23.715	-5.410
Depotverbindlichkeiten	92.354	92.354	0
Latente Steuerschulden	245.274	-	245.274
Verbindlichkeiten gegenüber Versicherungen und Vermittlern	13.525	13.525	0
Verbindlichkeiten (Handel, nicht Versicherung)	36.165	36.165	0
In den Basiseigenmitteln aufgeführte nachrangige Verbindlichkeiten	55.978	60.000	-4.022
Sonstige nicht an anderer Stelle ausgewiesene Verbindlichkeiten	61	61	0

Tabelle 9: Übersicht über Sonstige Verbindlichkeiten

Andere Rückstellungen als versicherungstechnische Rückstellungen

Hierunter fallen im Wesentlichen Steuer- und Altersteilzeitrückstellungen (einschließlich sonstiger langfristiger Personalrückstellungen) und sonstige Rückstellungen, welche nicht bereits an anderer Stelle ausgewiesen werden.

Der handelsrechtliche Ansatz der Steuerrückstellungen und der sonstigen Rückstellungen erfolgt grundsätzlich zum Erfüllungsbetrag. Die Berechnung der handelsrechtlichen sonstigen Rückstellungen erfolgt unter Anwendung des § 253 Abs. 1 und 2 HGB. Den Rückstellungen liegen Verbindlichkeiten mit einer Laufzeit von weniger als einem Jahr zugrunde. Daher entspricht bei diesen der Solvency-II-Wert dem HGB-Wert.

Die Ermittlung des Solvency-II-Werts der Altersteilzeitrückstellungen erfolgt wie im Vorjahr nach der FiFo-Methode. Die Ermittlung des Solvency-II-Werts der sonstigen langfristigen Personalrückstellungen erfolgt nach IAS 19 gemäß der Projected-Unit-Credit-Methode. Die Abzinsung erfolgt durch den zum Stichtag relevanten Zinssatz nach internationalen Rechnungslegungsstandards (IFRS), der wiederum auf Basis von „high quality corporate bonds“ ermittelt wird. Als Rechnungsgrundlage werden die Richttafeln 2018 G von Prof. Dr. Klaus Heubeck unter Ansatz eines Rechnungszinses von 4,022 % (Altersteilzeitrückstellungen) und 4,026% (sonstige langfristige Personalrückstellungen) und gegebenenfalls einer Gehaltsdynamik von 2,00 % per annum verwendet.

Der handelsrechtliche Wert wird bei den sonstigen langfristigen Personalrückstellungen ebenfalls nach der Projected-Unit-Credit-Methode bestimmt, jedoch mit einem niedrigeren Rechnungszins von 1,45 %. Die handelsrechtlichen Altersteilzeitrückstellungen berechnen sich gemäß IDW ERS HFA 3 mit einem Rechnungszins von 0,59 %.

Das Delta zwischen dem Solvency-II-Wert und dem HGB-Wert ist bei den Altersteilzeitrückstellungen im Wesentlichen auf die unterschiedlichen Bewertungsmethoden unter Solvency II und HGB sowie bei der Berechnung der sonstigen langfristigen Personalrückstellungen im Wesentlichen auf die unterschiedlichen Zinssätze zurückzuführen.

Veränderungen der verwendeten Ansatz- und Bewertungsgrundlagen sowie der Schätzungen ergaben sich im Berichtszeitraum nicht.

Rentenzahlungsverpflichtungen

Die Rentenzahlungsverpflichtungen beinhalten Rückstellungen für Pensionen und ähnliche Verpflichtungen gegenüber den Mitarbeitern. Die Pensionsrückstellungen beruhen auf leistungsorientierten und auf beitragsorientierten Leistungsplänen.

Die Ermittlung des Solvency-II-Wertes in Höhe von 16.041 Tsd. Euro bei den leistungsorientierten Leistungsplänen erfolgt nach IAS 19 gemäß der Projected-Unit-Credit-Methode. Als Rechnungsgrundlage werden die Richttafeln 2018 G von Prof. Dr. Klaus Heubeck unter Ansatz eines Rechnungszinses von 4,102 % und einer Gehaltsdynamik von 2,00–2,25 % per annum (und gegebenenfalls einer Fluktuation von 2 %) verwendet. Der Zinssatz wurde zum Stichtag nach IFRS auf Basis von „high quality corporate bonds“ ermittelt.

Der handelsrechtliche Wert für die leistungsorientierten Leistungspläne beträgt 21.451 Tsd. Euro und wird nach dem modifizierten Teilwertverfahren mit den gleichen Rechnungsgrundlagen und Dynamikannahmen bestimmt, jedoch mit einem niedrigeren Rechnungszins von 1,79 %.

Die im Vergleich zur HGB-Bilanz niedrigeren Pensionsverpflichtungen resultieren im Wesentlichen aus den unterschiedlichen Zinssätzen. Ebenfalls Auswirkung haben die unterschiedlichen Berechnungsverfahren sowie der Ausweis des Schuldbeitritts der Continentale Holding AG. Siehe hierzu die Ausführungen unter Kapitel D.1 – Forderungen (Handel, nicht Versicherung). Die Versorgungszusagen bezüglich der beitragsorientierten Leistungspläne sind bei den Lebensversicherungsunternehmen des Continentale Versicherungsverbandes sowie der Entis Lebensversicherung AG kongruent rückgedeckt, die Leistungen der Versorgungszusage bestimmen sich aus den Leistungen der Rückdeckungsversicherungen. Demzufolge wird bei den Pensionsrückstellungen der Aktivwert der Rückdeckungsversicherungen ausgewiesen. Aufgrund des Ausweises bei der Continentale Holding AG erfolgt keine direkte Saldierung.

Die Höhe der Rückstellung für beitragsorientierte Leistungspläne beträgt 2.264 Tsd. Euro, damit sind 12,4 % der Rentenzahlungsverpflichtungen über Rückdeckungsversicherungen abgedeckt.

Gemäß IAS 19.115 wurden die beizulegenden Zeitwerte mit den Rückstellungen der rückgedeckten Pensionsverpflichtungen gleichgesetzt, sobald Höhe und Fälligkeit der Leistungen mit den Rückdeckungsversicherungen übereinstimmen. Weitere Veränderungen der verwendeten Ansatz- und Bewertungsgrundlagen sowie der Schätzungen ergaben sich im Berichtszeitraum nicht.

Depotverbindlichkeiten

Der handelsrechtliche Ansatz der Depotverbindlichkeiten aus der passiven Rückversicherung erfolgt zum Erfüllungsbetrag. Als Solvency-II-Wert wird vereinfachend der HGB-Wert übernommen. Ein Betrag in gleicher Höhe ist in den einforderbaren Beträgen aus Rückversicherungsverträgen (siehe Kapitel D.1, Abschnitt Einforderbare Beträge aus Rückversicherungsverträgen) erfasst.

Die Ansatz- und Bewertungsgrundlagen wurden im Berichtszeitraum nicht geändert.

Latente Steuerschulden

Aufgrund der Neubewertung von Vermögenswerten und Verbindlichkeiten weichen die Bewertungen der Solvabilitätsübersicht nicht nur von den handelsrechtlichen Werten, sondern auch von der Bewertung in der Steuerbilanz wesentlich ab. Bei Realisierung dieser temporären Bewertungsunterschiede ergeben sich Auswirkungen auf zukünftige Steuerzahlungen, welche in der Solvabilitätsübersicht unter den Positionen zu den latenten Steuern berücksichtigt werden. Mögliche zukünftige Steuerzahlungen werden unter latenten Steuerschulden, mögliche zukünftige Steuerrückforderungen unter latenten Steueransprüchen (siehe Kapitel D.1) erfasst. Der Ausweis in der Solvabilitätsübersicht erfolgt mit dem saldierten Wert in Anlehnung an IAS 12.74.

Die Berechnung der Steuerabgrenzung erfolgt mit dem zum Zeitpunkt der Auflösung wahrscheinlich gültigen Steuersatz. Für die Berechnung der passiven latenten Steuern ist ein Steuersatz in Höhe von 33,0 % angesetzt. Der wesentliche Treiber für das Entstehen passiver Steuerlatenzen ist der Bewertungsunterschied zwischen Solvency II und der Steuerbilanz bei den versicherungstechnischen Rückstellungen.

Bei den latenten Steuerschulden handelt es sich nicht um tatsächliche Steuerverbindlichkeiten, sondern um eine rein theoretische Bewertung im Rahmen der Solvabilitätsbetrachtung. Die in der HGB-Bilanz sowie Steuerbilanz angesetzten Steuerrückstellungen sind in der Position Andere Rückstellungen als versicherungstechnische Rückstellungen enthalten.

Die Ermittlung der latenten Steuern erfolgt grundsätzlich für jeden Vermögenswert und jede Verbindlichkeit einzeln; eine Diskontierung findet nicht statt. Eine vergleichbare Position in der HGB- sowie Steuerbilanz existiert nicht, sodass sich ein Bewertungsunterschied in Höhe des Solvency-II-Wertes ergibt.

Veränderungen der verwendeten Ansatz- und Bewertungsgrundlagen sowie der Schätzungen ergaben sich im Berichtszeitraum nicht.

Verbindlichkeiten gegenüber Versicherungen und Vermittlern

Die Verbindlichkeiten gegenüber Versicherungen und Vermittlern beinhalten fällige Beträge aus Verbindlichkeiten gegenüber Versicherungsunternehmen, Versicherungsnehmern und Vermittlern, die keine versicherungstechnischen Rückstellungen sind.

Der handelsrechtliche Ansatz erfolgt zum Erfüllungsbetrag. Es handelt sich ausschließlich um Verbindlichkeiten mit einer Laufzeit von weniger als einem Jahr. Daher entspricht der Solvency-II-Wert dem HGB-Wert.

Veränderungen der verwendeten Ansatz- und Bewertungsgrundlagen sowie der Schätzungen ergaben sich im Berichtszeitraum nicht.

Verbindlichkeiten (Handel, nicht Versicherung)

Die Verbindlichkeiten (Handel, nicht Versicherung) beinhalten im Wesentlichen Verbindlichkeiten gegenüber Geschäftspartnern, Mitarbeitern und der öffentlichen Hand, insbesondere die Verbindlichkeiten gegenüber Konzerngesellschaften.

Der handelsrechtliche Ansatz erfolgt zum Erfüllungsbetrag. Es handelt sich um Verbindlichkeiten mit einer Laufzeit von weniger als einem Jahr. Daher entspricht der Solvency-II-Wert dem HGB-Wert.

Veränderungen der verwendeten Ansatz- und Bewertungsgrundlagen sowie der Schätzungen ergaben sich im Berichtszeitraum nicht.

Nachrangige Verbindlichkeiten

Nachrangige Verbindlichkeiten sind Verbindlichkeiten, die im Falle der Abwicklung der Gesellschaft erst nach den anderen Verbindlichkeiten rangieren. Die nachrangigen Verbindlichkeiten beinhalten die von der Gesellschaft ausgegebenen Nachrangdarlehen.

Der Solvency-II-Wert der Nachrangdarlehen wird nach der Discounted-Cash-Flow-Methode unter Berücksichtigung der Zinsabgrenzung der Rechnungslegung bewertet. Der handelsrechtliche Ansatz erfolgt zum Erfüllungsbetrag.

Die Nachrangdarlehen werden zur Bewertung einzeln betrachtet. Es wird jeweils der Cashflow für die Zeit ab dem Bewertungsstichtag bis zum Ablauf des Papiers betrachtet. Der Barwert dieses Cashflows, der mit einem risikoadjustierten Diskontfaktor berechnet wird, ergibt dann den Marktwert. Der jeweilige risikoadjustierte Diskontfaktor ergibt sich analog zur Ermittlung der Versicherungstechnischen Rückstellungen aus der aufsichtsrechtlich vorgegebenen, maßgeblichen risikofreien Zinsstrukturkurve zum Bewertungsstichtag, jedoch unter Berücksichtigung eines Spreads. Der Spread wird dabei so festgelegt, dass zum jeweiligen Ausgabezeitpunkt unter Berücksichtigung des damaligen risikolosen Zinses der Barwert der Kupons und der Rückzahlung dem Nominalwert entspricht. Dieser Bewertungsansatz entspricht den spezifischen aufsichtsrechtlichen Vorgaben für die Bewertung finanzieller Verbindlichkeiten.

Die Ansatz- und Bewertungsgrundlagen wurden im Berichtszeitraum nicht geändert.

Sonstige nicht an anderer Stelle ausgewiesene Verbindlichkeiten

Bei der Gesellschaft fallen unter diese Position im Wesentlichen passive Rechnungsabgrenzungsposten.

Der handelsrechtliche Ansatz erfolgt zum Erfüllungsbetrag. Es handelt sich hierbei im Wesentlichen um Abgrenzungsposten mit einer Laufzeit von weniger als einem Jahr. Daher entspricht der Solvency-II-Wert dem HGB-Wert.

Veränderungen der verwendeten Ansatz- und Bewertungsgrundlagen sowie der Schätzungen ergaben sich im Berichtszeitraum nicht.

D.4 Alternative Bewertungsmethoden

Sofern bei der Bestimmung von Solvency-II-Werten, die keine Versicherungstechnischen Rückstellungen sind, die Verwendung notierter Marktpreise nicht möglich ist, werden alternative Bewertungsmethoden angewendet. Diese stützen sich so wenig wie möglich auf unternehmensspezifische Inputfaktoren und so weit wie möglich auf beobachtbare Marktdaten.

Für folgende Positionen der Solvabilitätsübersicht werden alternative Bewertungsmethoden verwendet:

Übersicht über alternativ bewertete Bilanzpositionen	
Position in der Solvabilitätsübersicht	Alternative Bewertungsmethoden
Anteile an verbundenen Unternehmen, einschließlich Beteiligungen (ohne Investmentfonds)	Adjusted-Equity-Methode, Nettovermögenswert, Bewertung mit 0 gemäß Artikel 13 Abs. 2a DVO
Aktien – nicht notiert	Nettovermögenswert
Staatsanleihen und Unternehmensanleihen (sofern nicht börsennotiert)	Discounted-Cash-Flow-Methode, Verwendung eines Optionspreismodells
Organismen für gemeinsame Anlagen	Nettovermögenswert
Darlehen und Hypotheken an Privatpersonen	Discounted-Cash-Flow-Methode
Forderungen (Handel, nicht Versicherung)	Übernahme des steuerlichen Teilwertes
Andere Rückstellungen als versicherungstechnische Rückstellungen (Altersteilzeitrückstellungen) und Rentenzahlungsverpflichtungen	FiFo-Methode (Altersteilzeitrückstellungen) und Projected-Unit-Credit-Methode (Rentenzahlungsverpflichtungen)
Nachrangige Verbindlichkeiten	Discounted-Cash-Flow-Methode
Alle sonstigen nicht mit beobachtbaren Marktpreisen bewerteten Bilanzpositionen	Übernahme des handelsrechtlichen Wertes

Tabelle 10: Übersicht über alternativ bewertete Bilanzpositionen

Alle Informationen zu den obenstehend aufgelisteten Positionen der Solvabilitätsübersicht sind den gleichnamigen Abschnitten in den Kapiteln D.1 – D.3 zu entnehmen.

Die Angemessenheit der Bewertung der oben genannten Vermögenswerte und Verbindlichkeiten auf Basis alternativer Bewertungsmethoden wird einer regelmäßigen Überprüfung vor dem Hintergrund der gewonnenen Erfahrungen unterzogen.

Nach Einschätzung der Gesellschaft hat die Anwendung der alternativen Bewertungsmethoden bei den dargestellten Positionen keinen wesentlichen Einfluss auf die Solvabilitätsübersicht.

D.5 Sonstige Angaben

Es gibt keine weiteren wesentlichen Informationen zur Bewertung für Solvabilitätszwecke der Gesellschaft.

E. Kapitalmanagement

Die Wachstumsziele der Gesellschaft werden entsprechend der Risikostrategie auf Basis des vorhandenen Risikokapitals festgelegt, wobei den aufsichtsrechtlichen Anforderungen im Sinne von Mindeststandards entsprochen wird. Eine Hauptperspektive ist hierbei die Betrachtung der Solvenzkapitalanforderung mit dem Ziel, sicherzustellen, dass die aus dem Geschäftsbetrieb resultierenden Risiken mindestens mit einem Zeithorizont von zehn Jahren mit geeigneten Eigenmitteln bedeckt werden können. Die Basis für die Projektion bildet die Unternehmensplanung.

Das Kapitalmanagement sorgt dafür, dass im gesamten Planungszeitraum die vorhandenen Eigenmittel die Eigenmittelanforderungen übersteigen. Es beinhaltet die Eigenkapitalbeschaffung, die Kapitalplanung und die laufende Überwachung der Kapitaltragfähigkeit. Prozesse und Verantwortlichkeiten sind in einer internen Richtlinie festgelegt.

Ein wesentliches Element des Kapitalmanagements der Gesellschaft ist die Gewinnthesaurierung, das heißt, Erträge werden grundsätzlich nicht ausgeschüttet, unter anderem, um eine kontinuierliche Verbesserung der Solvabilität zu erreichen.

Wesentliche Änderungen an den Zielsetzungen und angewandten Verfahren des Kapitalmanagements haben sich im Berichtszeitraum nicht ergeben.

E.1 Eigenmittel

Die verfügbaren Eigenmittel ergeben sich als Summe aus Basiseigenmitteln und ergänzenden Eigenmitteln. Ausgangspunkt für die Bestimmung der verfügbaren Basiseigenmittel ist der Überschuss der Vermögenswerte über die Verbindlichkeiten aus der Solvabilitätsübersicht (siehe Kapitel D.). Ergänzende Eigenmittel sind außerbilanzielle Eigenmittel, die zum Ausgleich von Verlusten eingefordert werden können. Für die Gesellschaft werden keine ergänzenden Eigenmittel angesetzt.

Die verfügbaren Eigenmittel werden gemäß den regulatorischen Anforderungen (insbesondere hinsichtlich ihrer Verfügbarkeit und Nachrangigkeit gegenüber anderen Verbindlichkeiten) in drei Qualitätsklassen (Tiers) eingestuft. Tier 1 stellt dabei die höchste Qualitätsklasse dar. Die Klassifizierung der Eigenmittelbestandteile in Tiers bildet die Grundlage für die Anwendung der quantitativen Anrechnungsgrenzen zur Ermittlung der zur Bedeckung der Solvenzkapitalanforderung und der Mindestkapitalanforderung anrechnungsfähigen Eigenmittel.

Verfügbare Basiseigenmittel

Übersicht über die verfügbaren Basiseigenmittel								
in Tsd. €	Tier 1		Tier 2		Tier 3		Gesamt	
	2022	2021	2022	2021	2022	2021	2022	2021
Überschuss der Vermögenswerte über die Verbindlichkeiten	925.085	975.131	0	0	0	0	925.085	975.131
<i>Grundkapital (ohne Abzug eigener Anteile)</i>	11.000	11.000	0	0	0	0	11.000	11.000
<i>Überschussfonds</i>	176.778	197.880	0	0	0	0	176.778	197.880
<i>Ausgleichsrücklage</i>	737.307	766.251	0	0	0	0	737.307	766.251
Nachrangige Verbindlichkeiten	0	0	55.978	64.892	0	0	55.978	64.892
Verfügbare Basiseigenmittel	925.085	975.131	55.978	64.892	0	0	981.063	1.040.023

Tabelle 11: Übersicht über die verfügbaren Basiseigenmittel

Insgesamt ergeben sich verfügbare Basiseigenmittel in Höhe von 981.063 Tsd. Euro (Vj. 1.040.023 Tsd. Euro), davon 925.085 Tsd. Euro (Vj. 975.131 Tsd. Euro) der höchsten Qualitätsklasse Tier 1 und 55.978 Tsd. Euro (Vj. 64.892 Tsd. Euro) der zweithöchsten Qualitätsklasse Tier 2. Sämtliche Basiseigenmittel sind uneingeschränkt und mit Ausnahme der nachrangigen Verbindlichkeiten unbegrenzt verfügbar. Sie haben sich zum Stichtag im Vergleich zum Vorjahr nicht wesentlich verändert. Auch die Auswirkungen der Coronapandemie haben zu keiner wesentlichen Veränderung der Eigenmittelsituation geführt.

Die Position Grundkapital umfasst das gezeichnete Kapital der Gesellschaft und ist eingeteilt in 11.000.000 Stammaktien im Nennwert von je 1,00 Euro. Alle Aktien lauten auf den Namen. Nicht eingeforderte ausstehende Einlagen bestehen nicht. Das Grundkapital erfüllt die Anforderungen an Tier-1-Eigenmittel.

Die eigenmittelfähigen Überschussfonds (siehe Kapitel D.2) sind bei allen überschussbeteiligten Versicherungen relevant und zählen zu den Tier-1-Eigenmitteln. Sie werden als Barwert der Auszahlungen aus der zum Bewertungsstichtag nicht festgelegten handelsrechtlichen RfB ermittelt. Dabei setzt sich die nicht festgelegte RfB aus der Summe der freien RfB und der Schlussüberschussanteilsfonds zusammen.

Mit Ausgleichsrücklage wird der Gesamtüberschuss der Vermögenswerte über die Verbindlichkeiten nach Abzug selbst gehaltener Aktien, vorhersehbarer Ausschüttungen an Anteilseigner und sonstiger Basiseigenmittelbestandteile wie Gesellschaftskapital und eigenmittelfähige Überschussfonds bezeichnet. Die Schlüsselemente der Ausgleichsrücklage sind die Kapital- und Gewinnrücklagen, die oben genannten Abzüge sowie die Bewertungsdifferenzen zwischen der Solvabilitätsübersicht und der handelsrechtlichen Bilanz. Dies betrifft insbesondere die Kapitalanlagen und die Versicherungstechnischen Rückstellungen. Die Ausgleichsrücklage erfüllt die Anforderungen an Tier-1-Eigenmittel.

Die potenzielle Volatilität der Ausgleichsrücklage hängt mit den Schwankungen des wirtschaftlichen Wertes von Aktiva und Passiva zusammen. Hieraus können Risiken entstehen. Diese werden im Asset-Liability-Management-Prozess überwacht; außerdem werden dort Handlungsalternativen erarbeitet. Ziel ist, diese Risiken zu kontrollieren und zu steuern, aber nicht, sie zu eliminieren. Die Risikosensitivität

bezüglich aller wesentlichen Risiken wird im Risikomanagementprozess umfassend analysiert und in Kapitel C. erläutert.

Um die Anforderungen der Versicherungstechnik jederzeit erfüllen zu können, tauschen sich die Organisationseinheiten Kapitalanlage, Versicherungstechnik, Rechnungswesen, Controlling und Risikomanagement regelmäßig aus. Der Liquiditätsbedarf wird konzernweit gesteuert. Das Liquiditätsrisiko ist aufgrund der in Kapitel C.4 angeführten Maßnahmen von untergeordneter Bedeutung für die Gesellschaft.

Zu den verfügbaren Basiseigenmitteln zählen nachrangige Verbindlichkeiten in Höhe von 55.978 Tsd. Euro. Ihr Wert hat sich gegenüber dem Vorjahr um 8.914 Tsd. Euro verringert. Dies ist auf die Bewertung mit der im Vergleich zum Vorjahr gestiegenen risikolosen Zinsstrukturkurve zurückzuführen. Die Nachrangdarlehen wurden im Geschäftsjahr 2014 gemäß § 53c Abs. 3 Satz 1 Nr. 3b VAG ausgegeben. Die Laufzeiten enden am 1. Juli 2026 beziehungsweise 31. Juli 2028. Sie unterliegen der Übergangsmaßnahme nach Artikel 308b Abs. 10 der Richtlinie 2009/138/EG: Sie können nur für bis zu 10 Jahre nach dem 1. Januar 2016 in die Tier-2-Basiseigenmittel aufgenommen werden.

Anrechnungsfähige Eigenmittel

Zur Bestimmung der anrechnungsfähigen Eigenmittel sind neben der Eigenmittelqualität zusätzlich die nachfolgenden quantitativen Anforderungen an die Zusammensetzung der zur Bedeckung der Kapitalanforderungen heranzuziehenden Eigenmittel zu beachten.

Klasse	SCR-Bedeckung	MCR-Bedeckung
Tier 1	Min. 50 %	Min. 80 %
Tier 2	Max. 50 %	Max. 20 %
Tier 3	Max. 15 %	keine

Tabelle 12: Tier-Anrechnungsgrenzen in Bezug auf die Kapitalanforderungen

Die verfügbaren Basiseigenmittel sind in vollem Umfang für die Bedeckung der Solvenzkapitalanforderung anrechnungsfähig.

Für die Bedeckung der Mindestkapitalanforderung sind Tier-2-Eigenmittel nur bis zu 20 % der Mindestkapitalanforderung (das heißt bis zu 10.816 Tsd. Euro) anrechnungsfähig, sodass die hierfür anrechnungsfähigen Eigenmittel 935.901 Tsd. Euro betragen.

Unterschied zum handelsrechtlichen Eigenkapital

Der Überschuss der Vermögenswerte über die Verbindlichkeiten aus der Solvabilitätsübersicht beträgt 925.085 Tsd. Euro. Er übersteigt damit das handelsrechtliche Eigenkapital in Höhe von 179.000 Tsd. Euro um 746.085 Tsd. Euro. Diese Abweichung ist zurückzuführen auf:

- die marktnahe Bewertung der Versicherungstechnischen Brutto-Rückstellungen als bester Schätzwert zuzüglich Risikomarge, einschließlich der Volatilitätsanpassung bei Versicherungstechnischen Rückstellungen (siehe Kapitel D.2, Unterschied in Höhe von -1.723.925 Tsd. Euro),
- Bewertungsunterschiede aus der marktnahen Bewertung der Kapitalanlagen inklusive der Darlehen und Hypotheken (siehe Kapitel D.1, Unterschied in Höhe von -606.877 Tsd. Euro),

- Bewertungsunterschiede bei sonstigen Vermögenswerten (siehe D.1; Unterschied in Höhe von -6.396 Tsd. Euro),
- die aus der marktnahen Bewertung resultierenden Bewertungsunterschiede der Einforderbaren Beträge aus Rückversicherungsverträgen (siehe Kapitel D.1, Unterschied in Höhe von -129.500 Tsd. Euro),
- die marktnahe Bewertung der nachrangigen Verbindlichkeiten (siehe Kapitel D.3, Unterschied in Höhe von -4.022 Tsd. Euro) und deren Zuordnung zu den Tier-2-Eigenmitteln,
- Bewertungsunterschiede bei sonstigen Verbindlichkeiten, inklusive der Effekte aus dem Ansatz latenter Steuerschulden (siehe Kapitel D.3, Unterschied in Höhe von 239.088 Tsd. Euro).

E.2 Solvenzkapitalanforderung und Mindestkapitalanforderung

Um die Leistungen an Versicherungsnehmer bei Eintritt auch sehr unwahrscheinlicher Risiken sicherzustellen, müssen Versicherungsunternehmen einen Kapitalpuffer (Eigenmittel) vorhalten. Wesentliche aufsichtsrechtliche Sollgröße für den geforderten Kapitalpuffer ist die Solvenzkapitalanforderung. Sie wird so festgelegt, dass bei Einhaltung der Solvenzkapitalanforderung (das heißt bei einer Bedeckungsquote von 100 %) die Leistungen an Versicherungsnehmer auch bei Eintritt eines extremen Stressszenarios gesichert sind.

Bei der Berechnung der Solvenz- und Mindestkapitalanforderung werden in den folgenden Risiko-Untermodulen des versicherungstechnischen Risikos Vereinfachungen gemäß Artikel 109 der Solvency-II-Rahmenrichtlinie angewendet:

- Stornorisiko der Lebensversicherung gemäß Artikel 95a der Delegierten Verordnung (EU) 2015/35
- Stornorisiko der nach Art der Lebensversicherung betriebenen Krankenversicherung gemäß Artikel 102a der Delegierten Verordnung (EU) 2015/35

Darüber hinaus werden keine unternehmensspezifischen Parameter gemäß § 109 (2) VAG verwendet.

Solvenzkapitalanforderung

Die Solvenzkapitalanforderung wird für die Gesellschaft auf Basis der Standardformel ermittelt. Für diejenigen Risikomodule der Standardformel, die dabei aufgrund des Risikoprofils der Gesellschaft von Bedeutung sind (siehe Kapitel C.), werden die einzelnen Brutto-Solvenzkapitalanforderungen sowie die ausgleichenden Effekte der Diversifikation und der Verlustausgleichfähigkeit der versicherungstechnischen Rückstellungen in der folgenden Tabelle dargestellt.

Zusammensetzung der Solvenzkapitalanforderung (in Tsd. €)	
Marktrisiko	1.090.731
Gegenparteiausfallrisiko	40.241
Lebensversicherungstechnisches Risiko	666.442
Krankenversicherungstechnisches Risiko	1.079.882
Diversifikation	-835.015
Basissolvvenzkapitalanforderung	2.042.281
Operationelles Risiko	27.005
Verlustausgleichsfähigkeit der versicherungstechnischen Rückstellungen	-1.746.406
Verlustausgleichsfähigkeit der latenten Steuern	-106.550
Solvvenzkapitalanforderung (SCR)	216.329

Tabelle 13: Zusammensetzung der Solvenzkapitalanforderung

Die Basissolvvenzkapitalanforderung wird vom Marktrisiko sowie vom krankenversicherungstechnischen Risiko dominiert. Risikomindernd wirken Diversifikationseffekte zwischen den einzelnen Risiken sowie die Verlustausgleichsfähigkeit der versicherungstechnischen Rückstellungen und latenter Steuern. Die Verlustausgleichsfähigkeit besteht darin, dass in einem Stressszenario Leistungen aus zukünftiger Überschussbeteiligung und zukünftige Steuerzahlungen geringer ausfallen können und sich hierdurch die Leistungsverpflichtungen des Versicherers entsprechend reduzieren. Dies mindert die Höhe des Risikos für das Versicherungsunternehmen in einem solchen Szenario.

Die Solvenzkapitalanforderung hat sich zum Stichtag im Vergleich zum Vorjahr nicht um 15 % oder mehr verändert. Auch die Auswirkungen der Coronapandemie haben zu keiner wesentlichen Veränderung der Solvenzkapitalanforderung geführt.

Gemäß Artikel 297 Absatz 2 Buchstabe (a) der Delegierten Verordnung (EU) 2015/35 wird an dieser Stelle darauf hingewiesen, dass der Betrag der Solvenzkapitalanforderung noch der aufsichtlichen Prüfung unterliegt.

Mindestkapitalanforderung

Zusätzlich zur Solvenzkapitalanforderung soll die Mindestkapitalanforderung (MCR) ein Mindestniveau gewährleisten, unter das die Eigenmittel keinesfalls absinken dürfen, wobei eine absolute Untergrenze regulatorisch gesetzt ist (4.000 Tsd. Euro). Außerdem besteht eine relative Untergrenze in Höhe von 25 % der Solvenzkapitalanforderung und eine relative Obergrenze in Höhe von 45 % der Solvenzkapitalanforderung. Die nachfolgende Tabelle zeigt die bei der Berechnung der Mindestkapitalanforderung verwendeten Inputs.

Zusammensetzung der Mindestkapitalanforderung (in Tsd. €)	
MCR Linear Leben	-53.189
MCR Linear Nichtleben	0
MCR Linear	-53.189
Obergrenze (45 % * SCR)	97.348
Untergrenze (25 % * SCR)	54.082
Mindestkapitalanforderung (MCR)	54.082

Tabelle 14: Zusammensetzung der Mindestkapitalanforderung

Das nach der Standardformel berechnete MCR, das in Abhängigkeit vom Geschäftsumfang des Versicherungsunternehmens (insbesondere abhängig von der Höhe der Versicherungstechnischen Rückstellungen und des riskierten Kapitals) ermittelt wird, liegt unterhalb der Untergrenze von 25 % der Solvenzkapitalanforderung. In diesem Fall wird als Mindestkapitalanforderung der Wert der Untergrenze angesetzt, sie beträgt daher 54.082 Tsd. Euro. Hierdurch bedingt folgt das MCR in seiner Entwicklung dem SCR. Dies führt im Vergleich zum Vorjahr zu einer wesentlichen Verringerung des MCR um 14,2 %.

Bedeckungsquoten

Als Quotient aus anrechnungsfähigen Eigenmitteln (981.063 Tsd. Euro beziehungsweise 935.901 Tsd. Euro) und der Solvenz- (216.329 Tsd. Euro) beziehungsweise Mindestkapitalanforderung (54.082 Tsd. Euro) ergeben sich Bedeckungsquoten in Höhe von 453,5 % (SCR-Quote) und 1.730,5 % (MCR-Quote). Die genannten Bedeckungsquoten berücksichtigen die von der Aufsichtsbehörde genehmigte Volatilitätsanpassung gemäß § 82 VAG sowie die auf null begrenzte Übergangsmaßnahme gemäß § 352 VAG (siehe Kapitel D.2).

Damit liegen die Bedeckungsquoten deutlich über den aufsichtsrechtlichen Anforderungen nach Solvency II und die aktuelle Risikosituation innerhalb der Risikotragfähigkeit des Unternehmens.

E.3 Verwendung des durationsbasierten Untermoduls Aktienrisiko bei der Berechnung der Solvenzkapitalanforderung

Deutschland hat keinen Gebrauch von der Option gemacht, die Verwendung eines durationsbasierten Untermoduls Aktienrisiko zuzulassen. Dementsprechend verwendet die Gesellschaft kein durationsbasiertes Untermodul Aktienrisiko zur Ermittlung der Solvenzkapitalanforderung.

E.4 Unterschiede zwischen der Standardformel und etwa verwendeten internen Modellen

Die Gesellschaft verwendet keine internen Modelle zur Ermittlung der Solvenzkapitalanforderung.

E.5 Nichteinhaltung der Mindestkapitalanforderung und Nichteinhaltung der Solvenzkapitalanforderung

Im Berichtszeitraum ist keine Nichteinhaltung der Mindest- oder der Solvenzkapitalanforderung gemäß § 40 Absatz 5 VAG eingetreten.

E.6 Sonstige Angaben

Es gibt keine weiteren wesentlichen Informationen zum Kapitalmanagement der Gesellschaft.

Anhang I

Im Folgenden sind ausschließlich die für die Gesellschaft relevanten QRTs angehängt.

Anhang I
S.02.01.02
Bilanz (Seite 1)

	Solvabilität-II-Wert
	C0010
Vermögenswerte	
Immaterielle Vermögenswerte	R0030 0
Latente Steueransprüche	R0040 0
Überschuss bei den Altersversorgungsleistungen	R0050
Sachanlagen für den Eigenbedarf	R0060 59
Anlagen (außer Vermögenswerten für indexgebundene und fondsgebundene Verträge)	R0070 5.770.073
Immobilien (außer zur Eigennutzung)	R0080
Anteile an verbundenen Unternehmen, einschließlich Beteiligungen	R0090 41.719
Aktien	R0100 21.171
Aktien – notiert	R0110
Aktien – nicht notiert	R0120 21.171
Anleihen	R0130 1.511.159
Staatsanleihen	R0140 75.590
Unternehmensanleihen	R0150 1.435.569
Strukturierte Schuldtitel	R0160
Besicherte Wertpapiere	R0170
Organismen für gemeinsame Anlagen	R0180 4.196.023
Derivate	R0190
Einlagen außer Zahlungsmitteläquivalenten	R0200
Sonstige Anlagen	R0210
Vermögenswerte für index- und fondsgebundene Verträge	R0220 2.787.197
Darlehen und Hypotheken	R0230 94.144
Policendarlehen	R0240 8.030
Darlehen und Hypotheken an Privatpersonen	R0250 86.114
Sonstige Darlehen und Hypotheken	R0260
Einforderbare Beträge aus Rückversicherungsverträgen von:	R0270 27.156
Nichtlebensversicherungen und nach Art der Nichtlebensversicherung betriebenen Krankenversicherungen	R0280
Nichtlebensversicherungen außer Krankenversicherungen	R0290
nach Art der Nichtlebensversicherung betriebenen Krankenversicherungen	R0300
Lebensversicherungen und nach Art der Lebensversicherung betriebenen Krankenversicherungen außer Krankenversicherungen und fonds- und indexgebundenen Versicherungen	R0310 27.156
nach Art der Lebensversicherung betriebenen Krankenversicherungen	R0320 11.093
Lebensversicherungen außer Krankenversicherungen und fonds- und indexgebundenen Versicherungen	R0330 16.063
Lebensversicherungen, fonds- und indexgebunden	R0340
Depotforderungen	R0350
Forderungen gegenüber Versicherungen und Vermittlern	R0360 9.219
Forderungen gegenüber Rückversicherern	R0370
Forderungen (Handel, nicht Versicherung)	R0380 67.524
Eigene Anteile (direkt gehalten)	R0390
In Bezug auf Eigenmittelbestandteile fällige Beträge oder ursprünglich eingeforderte, aber noch nicht eingezahlte Mittel	R0400
Zahlungsmittel und Zahlungsmitteläquivalente	R0410 1.882
Sonstige nicht an anderer Stelle ausgewiesene Vermögenswerte	R0420 439
Vermögenswerte insgesamt	R0500 8.757.692

Anhang I

S.02.01.02

Bilanz (Seite 2)

Verbindlichkeiten

	Solvabilität-II-Wert	
	C0010	
Versicherungstechnische Rückstellungen – Nichtlebensversicherung	R0510	
Versicherungstechnische Rückstellungen – Nichtlebensversicherung (außer Krankenversicherung)	R0520	
Versicherungstechnische Rückstellungen als Ganzes berechnet	R0530	
Bester Schätzwert	R0540	
Risikomarge	R0550	
Versicherungstechnische Rückstellungen – Krankenversicherung (nach Art der Nichtlebensversicherung)	R0560	
Versicherungstechnische Rückstellungen als Ganzes berechnet	R0570	
Bester Schätzwert	R0580	
Risikomarge	R0590	
Versicherungstechnische Rückstellungen – Lebensversicherung (außer fonds- und indexgebundenen Versicherungen)	R0600	4.961.588
Versicherungstechnische Rückstellungen – Krankenversicherung (nach Art der Lebensversicherung)	R0610	26.271
Versicherungstechnische Rückstellungen als Ganzes berechnet	R0620	
Bester Schätzwert	R0630	-41.958
Risikomarge	R0640	68.230
Versicherungstechnische Rückstellungen – Lebensversicherung (außer Krankenversicherungen und fonds- und indexgebundenen Versicherungen)	R0650	4.935.317
Versicherungstechnische Rückstellungen als Ganzes berechnet	R0660	
Bester Schätzwert	R0670	4.880.932
Risikomarge	R0680	54.384
Versicherungstechnische Rückstellungen – fonds- und indexgebundene Versicherungen	R0690	2.397.074
Versicherungstechnische Rückstellungen als Ganzes berechnet	R0700	
Bester Schätzwert	R0710	2.321.118
Risikomarge	R0720	75.955
Eventualverbindlichkeiten	R0740	
Andere Rückstellungen als versicherungstechnische Rückstellungen	R0750	12.282
Rentenzahlungsverpflichtungen	R0760	18.305
Depotverbindlichkeiten	R0770	92.354
Latente Steuerschulden	R0780	245.274
Derivate	R0790	
Verbindlichkeiten gegenüber Kreditinstituten	R0800	
Finanzielle Verbindlichkeiten außer Verbindlichkeiten gegenüber Kreditinstituten	R0810	
Verbindlichkeiten gegenüber Versicherungen und Vermittlern	R0820	13.525
Verbindlichkeiten gegenüber Rückversicherern	R0830	
Verbindlichkeiten (Handel, nicht Versicherung)	R0840	36.165
Nachrangige Verbindlichkeiten	R0850	55.978
Nicht in den Basiseigenmitteln aufgeführte nachrangige Verbindlichkeiten	R0860	
In den Basiseigenmitteln aufgeführte nachrangige Verbindlichkeiten	R0870	55.978
Sonstige nicht an anderer Stelle ausgewiesene Verbindlichkeiten	R0880	61
Verbindlichkeiten insgesamt	R0900	7.832.607
Überschuss der Vermögenswerte über die Verbindlichkeiten	R1000	925.085

SFCR – Continentale Lebensversicherung AG

Anhang I

S.05.01.02

Prämien, Forderungen und Aufwendungen nach Geschäftsbereichen (Seite 1)

		Geschäftsbereich für: Nichtlebensversicherungs- und Rückversicherungsverpflichtungen (Direktversicherungsgeschäft und in Rückdeckung übernommenes proportionales Geschäft)								
		Krankheitskosten- versicherung	Einkommensersatz- versicherung	Arbeitsunfall- versicherung	Kraftfahrzeughaftpflicht- versicherung	Sonstige Kraftfahrt- versicherung	See-, Luftfahrt- und Transportversicherung	Feuer- und andere Sachversicherungen	Allgemeine Haftpflicht- versicherung	Kredit- und Kautions- versicherung
		C0010	C0020	C0030	C0040	C0050	C0060	C0070	C0080	C0090
Gebuchte Prämien										
Brutto – Direktversicherungsgeschäft	R0110									
Brutto – in Rückdeckung übernommenes proportionales Geschäft	R0120									
Brutto – in Rückdeckung übernommenes nichtproportionales Geschäft	R0130									
Anteil der Rückversicherer	R0140									
Netto	R0200									
Verdiente Prämien										
Brutto – Direktversicherungsgeschäft	R0210									
Brutto – in Rückdeckung übernommenes proportionales Geschäft	R0220									
Brutto – in Rückdeckung übernommenes nichtproportionales Geschäft	R0230									
Anteil der Rückversicherer	R0240									
Netto	R0300									
Aufwendungen für Versicherungsfälle										
Brutto – Direktversicherungsgeschäft	R0310									
Brutto – in Rückdeckung übernommenes proportionales Geschäft	R0320									
Brutto – in Rückdeckung übernommenes nichtproportionales Geschäft	R0330									
Anteil der Rückversicherer	R0340									
Netto	R0400									
Veränderung sonstiger versicherungstechnischer Rückstellungen										
Brutto – Direktversicherungsgeschäft	R0410									
Brutto – in Rückdeckung übernommenes proportionales Geschäft	R0420									
Brutto – in Rückdeckung übernommenes nichtproportionales Geschäft	R0430									
Anteil der Rückversicherer	R0440									
Netto	R0500									
Angefallene Aufwendungen	R0550									
Sonstige Aufwendungen	R1200									
Gesamtaufwendungen	R1300									

Anhang I

S.05.01.02

Prämien, Forderungen und Aufwendungen nach Geschäftsbereichen (Seite 2)

		Geschäftsbereich für: Nichtlebensversicherungs- und Rückversicherungsverpflichtungen (Direktversicherungsgeschäft und in Rückdeckung übernommenes proportionales Geschäft)			Geschäftsbereich für: in Rückdeckung übernommenes nichtproportionales Geschäft				Gesamt
		Rechtsschutzversicherung	Beistand	Verschiedene finanzielle Verluste	Krankheit	Unfall	See, Luftfahrt und Transport	Sach	
		C0100	C0110	C0120	C0130	C0140	C0150	C0160	
Gebuchte Prämien									
Brutto – Direktversicherungsgeschäft	R0110								
Brutto – in Rückdeckung übernommenes proportionales Geschäft	R0120								
Brutto – in Rückdeckung übernommenes nichtproportionales Geschäft	R0130								
Anteil der Rückversicherer	R0140								
Netto	R0200								
Verdiente Prämien									
Brutto – Direktversicherungsgeschäft	R0210								
Brutto – in Rückdeckung übernommenes proportionales Geschäft	R0220								
Brutto – in Rückdeckung übernommenes nichtproportionales Geschäft	R0230								
Anteil der Rückversicherer	R0240								
Netto	R0300								
Aufwendungen für Versicherungsfälle									
Brutto – Direktversicherungsgeschäft	R0310								
Brutto – in Rückdeckung übernommenes proportionales Geschäft	R0320								
Brutto – in Rückdeckung übernommenes nichtproportionales Geschäft	R0330								
Anteil der Rückversicherer	R0340								
Netto	R0400								
Veränderung sonstiger versicherungstechnischer Rückstellungen									
Brutto – Direktversicherungsgeschäft	R0410								
Brutto – in Rückdeckung übernommenes proportionales Geschäft	R0420								
Brutto – in Rückdeckung übernommenes nichtproportionales Geschäft	R0430								
Anteil der Rückversicherer	R0440								
Netto	R0500								
Angefallene Aufwendungen	R0550								
Sonstige Aufwendungen	R1200								
Gesamtaufwendungen	R1300								

SFCR – Continentale Lebensversicherung AG

Anhang I

S.05.01.02

Prämien, Forderungen und Aufwendungen nach Geschäftsbereichen (Seite 3)

		Geschäftsbereich für: Lebensversicherungsverpflichtungen						Lebensrückversicherungsverpflichtungen		Gesamt
		Krankenversicherung	Versicherung mit Überschussbeteiligung	Index- und fondsgebundene Versicherung	Sonstige Lebensversicherung	Renten aus Nichtlebensversicherungsverträgen und im Zusammenhang mit Krankenversicherungsverpflichtungen	Renten aus Nichtlebensversicherungsverträgen und im Zusammenhang mit anderen Versicherungsverpflichtungen (mit Ausnahme von Krankenversicherungsverpflichtungen)	Krankenrückversicherung	Lebensrückversicherung	
Gebuchte Prämien										
Brutto	R1410	289.450	304.077	499.834						1.093.360
Anteil der Rückversicherer	R1420	28.435	1.329	102						29.866
Netto	R1500	261.015	302.748	499.732						1.063.494
Verdiente Prämien										
Brutto	R1510	290.262	306.343	499.834						1.096.439
Anteil der Rückversicherer	R1520	28.435	1.329	102						29.866
Netto	R1600	261.827	305.014	499.732						1.066.573
Aufwendungen für Versicherungsfälle										
Brutto	R1610	50.682	310.700	162.601						523.983
Anteil der Rückversicherer	R1620	12.152	1.772	19						13.943
Netto	R1700	38.530	308.928	162.582						510.040
Veränderung sonstiger versicherungstechnischer Rückstellungen										
Brutto - Direktes Geschäft und übernommene Rückversicherung	R1710	78.927	166.694	-388.169						-142.548
Anteil der Rückversicherer	R1720	-2.751	-346	0						-3.097
Netto	R1800	81.678	167.040	-388.169						-139.451
Angefallene Aufwendungen	R1900	33.475	63.667	99.931						197.073
Sonstige Aufwendungen	R2500									168.142
Gesamtaufwendungen	R2600									365.215

SFCR – Continentale Lebensversicherung AG

Anhang I

S.12.01.02

Versicherungstechnische Rückstellungen in der Lebensversicherung
und in der nach Art der Lebensversicherung betriebenen Krankenversicherung (Seite 1)

	Index- und fondsgebundene Versicherung				Sonstige Lebensversicherung			Renten aus Nichtlebensversicherungsverträgen und im Zusammenhang mit anderen Versicherungsverpflichtungen (mit Ausnahme von Krankenversicherungsverpflichtungen)	In Rückdeckung übernommenes Geschäft	Gesamt (Lebensversicherung außer Krankenversicherung, einschl. fondsgebundenes Geschäft)
	Versicherung mit Überschussbeteiligung		Verträge ohne Optionen und Garantien	Verträge mit Optionen oder Garantien		Verträge ohne Optionen und Garantien	Verträge mit Optionen oder Garantien			
	C0020	C0030	C0040	C0050	C0060	C0070	C0080	C0090	C0100	C0150
Versicherungstechnische Rückstellungen als Ganzes berechnet										
Gesamthöhe der einforderbaren Beträge aus Rückversicherungsverträgen/gegenüber Zweckgesellschaften und Finanzrückversicherungen nach der Anpassung für erwartete Verluste aufgrund von Gegenparteausfällen bei versicherungstechnischen Rückstellungen als Ganzes berechnet										
Versicherungstechnische Rückstellungen berechnet als Summe aus bestem Schätzwert und Risikomarge										
Bester Schätzwert										
Bester Schätzwert (brutto)	R0030	4.880.932		2.321.118						7.202.050
Gesamthöhe der einforderbaren Beträge aus Rückversicherungsverträgen/gegenüber Zweckgesellschaften und Finanzrückversicherungen nach der Anpassung für erwartete Verluste aufgrund von Gegenparteausfällen	R0080	16.063								16.063
Bester Schätzwert abzüglich der einforderbaren Beträge aus Rückversicherungsverträgen/gegenüber Zweckgesellschaften und Finanzrückversicherungen – gesamt	R0090	4.864.869		2.321.118						7.185.988
Risikomarge	R0100	54.384	75.955							130.340
Betrag bei Anwendung der Übergangsmaßnahme bei versicherungstechnischen Rückstellungen										
Versicherungstechnische Rückstellungen als Ganzes berechnet	R0110									
Bester Schätzwert	R0120	0								0
Risikomarge	R0130									
Versicherungstechnische Rückstellungen – gesamt	R0200	4.935.317	2.397.074							7.332.390

Anhang I

S.12.01.02

Versicherungstechnische Rückstellungen in der Lebensversicherung

und in der nach Art der Lebensversicherung betriebenen Krankenversicherung (Seite 2)

	Krankenversicherung (Direktversicherungsgeschäft)		Renten aus Nichtlebensversicherungsverträgen und im Zusammenhang mit Krankenversicherungsverpflichtungen	Krankenrückversicherung (in Rückdeckung übernommenes Geschäft)	Gesamt (Krankenversicherung nach Art der Lebensversicherung)	
	Verträge ohne Optionen und Garantien	Verträge mit Optionen oder Garantien				
	C0160	C0170	C0180	C0190	C0200	C0210
Versicherungstechnische Rückstellungen als Ganzes berechnet	R0010					
Gesamthöhe der einfordbaren Beträge aus Rückversicherungsverträgen/gegenüber Zweckgesellschaften und Finanzrückversicherungen nach der Anpassung für erwartete Verluste aufgrund von Gegenparteiausfällen bei versicherungstechnischen Rückstellungen als Ganzes berechnet	R0020					
Versicherungstechnische Rückstellungen berechnet als Summe aus bestem Schätzwert und Risikomarge						
Bester Schätzwert						
Bester Schätzwert (brutto)	R0030		-41.958			-41.958
Gesamthöhe der einfordbaren Beträge aus Rückversicherungsverträgen/gegenüber Zweckgesellschaften und Finanzrückversicherungen nach der Anpassung für erwartete Verluste aufgrund von Gegenparteiausfällen	R0080		11.093			11.093
Bester Schätzwert abzüglich der einfordbaren Beträge aus Rückversicherungsverträgen/gegenüber Zweckgesellschaften und Finanzrückversicherungen – gesamt	R0090		-53.051			-53.051
Risikomarge	R0100	68.230				68.230
Betrag bei Anwendung der Übergangsmaßnahme bei versicherungstechnischen Rückstellungen						
Versicherungstechnische Rückstellungen als Ganzes berechnet	R0110					
Bester Schätzwert	R0120					
Risikomarge	R0130					
Versicherungstechnische Rückstellungen – gesamt	R0200	26.271				26.271

Anhang I

S.22.01.21

Auswirkung von langfristigen Garantien und Übergangsmaßnahmen

		Betrag mit langfristigen Garantien und Übergangsmaßnahmen	Auswirkung der Übergangsmaßnahme bei versicherungstechnischen Rückstellungen	Auswirkung der Übergangsmaßnahme bei Zinssätzen	Auswirkung einer Verringerung der Volatilitätsanpassung auf null	Auswirkung einer Verringerung der Matching-Anpassung auf null
		C0010	C0030	C0050	C0070	C0090
Versicherungstechnische Rückstellungen	R0010	7.358.662	0	0	-21.650	0
Basiseigenmittel	R0020	981.063	0	0	13.567	0
Für die Erfüllung der SCR anrechnungsfähige Eigenmittel	R0050	981.063	0	0	13.567	0
SCR	R0090	216.329	0	0	5.339	0
Für die Erfüllung der MCR anrechnungsfähige Eigenmittel	R0100	935.901	0	0	13.834	0
Mindestkapitalanforderung	R0110	54.082	0	0	1.335	0

Anhang I

S.23.01.01

Eigenmittel (Seite 1)

Basiseigenmittel vor Abzug von Beteiligungen an anderen Finanzbranchen im Sinne von Artikel 68 der Delegierten Verordnung (EU) 2015/35

Grundkapital (ohne Abzug eigener Anteile)
 Auf Grundkapital entfallendes Emissionsagio
 Gründungsstock, Mitgliederbeiträge oder entsprechender Basiseigenmittelbestandteil bei Versicherungsvereinen auf Gegenseitigkeit und diesen ähnlichen Unternehmen

Nachrangige Mitgliederkonten von Versicherungsvereinen auf Gegenseitigkeit

Überschussfonds
 Vorzugsaktien
 Auf Vorzugsaktien entfallendes Emissionsagio
 Ausgleichsrücklage
 Nachrangige Verbindlichkeiten
 Betrag in Höhe des Werts der latenten Netto-Steueransprüche
 Sonstige, oben nicht aufgeführte Eigenmittelbestandteile, die von der Aufsichtsbehörde als Basiseigenmittel genehmigt wurden

Im Jahresabschluss ausgewiesene Eigenmittel, die nicht in die Ausgleichsrücklage eingehen und die die Kriterien für die Einstufung als Solvabilität-II-Eigenmittel nicht erfüllen

Im Jahresabschluss ausgewiesene Eigenmittel, die nicht in die Ausgleichsrücklage eingehen und die die Kriterien für die Einstufung als Solvabilität-II-Eigenmittel nicht erfüllen

Abzüge

Abzug für Beteiligungen an Finanz- und Kreditinstituten

Gesamtbetrag der Basiseigenmittel nach Abzügen

Ergänzende Eigenmittel

Nicht eingezahltes und nicht eingefordertes Grundkapital, das auf Verlangen eingefordert werden kann
 Gründungsstock, Mitgliederbeiträge oder entsprechender Basiseigenmittelbestandteil bei Versicherungsvereinen auf Gegenseitigkeit und diesen ähnlichen Unternehmen, die nicht eingezahlt und nicht eingefordert wurden, aber auf Verlangen eingefordert werden können

Nicht eingezahlte und nicht eingeforderte Vorzugsaktien, die auf Verlangen eingefordert werden können
 Eine rechtsverbindliche Verpflichtung, auf Verlangen nachrangige Verbindlichkeiten zu zeichnen und zu begleichen

Kreditbriefe und Garantien gemäß Artikel 96 Absatz 2 der Richtlinie 2009/138/EG
 Andere Kreditbriefe und Garantien als solche nach Artikel 96 Absatz 2 der Richtlinie 2009/138/EG
 Aufforderungen an die Mitglieder zur Nachzahlung gemäß Artikel 96 Absatz 3 Unterabsatz 1 der Richtlinie 2009/138/EG

Aufforderungen an die Mitglieder zur Nachzahlung – andere als solche gemäß Artikel 96 Absatz 3 Unterabsatz 1 der Richtlinie 2009/138/EG

Sonstige ergänzende Eigenmittel

Ergänzende Eigenmittel gesamt

	Gesamt	Tier 1 – nicht gebunden	Tier 1 – gebunden	Tier 2	Tier 3
	C0010	C0020	C0030	C0040	C0050
R0010	11.000	11.000			
R0030					
R0040					
R0050					
R0070	176.778	176.778			
R0090					
R0110					
R0130	737.307	737.307			
R0140	55.978		0	55.978	0
R0160	0				0
R0180					
R0220	0				
R0230					
R0290	981.063	925.085	0	55.978	0
R0300					
R0310					
R0320					
R0330					
R0340					
R0350					
R0360					
R0370					
R0390					
R0400					

Anhang I

S.23.01.01

Eigenmittel (Seite 2)

Zur Verfügung stehende und anrechnungsfähige Eigenmittel

Gesamtbetrag der zur Erfüllung der SCR zur Verfügung stehenden Eigenmittel

Gesamtbetrag der zur Erfüllung der MCR zur Verfügung stehenden Eigenmittel

Gesamtbetrag der zur Erfüllung der SCR anrechnungsfähigen Eigenmittel

Gesamtbetrag der zur Erfüllung der MCR anrechnungsfähigen Eigenmittel

SCR

MCR

Verhältnis von anrechnungsfähigen Eigenmitteln zur SCR

Verhältnis von anrechnungsfähigen Eigenmitteln zur MCR

Ausgleichsrücklage

Überschuss der Vermögenswerte über die Verbindlichkeiten

Eigene Anteile (direkt und indirekt gehalten)

Vorhersehbare Dividenden, Ausschüttungen und Entgelte

Sonstige Basiseigenmittelbestandteile

Anpassung für gebundene Eigenmittelbestandteile in Matching-Adjustment-Portfolios und Sonderverbänden

Ausgleichsrücklage

Erwartete Gewinne

Bei künftigen Prämien einkalkulierter erwarteter Gewinn (EPIFP) – Lebensversicherung

Bei künftigen Prämien einkalkulierter erwarteter Gewinn (EPIFP) – Nichtlebensversicherung

Gesamtbetrag des bei künftigen Prämien einkalkulierten erwarteten Gewinns (EPIFP)

	Gesamt	Tier 1 – nicht gebunden	Tier 1 – gebunden	Tier 2	Tier 3
R0500	981.063	925.085	0	55.978	0
R0510	981.063	925.085	0	55.978	
R0540	981.063	925.085	0	55.978	0
R0550	935.901	925.085	0	10.816	
R0580	216.329				
R0600	54.082				
R0620	4,535				
R0640	17,3051				

	C0060
R0700	925.085
R0710	
R0720	
R0730	187.778
R0740	
R0760	737.307
R0770	133.332
R0780	
R0790	133.332

Anhang I

S.25.01.21

Solvenzkapitalanforderung – für Unternehmen, die die Standardformel verwenden

	Brutto- Solvenzkapitalanforderung	USP	Vereinfachungen
	C0110	C0090	C0120
Marktrisiko	R0010 1.090.731		
Gegenparteiausfallrisiko	R0020 40.241		
Lebensversicherungstechnisches Risiko	R0030 666.442		Stornorisiko
Krankenversicherungstechnisches Risiko	R0040 1.079.882		Stornorisiko nach Art der Lebensversicherung
Nichtlebensversicherungstechnisches Risiko	R0050		
Diversifikation	R0060 -835.015		
Risiko immaterieller Vermögenswerte	R0070		
Basissolvenzkapitalanforderung	R0100 2.042.281		
Berechnung der Solvenzkapitalanforderung	C0100		
Operationelles Risiko	R0130 27.005		
Verlustrückstellungsfähigkeit der versicherungstechnischen Rückstellungen	R0140 -1.746.406		
Verlustrückstellungsfähigkeit der latenten Steuern	R0150 -106.550		
Kapitalanforderung für Geschäfte nach Artikel 4 der Richtlinie 2003/41/EG	R0160		
Solvenzkapitalanforderung ohne Kapitalaufschlag	R0200 216.329		
Kapitalaufschlag bereits festgesetzt	R0210		
Solvenzkapitalanforderung	R0220 216.329		
Weitere Angaben zur SCR			
Kapitalanforderung für das durationsbasierte Untermodul Aktienrisiko	R0400		
Gesamtbeitrag der fiktiven Solvenzkapitalanforderung für den übrigen Teil	R0410		
Gesamtbeitrag der fiktiven Solvenzkapitalanforderungen für Sonderverbände	R0420		
Gesamtbeitrag der fiktiven Solvenzkapitalanforderungen für Matching-Adjustment-Portfolios	R0430		
Diversifikationseffekte aufgrund der Aggregation der fiktiven Solvenzkapitalanforderung für Sonderverbände nach Artikel 304	R0440		
Annäherung an den Steuersatz			
		Ja/Nein	
		C0109	
Ansatz auf Basis des durchschnittlichen Steuersatzes	R0590	Approach based on average tax rate	
Berechnung der Verlustrückstellungsfähigkeit der latenten Steuern			
		VAF LS	
		C0130	
VAF LS	R0640 -106.550		
VAF LS gerechtfertigt durch die Umkehrung der passiven latenten Steuern	R0650		
VAF LS gerechtfertigt durch Bezugnahme auf den wahrscheinlichen zukünftigen zu versteuernden wirtschaftlichen Gewinn	R0660 -106.550		
VAF LS gerechtfertigt durch Rücktrag, laufendes Jahr	R0670		
VAF LS gerechtfertigt durch Rücktrag, zukünftige Jahre	R0680		
Maximum VAF LS	R0690 -106.550		

Anhang I
S.28.01.01

Mindestkapitalanforderung – nur Lebensversicherungs- oder nur Nichtlebensversicherungs- oder Rückversichererstätigkeit

Bestandteil der linearen Formel für Nichtlebensversicherungs- und Rückversicherungsverpflichtungen

MCR _{NL} -Ergebnis	C0010		Bester Schätzwert (nach Abzug der Rückversicherung/ Zweckgesellschaft) und versicherungstechnische Rückstellungen als Ganzes berechnet	Gebuchte Prämien (nach Abzug der Rückversicherung) in den letzten zwölf Monaten
	R0010			
Krankheitskostenversicherung und proportionale Rückversicherung			R0020	
Einkommensersatzversicherung und proportionale Rückversicherung			R0030	
Arbeitsunfallversicherung und proportionale Rückversicherung			R0040	
Kraftfahrzeughaftpflichtversicherung und proportionale Rückversicherung			R0050	
Sonstige Kraftfahrtversicherung und proportionale Rückversicherung			R0060	
See-, Luftfahrt- und Transportversicherung und proportionale Rückversicherung			R0070	
Feuer- und andere Sachversicherungen und proportionale Rückversicherung			R0080	
Allgemeine Haftpflichtversicherung und proportionale Rückversicherung			R0090	
Kredit- und Kautionsversicherung und proportionale Rückversicherung			R0100	
Rechtsschutzversicherung und proportionale Rückversicherung			R0110	
Beistand und proportionale Rückversicherung			R0120	
Versicherung gegen verschiedene finanzielle Verluste und proportionale Rückversicherung			R0130	
Nichtproportionale Krankenrückversicherung			R0140	
Nichtproportionale Unfallrückversicherung			R0150	
Nichtproportionale See-, Luftfahrt- und Transportrückversicherung			R0160	
Nichtproportionale Sachrückversicherung			R0170	

Bestandteil der linearen Formel für Lebensversicherungs- und Rückversicherungsverpflichtungen

MCR _L -Ergebnis	C0040		Bester Schätzwert (nach Abzug der Rückversicherung/ Zweckgesellschaft) und versicherungstechnische Rückstellungen als Ganzes berechnet	Gesamtes Risikokapital (nach Abzug der Rückversicherung/ Zweckgesellschaft)
	R0200	-53.189		
Verpflichtungen mit Überschussbeteiligung – garantierte Leistungen			R0210	1.643.718
Verpflichtungen mit Überschussbeteiligung – künftige Überschussbeteiligungen			R0220	3.168.100
Verpflichtungen aus index- und fondsgebundenen Versicherungen			R0230	2.321.118
Sonstige Verpflichtungen aus Lebens(rück)- und Kranken(rück)versicherungen			R0240	
Gesamtes Risikokapital für alle Lebens(rück)versicherungsverpflichtungen			R0250	49.266.532

Berechnung der Gesamt-MCR

	C0070
Lineare MCR	R0300 -53.189
SCR	R0310 216.329
MCR-Obergrenze	R0320 97.348
MCR-Untergrenze	R0330 54.082
Kombinierte MCR	R0340 54.082
Absolute Untergrenze der MCR	R0350 4.000
	C0070
Mindestkapitalanforderung	R0400 54.082