

# Solvabilitäts- und Finanzbericht (SFCR)

---

Continental Sachversicherung AG  
2023



## Inhaltsverzeichnis

Zusammenfassung.....	3
A. Geschäftstätigkeit und Geschäftsergebnis .....	5
A.1 Geschäftstätigkeit.....	5
A.2 Versicherungstechnisches Ergebnis.....	8
A.3 Anlageergebnis.....	10
A.4 Entwicklung sonstiger Tätigkeiten.....	11
B. Governance-System .....	11
B.1 Allgemeine Angaben zum Governance-System.....	11
B.2 Anforderungen an die fachliche Qualifikation und persönliche Zuverlässigkeit .....	16
B.3 Risikomanagementsystem einschließlich der unternehmenseigenen Risiko- und Solvabilitätsbeurteilung .....	18
B.4 Internes Kontrollsystem.....	21
B.5 Funktion der Internen Revision.....	22
B.6 Versicherungsmathematische Funktion.....	23
B.7 Outsourcing.....	24
B.8 Sonstige Angaben.....	25
C. Risikoprofil.....	25
C.1 Versicherungstechnisches Risiko.....	26
C.2 Marktrisiko .....	30
C.3 Kreditrisiko .....	34
C.4 Liquiditätsrisiko.....	35
C.5 Operationelles Risiko .....	35
C.6 Andere wesentliche Risiken .....	36
C.7 Sonstige Angaben.....	37
D. Bewertung für Solvabilitätszwecke .....	38
D.1 Vermögenswerte.....	39
D.2 Versicherungstechnische Rückstellungen.....	44
D.3 Sonstige Verbindlichkeiten .....	51
D.4 Alternative Bewertungsmethoden.....	55
D.5 Sonstige Angaben .....	55

E. Kapitalmanagement .....	56
E.1 Eigenmittel .....	56
E.2 Solvenzkapitalanforderung und Mindestkapitalanforderung.....	58
E.3 Verwendung des durationsbasierten Untermoduls Aktienrisiko bei der Berechnung der Solvenzkapitalanforderung.....	61
E.4 Unterschiede zwischen der Standardformel und etwa verwendeten internen Modellen.....	61
E.5 Nichteinhaltung der Mindestkapitalanforderung und Nichteinhaltung der Solvenzkapitalanforderung .....	61
E.6 Sonstige Angaben .....	61
Anhang I.....	62

## Zusammenfassung

Dieser Solvabilitäts- und Finanzbericht (Solvency and Financial Condition Report, SFCR) der Continentale Sachversicherung AG (im Folgenden: die Gesellschaft) dient der Offenlegung von qualitativen und quantitativen Informationen gemäß den aufsichtsrechtlichen und gesetzlichen Vorgaben unter dem aktuellen Aufsichtsregime Solvency II. Er bezieht sich auf das Geschäftsjahr 2023. Stichtag ist der 31. Dezember 2023. Zahlen, die Geldbeträge wiedergeben, werden sowohl im Fließtext als auch in tabellarischen Darstellungen in Tausend Euro angegeben. Es wird kaufmännisch gerundet.

Die Gesellschaft gehört dem Continentale Versicherungsverbund an. Anteilseigner der Gesellschaft ist zu 100 % die Continentale Holding AG, die sich wiederum zu 100 % im Besitz der Continentale Krankenversicherung a.G. befindet.

Die wesentlichen Geschäftsbereiche der Gesellschaft sind Feuer- und andere Sachversicherungen, Kraftfahrzeughaftpflichtversicherung, Berufsunfähigkeitsversicherung (Unfallversicherung), Sonstige Kraftfahrtversicherung sowie Allgemeine Haftpflichtversicherung. Die Gesellschaft ist im deutschsprachigen Raum tätig. Es wurde im Geschäftsjahr keine wesentliche Änderung an der Geschäftstätigkeit der Gesellschaft vorgenommen.

Im Geschäftsjahr erwirtschaftete die Gesellschaft ein versicherungstechnisches Ergebnis in Höhe von 13.936 Tsd. Euro (Vj. 28.724 Tsd. Euro). Der Rückgang des versicherungstechnischen Ergebnisses gegenüber dem Vorjahr ist im Wesentlichen auf den deutlichen Anstieg der Aufwendungen für Versicherungsfälle zurückzuführen. Das Anlageergebnis betrug 26.542 Tsd. Euro (Vj. 26.180 Tsd. Euro).

Die Angemessenheit und Wirksamkeit des Governance-Systems der Gesellschaft werden unter anderem durch die vier Schlüsselfunktionen Risikomanagementfunktion, Versicherungsmathematische Funktion, Compliance-Funktion und Interne Revision, durch Regelungen zur Vergütung, zur fachlichen Qualifikation und zur persönlichen Zuverlässigkeit sowie durch interne Kontrollen sichergestellt. Die Ergebnisse der laufenden Überprüfung des Governance-Systems haben dessen Angemessenheit und Wirksamkeit bestätigt. Im Geschäftsjahr wurde keine wesentliche Änderung am Governance-System vorgenommen.

Die wesentlichen Risiken der Gesellschaft sind das versicherungstechnische Risiko und das Marktrisiko. Das versicherungstechnische Risiko besteht hauptsächlich in der Möglichkeit, dass sich die Preisfestlegung oder die Bemessung der Rückstellungen im Nachhinein als unangemessen herausstellen. Diesem Risiko begegnet die Gesellschaft durch eine vorsichtige Produktgestaltung und -kalkulation. Marktrisiken bestehen hauptsächlich in der Möglichkeit von Schwankungen der Marktpreise für Vermögenswerte und Verbindlichkeiten sowie von Veränderungen in der Höhe oder Volatilität der Kreditspreads gegenüber der risikofreien Zinskurve. Beidem wird durch eine vorsichtige Anlagepolitik sowie durch Mindestanforderungen an die Bonitätseinstufung, deren Einhaltung fortlaufend überwacht wird, entgegengewirkt. Das versicherungstechnische Risiko und das Marktrisiko haben sich zum Stichtag im Vergleich zum Vorjahr nicht wesentlich verändert.

Die Solvabilitätsübersicht spiegelt die ökonomische, marktkonsistente Bewertung der Vermögenswerte und Verbindlichkeiten wider, während handelsrechtlich die Vermögenswerte und Verbindlichkeiten nach dem Vorsichtsprinzip bewertet werden. Bei der Bewertung für Solvabilitätszwecke wurden keine wesentlichen Veränderungen im Vergleich zum Vorjahr vorgenommen. Die Vermögenswerte der Gesellschaft betragen zum Stichtag unter Solvency II 1.316.686 Tsd. Euro und nach Handelsgesetzbuch (HGB) 1.458.021 Tsd.

Euro. Die Verbindlichkeiten der Gesellschaft zum Stichtag belaufen sich gemäß Solvency II auf 754.149 Tsd. Euro und nach HGB auf 1.191.576 Tsd. Euro. Latente Steuern werden saldiert ausgewiesen. Zum Stichtag ergibt sich ein Überhang aktiver latenter Steuern. Die Gesellschaft hat auf den Ansatz des Aktivüberhangs verzichtet.

Die beherrschenden Positionen der Solvabilitätsübersicht und der handelsrechtlichen Bilanz der Gesellschaft sind bei den Vermögenswerten die Kapitalanlagen und bei den Verbindlichkeiten die Versicherungstechnischen Rückstellungen. Der Wert der Kapitalanlagen beträgt zum Stichtag unter Solvency II insgesamt 1.191.363 Tsd. Euro. Aufgrund der Berücksichtigung der Bewertungslasten liegt der Solvency-II-Wert um -96.240 Tsd. Euro unter dem nach HGB ermittelten Wert. Die Versicherungstechnischen Rückstellungen betragen zum Stichtag unter Solvency II insgesamt 693.627 Tsd. Euro und nach HGB insgesamt 1.127.564 Tsd. Euro. Der im Vergleich zum handelsrechtlichen Wert um 433.937 Tsd. Euro geringere Solvency-II-Wert resultiert im Wesentlichen aus der Verwendung bester Schätzwerte und marktkonsistenter Annahmen.

Die Gesellschaft muss zur Bedeckung der aus ihrer Geschäftstätigkeit resultierenden Risiken Solvenzkapital und Mindestkapital vorhalten. Die Solvenzkapitalanforderung (SCR) und die Mindestkapitalanforderung (MCR) werden unter Verwendung der Standardformel ermittelt. Zum Stichtag betragen das SCR 350.429 Tsd. Euro und das MCR 92.221 Tsd. Euro. Das MCR hat sich zum Stichtag im Vergleich zum Vorjahr wesentlich erhöht. Dies ist zurückzuführen auf erhöhte Netto Beste Schätzwerte, insbesondere in den Geschäftsbereichen Berufsunfähigkeitsversicherung (Unfallversicherung), Sonstige Kraftfahrtversicherung und in Feuer- und andere Sachversicherungen.

Zur Bedeckung des SCR und des MCR greift die Gesellschaft ausschließlich auf Basiseigenmittel der höchsten Qualitätsklasse (Tier 1) in Höhe von 562.537 Tsd. Euro zurück. Die Basiseigenmittel haben sich zum Stichtag im Vergleich zum Vorjahr nicht wesentlich verändert. Die Solvabilitätsquote (SCR-Quote: das Verhältnis der Eigenmittel zur Solvenzkapitalanforderung) belief sich auf 160,5 %, die Mindestkapitalquote (MCR-Quote: das Verhältnis der Eigenmittel zur Mindestkapitalanforderung) auf 610,0 %. Die Gesellschaft ist somit deutlich überdeckt.

## A. Geschäftstätigkeit und Geschäftsergebnis

### A.1 Geschäftstätigkeit

In der nachfolgenden Übersicht sind Angaben zur Gesellschaft, zur zuständigen Finanzaufsichtsbehörde und zum Wirtschaftsprüfer hinterlegt.

<p><b>Gesellschaft</b></p> <p>Continentale Sachversicherung AG  Ruhrallee 92  44139 Dortmund</p>
<p><b>Zuständige Finanzaufsichtsbehörde</b></p> <p>Anschrift der Bundesanstalt für Finanzdienstleistungsaufsicht  Graurheindorfer Str. 108  53117 Bonn</p> <p>alternativ:  Postfach 1253  53002 Bonn</p> <p>Kontaktdaten der Bundesanstalt für Finanzdienstleistungsaufsicht:  Fon: 0228 / 4108 - 0  Fax: 0228 / 4108 - 1550  E-Mail: <a href="mailto:poststelle@bafin.de">poststelle@bafin.de</a> oder De-Mail: <a href="mailto:poststelle@bafin.de-mail.de">poststelle@bafin.de-mail.de</a></p>
<p><b>Wirtschaftsprüfer</b></p> <p>EY GmbH &amp; Co. KG Wirtschaftsprüfungsgesellschaft  Börsenplatz 1  50667 Köln</p> <p>Fon: 0221 / 2779 - 0  Fax: 0221 / 2779 - 550  Homepage: <a href="http://www.ey.com">www.ey.com</a></p>

Tabelle 1: Angaben zur Gesellschaft, zur zuständigen Finanzaufsichtsbehörde und zum Wirtschaftsprüfer

### Stellung der Gesellschaft innerhalb der rechtlichen Struktur der Gruppe

Die Continentale Sachversicherung AG ist eine Gesellschaft des Continentale Versicherungsverbundes. Der Continentale Versicherungsverbund bietet ein breites Spektrum von Kranken-, Lebens- und Schaden-/Unfallversicherungen an. Dabei ist er kein Konzern im üblichen Sinne, denn er versteht sich als ein „Versicherungsverbund auf Gegenseitigkeit“. Dies fußt auf der Rechtsform der Obergesellschaft: An der Spitze des Verbundes steht die Continentale Krankenversicherung a.G., ein Versicherungsverein auf Gegenseitigkeit. Da ein Versicherungsverein seinen Mitgliedern, den Versicherten, gehört, orientiert sich sein Handeln in erster Linie an den Interessen der Versicherungsnehmer. Dies gilt für alle Gesellschaften des Continentale Versicherungsverbundes.

Neben der Gesellschaft gehören die nachfolgend dargestellten Versicherungsgesellschaften sowie eine Versicherungs-Holdinggesellschaft – jeweils mit Sitz in Deutschland – dem Continentale Versicherungsverbund an:

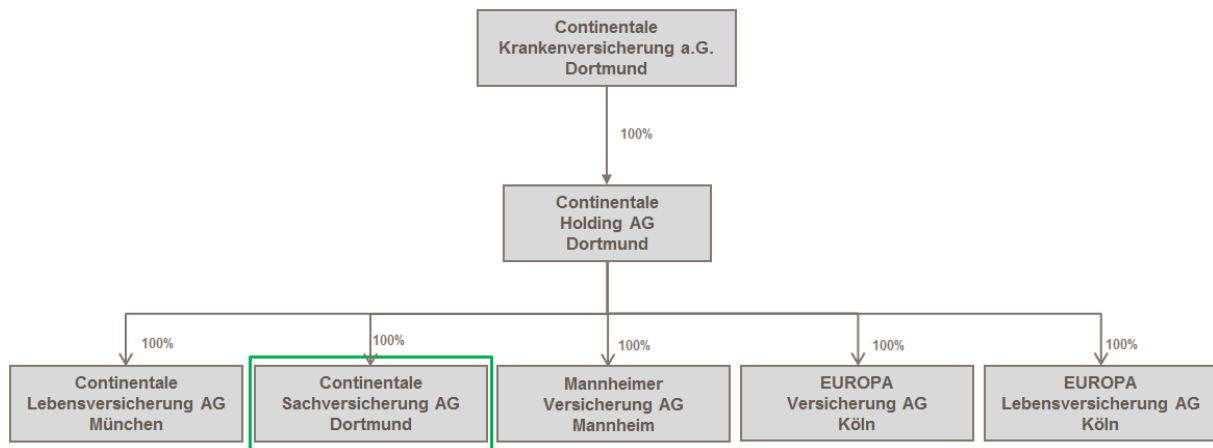


Abbildung 1: Konzernstruktur inklusive Sitz der jeweiligen Gesellschaft

Alle Versicherungsaktiengesellschaften des Continentale Versicherungsverbundes sind Tochtergesellschaften der Continentale Holding AG, die wiederum eine hundertprozentige Tochter der Continentale Krankenversicherung a.G. ist.

Alle Versicherungsgesellschaften des Continentale Versicherungsverbundes sowie die Continentale Holding AG sind wichtige verbundene Unternehmen der Gesellschaft. Daneben gehört die CEFI II GmbH & Co. Geschl. InvKG zum Vollkonsolidierungskreis des Continentale Versicherungsverbundes. Der Anteilsbesitz an der CEFI II GmbH & Co. Geschl. InvKG teilt sich auf alle Versicherungsunternehmen des Continentale Versicherungsverbundes auf (insgesamt 100 %), wobei die Continentale Sachversicherung AG 3,9 % der Anteile hält.

## Geschäftsbereiche

Die Gesellschaft ist im deutschsprachigen Raum tätig und bietet als Serviceversicherer ein breites Spektrum an Versicherungen an.

Es sind die Bereiche des selbstabgeschlossenen Versicherungsgeschäftes und des in Rückdeckung übernommenen Versicherungsgeschäftes zu unterscheiden. Das Geschäft der Gesellschaft verteilt sich auf die folgenden Solvency II-Geschäftsbereiche:

### Selbstabgeschlossenes Geschäft

- Berufsunfähigkeitsversicherung (Unfallversicherung)
- Kraftfahrzeughaftpflichtversicherung
- Sonstige Kraftfahrtversicherung
- See-, Luftfahrt- und Transportversicherung
- Feuer- und andere Sachversicherungen
- Allgemeine Haftpflichtversicherung
- Rechtsschutzversicherung
- Beistand
- Verschiedene finanzielle Verluste
- Versicherung mit Überschussbeteiligung

#### In Rückdeckung übernommenes Geschäft

- Proportionale Kraftfahrzeughaftpflichtrückversicherung
- Proportionale Sonstige Kraftfahrtrückversicherung
- Proportionale See-, Luftfahrt- und Transportrückversicherung
- Proportionale Feuer- und andere Sachrückversicherungen
- Proportionale Allgemeine Haftpflichtrückversicherung
- Proportionale Rückversicherung im Geschäftsbereich Verschiedene finanzielle Verluste
- Nichtproportionale Unfallrückversicherung

Das selbstabgeschlossene und in proportionale Rückdeckung übernommene Geschäft aus den Versicherungszweigen Kraftfahrzeughaftpflichtversicherung, Sonstige Kraftfahrtversicherung, Feuer- und Sachversicherung, See-, Luftfahrt- und Transportversicherung, Allgemeine Haftpflichtversicherung, Rechtsschutzversicherung, Beistandsleistungsversicherung und Verschiedene finanzielle Verluste werden unter Solvency II den gleichlautenden Geschäftsbereichen zugeordnet. Das nichtproportionale in Rückdeckung übernommene Geschäft aus dem Versicherungszweig Kraftfahrzeughaftpflichtversicherung wird dem Geschäftsbereich nichtproportionale Unfallrückversicherung zugeordnet. Schließlich wird die Unfall- und Krankenversicherung in die Lebensversicherungskomponenten sowie Nicht-Lebensversicherungskomponenten entbündelt, sodass sie den Geschäftsbereichen Versicherung mit Überschussbeteiligung beziehungsweise Berufsunfähigkeitsversicherung zugeordnet werden.

#### **Informationen über wesentliche Geschäftsvorfälle oder sonstige Ereignisse**

Während des Berichtszeitraums gab es keine wesentlichen Geschäftsvorfälle.



## A.2 Versicherungstechnisches Ergebnis

Die Gesellschaft betreibt ihr Geschäft gemessen an den Bruttobeiträgen nahezu ausschließlich in Deutschland. Es wurde in geringem Umfang aktive Rückversicherung betrieben.

Die nachfolgende Tabelle liefert eine Übersicht über die Prämien und Aufwendungen auf aggregierter Ebene sowie, soweit möglich und sinnvoll, aufgeschlüsselt nach wesentlichen Geschäftsbereichen.

Prämien und Aufwendungen aufgeschlüsselt nach wesentlichen Geschäftsbereichen														
Nettoangaben in Tsd. €	Berufsunfähigkeits- versicherung (Unfallversicherung)		Kraftfahrzeughaft- pflichtversicherung		Sonstige Kraftfahrt- versicherung		Feuer- und andere Sachversicherungen		Allgemeine Haftpflicht- versicherung		Restliche Geschäftsbereiche		Gesamt	
	2023	2022	2023	2022	2023	2022	2023	2022	2023	2022	2023	2022	2023	2022
Gebuchte Prämie	106.936	106.296	107.773	105.078	81.930	79.947	129.988	119.061	62.320	62.218	49.011	47.869	537.957	520.468
Verdiente Prämie	106.931	106.327	107.372	105.021	81.577	79.891	126.194	116.837	61.905	62.367	48.772	47.747	532.751	518.189
Aufwendungen für Versicherungsfälle	36.414	35.984	74.037	70.772	78.033	65.958	71.397	57.585	23.609	19.995	30.548	33.080	314.038	283.374
Veränderung sonstiger versicherungs- technischer Rückstellungen	-2	2	47	-87	554	-106	599	-204	2	-16	-1.519	-1.651	-318	-2.062
Angefallene Aufwendungen	50.788	50.418	32.897	31.274	18.056	16.154	61.896	54.602	33.501	32.761	20.048	19.049	217.186	204.259
Sonstige Aufwendungen													3.727	3.479

Tabelle 2: Prämien und Aufwendungen aufgeschlüsselt nach wesentlichen Geschäftsbereichen

Aufgrund höherer Prämieinnahmen insbesondere im Geschäftsbereich Feuer- und andere Sachversicherungen erhöhten sich die verdienten Netto-Prämieinnahmen im Geschäftsjahr um 2,8 % auf 532.751 Tsd. Euro (Vj. 518.189 Tsd. Euro). Die Aufwendungen für Versicherungsfälle erhöhten sich um 10,8 % auf 314.038 Tsd. Euro (Vj. 283.374 Tsd. Euro). Die Veränderung der sonstigen versicherungstechnischen Rückstellungen betrug -318 Tsd. Euro (Vj. -2.062 Tsd. Euro). Die Angefallenen Aufwendungen erhöhten sich um 6,3 % auf 217.186 Tsd. Euro (Vj. 204.259 Tsd. Euro).

In den Angefallenen Aufwendungen sind Aufwendungen für die Verwaltung von Kapitalanlagen, Zinsaufwendungen und sonstige Aufwendungen für die Kapitalanlagen in Höhe von 444 Tsd. Euro (Vj. 627 Tsd. Euro) enthalten, die nicht dem Versicherungstechnischen Ergebnis zuzurechnen sind.

Die Sonstigen Aufwendungen in Höhe von 3.727 Tsd. Euro (Vj. 3.479 Tsd. Euro) beinhalten Aufwendungen für erfolgsabhängige und erfolgsunabhängige Beitragsrückerstattungen in Höhe von 502 Tsd. Euro (Vj. 551 Tsd. Euro) und Sonstige versicherungstechnische Aufwendungen in Höhe von 3.570 Tsd. Euro (Vj. 3.243 Tsd. Euro) sowie Sonstige versicherungstechnische Erträge in Höhe von 345 Tsd. Euro (Vj. 315 Tsd. Euro).

Unter Berücksichtigung des technischen Zinsertrages in Höhe von 2.780 Tsd. Euro (Vj. 2.824 Tsd. Euro) ergibt sich in Summe im Vergleich zum Vorjahr ein um 31.250 Tsd. Euro niedrigerer versicherungstechnischer Gewinn vor Schwankungsrückstellung von 1.342 Tsd. Euro (Vj. 32.592 Tsd. Euro). Unter Berücksichtigung der Entnahme aus der Schwankungsrückstellung und ähnlichen Rückstellungen in Höhe von 12.594 Tsd. Euro (Vj. Zuführung in Höhe von 3.868 Tsd. Euro) ergibt sich in Summe ein versicherungstechnisches Ergebnis in Höhe von 13.936 Tsd. Euro (Vj. 28.724 Tsd. Euro). Der Rückgang des versicherungstechnischen Ergebnisses gegenüber dem Vorjahr ist im Wesentlichen auf den deutlichen Anstieg der Aufwendungen für Versicherungsfälle zurückzuführen.

### A.3 Anlageergebnis

Die nachfolgende Tabelle liefert eine Übersicht über die Erträge aus und die Aufwendungen für Anlagegeschäfte(n), aufgeschlüsselt nach Vermögenswertklassen nach Solvency II.

Übersicht über Erträge aus und Aufwendungen für Anlagegeschäfte(n)						
<i>in Tsd. €</i>	Erträge		Aufwendungen		Ergebnis	
	2023	2022	2023	2022	2023	2022
Anlagen (außer Vermögenswerten für indexgebundene und fondsgebundene Verträge)	32.880	26.808	5.894	199	26.986	26.608
<i>Immobilien (außer zur Eigennutzung)</i>	0	0	0	0	0	0
<i>Aktien – nicht notiert</i>	796	304	0	0	796	304
<i>Staatsanleihen</i>	446	513	0	0	446	513
<i>Unternehmensanleihen</i>	8.497	8.480	0	0	8.497	8.480
<i>Organismen für gemeinsame Anlagen</i>	22.284	17.508	5.894	0	16.390	17.508
<i>Einlagen außer Zahlungsmitteläquivalenten</i>	858	3	0	199	858	-196
Aufwendungen für die Verwaltung von Kapitalanlagen, Zinsaufwendungen und sonstige Aufwendungen für die Kapitalanlagen	0	0	444	428	-444	-428
<b>Anlageergebnis</b>	<b>32.880</b>	<b>26.808</b>	<b>6.338</b>	<b>627</b>	<b>26.542</b>	<b>26.180</b>

Tabelle 3: Erträge aus und Aufwendungen für Anlagegeschäfte(n)

Erläuterungen zu den jeweiligen Vermögenswertklassen nach Solvency II sind in Kapitel D.1 hinterlegt.

Den Erträgen in Höhe von 32.880 Tsd. Euro (Vj. 26.808 Tsd. Euro) stehen Aufwendungen in Höhe von 6.338 Tsd. Euro (Vj. 627 Tsd. Euro) gegenüber. Hieraus ergibt sich ein Anlageergebnis in Höhe von 26.542 Tsd. Euro (Vj. 26.180 Tsd. Euro). Von den ausgewiesenen Erträgen entfallen 27.945 Tsd. Euro (Vj. 26.779 Tsd. Euro) auf laufende Erträge. Von den Aufwendungen entfallen 5.894 Tsd. Euro (Vj. 0 Tsd. Euro) auf außerplanmäßige Abschreibungen, die im Wesentlichen aus der vollständigen Wertberichtigung von Anlagen bei der SIGNA-Gruppe resultieren. Es fielen außerordentliche Erträge von insgesamt 4.934 Tsd. Euro (Vj. 29 Tsd. Euro) aus dem Abgang von Kapitalanlagen an.

Die Nettoverzinsung, die das Anlageergebnis auf den mittleren Kapitalanlagebestand bezieht, beträgt 2,1 % (Vj. 2,2 %). Der Dreijahresdurchschnitt der Nettoverzinsung beträgt 2,1 % (Vj. 2,0 %).

Es wurden keine Gewinne und Verluste direkt im Eigenkapital erfasst. Darüber hinaus hält die Gesellschaft keine Anlagen in Verbriefungen.

## **A.4 Entwicklung sonstiger Tätigkeiten**

Die Gesellschaft hat zum Stichtag keine wesentlichen Sonstigen Erträge oder Aufwendungen. Wesentliche Leasingvereinbarungen lagen zum Stichtag nicht vor.

## **A.5 Sonstige Angaben**

Es gibt keine weiteren wesentlichen Informationen zur Geschäftstätigkeit und zum Geschäftsergebnis der Gesellschaft.

# **B. Governance-System**

## **B.1 Allgemeine Angaben zum Governance-System**

Als Governance-System wird das umfassende Steuerungs-, Organisations- und Regelungssystem bezeichnet, das die ordnungsgemäße Unternehmensleitung gewährleistet. Es besteht aus einer Vielzahl von Elementen und Prozessen, die sich gegenseitig unterstützen und ergänzen. Durch die Verzahnung über effektive Informations-, Kommunikations- und Entscheidungswege wird die Wirksamkeit des Governance-Systems sichergestellt. Die Gesellschaft verfügt über eine angemessene und transparente Organisationsstruktur mit klarer Zuweisung der Zuständigkeiten sowie über ein wirksames Berichtswesen.

### **Wesentliche Änderungen des Governance-Systems**

Das Governance-System wurde im Geschäftsjahr weiterentwickelt; wesentliche Änderungen ergaben sich dabei nicht.

### **Vorstand**

Der Vorstand ist die oberste Entscheidungs- und Steuerungsinstanz im Governance-System. Ihm obliegt die Gesamtverantwortung für die Implementierung und Weiterentwicklung eines funktionierenden Governance-Systems unter Beachtung gesetzlicher Vorgaben.

Der Vorstand gibt die Geschäftsstrategie und die Risikostrategie vor und beschließt die internen Richtlinien zur Umsetzung der Strategien. Zudem übernimmt er die Verantwortung für die Melde- und Berichtsprozesse an den Aufsichtsrat, die Aufsicht und die Öffentlichkeit. Der Vorstand sichert die Unabhängigkeit und die Funktionsfähigkeit aller Schlüsselfunktionen. Die verbundweite Koordination wird durch gemeinsame Sitzungen der Vorstände aller Versicherungsgesellschaften des Verbundes sichergestellt.

Darüber hinaus hat der Vorstand den Koordinierungskreis Risikomanagement und Governance als übergreifende Informations- und Diskussionsplattform für Sachverhalte, die einen wesentlichen Einfluss auf das Risikomanagementsystem einschließlich des Internen Kontrollsystems und das Governance-System haben, installiert.

Außerdem werden im Koordinierungskreis Asset Liability Management Sachverhalte, die einen wesentlichen Einfluss auf die Messung, Bewertung und Prognose der wechselseitigen Abhängigkeiten von Kapitalanlagen und versicherungstechnischen Verpflichtungen haben, erörtert und abgestimmt.

Unbeschadet der Gesamtverantwortung des Vorstandes und der angemessenen Kenntnisse über alle Vorstandsressorts leitet jedes Vorstandsmitglied die ihm zugeordneten Ressorts eigenverantwortlich. Die

personelle Zusammensetzung des Vorstandes sowie die von jedem Vorstandsmitglied verantworteten Ressorts stellten sich im Geschäftsjahr wie folgt dar:

- Dr. Christoph Helmich, Vorsitzender
  - Koordinierung aller Vorstandsressorts, Angelegenheiten der Unternehmensorgane, Verbundangelegenheiten, Recht, Compliance, Datenschutz, Unternehmenskommunikation, Revision, Qualitätsmanagement
- Dr. Gerhard Schmitz, stellv. Vorsitzender
  - Kapitalanlagen, Personal, Betriebsorganisation
- Dr. Marcus Kremer
  - Kundendienst Sach Privat
- Dr. Thomas Niemöller
  - Produktmanagement inkl. -beratung, Vertrieb Sach, Versicherungstechnik und Versicherungsmathematik Sach, Servicecenter Vertrag und Schaden, Dezentrale Besichtigung und Zeichnung gewerblicher Risiken, Rückversicherung Sach, Technische Entwicklung
- Alf N. Schlegel
  - Risikomanagement, Controlling, Rechnungswesen, Informationswesen, Vertriebscontrolling

Innerhalb des Vorstandes sind keine Ausschüsse eingerichtet worden.

### **Aufsichtsrat**

Dem Aufsichtsrat obliegt die Bestellung des Vorstandes, die Überprüfung der Einhaltung der Kriterien für die fachliche Eignung und persönliche Zuverlässigkeit des Vorstandes sowie die Überwachung der Geschäftsführung durch den Vorstand. Der Aufsichtsrat setzt die Vorstandsvergütung fest und beschließt die Geschäftsordnung sowie den Geschäftsverteilungsplan für den Vorstand.

Weitere wesentliche Aufgaben des Aufsichtsrates sind die Überwachung der Wirksamkeit des Internen Kontrollsystems, des Risikomanagementsystems, des internen Revisionsystems und des Compliance-Management-Systems sowie der Abschlussprüfung, die Würdigung der Wirtschaftsprüfer-Berichte zum HGB-Jahresabschluss und zur Solvabilitätsübersicht sowie die Feststellung des HGB-Jahresabschlusses. Außerdem berät der Aufsichtsrat den Vorstand bei der Leitung der Gesellschaft, unter anderem in strategischen Fragen.

Der Aufsichtsrat der Gesellschaft setzte sich im Geschäftsjahr wie folgt zusammen:

- Rolf Bauer, Vorstandsvorsitzender i. R., Vorsitzender
- Heinz Jürgen Scholz, Vorstandsmitglied i. R., stellv. Vorsitzender,
- Klaus Beul, Versicherungsfachwirt (Arbeitnehmervertreter)
- Bernd Dreier, Versicherungsangestellter (Arbeitnehmervertreter)
- Prof. Dr. Gerd Geib, Wirtschaftsprüfer und Steuerberater
- Judith Granseier, Versicherungsangestellte (Arbeitnehmervertreter)
- Karl-Heinz Moll, Vorstandsmitglied i.R.
- Helga Riedel, stellv. Vorstandsdirktorin i. R.
- Peter Slawik, Vorstandsmitglied i. R.

Der Aufsichtsrat hat einen Vertragsausschuss, einen Prüfungsausschuss sowie einen Kapitalanlageausschuss zur Vorbereitung von Beschlüssen des Aufsichtsrates gebildet.

Zu den Aufgaben des Vertragsausschusses gehören die Vorbereitung der Bestellung von Vorstandsmitgliedern, die Gestaltung von Vorstandsverträgen und des Vergütungssystems für den Vorstand, die Zustimmung zu Nebentätigkeiten von Vorstandsmitgliedern sowie die Vorbereitung von Wahlvorschlägen für den Aufsichtsrat an die Hauptversammlung.

Der Prüfungsausschuss befasst sich insbesondere mit den in § 107 Abs. 3 S. 2 AktG genannten Aufgaben, wie der Überwachung des Rechnungslegungsprozesses, der Wirksamkeit des Internen Kontrollsystems, des Risikomanagementsystems und des internen Revisionssystems sowie der Abschlussprüfung, hier insbesondere mit der Auswahl und der Unabhängigkeit des Abschlussprüfers, der Qualität der Abschlussprüfung und mit der Genehmigung der vom Abschlussprüfer zusätzlich erbrachten Leistungen. Der Prüfungsausschuss befasst sich zudem mit der Solvabilitätsübersicht, dem Bericht über das Own Risk and Solvency Assessment (ORSA-Bericht), dem SFCR, dem Compliance-Management-System sowie mit den Berichten der für Schlüsselfunktionen verantwortlichen Personen.

Der Kapitalanlageausschuss befasst sich insbesondere mit der Überwachung und Beratung bei der Einhaltung des Grundsatzes der unternehmerischen Vorsicht und der weiteren Anlagegrundsätze gemäß § 124 VAG. Dazu gehören insbesondere die Anlagepolitik, das Risikomanagement der Kapitalanlagen, die Bewertung der regelmäßigen Berichterstattung sowie die Vorbereitung von Beschlüssen des Aufsichtsrats im Zusammenhang mit Kapitalanlagen.

### **Schlüsselfunktionen**

Für übergreifende Aufgaben innerhalb des Governance-Systems sind als Schlüsselfunktionen identifiziert und eingerichtet: die Risikomanagementfunktion (siehe Kapitel B.3) im Ressort Schlegel, die Compliance-Funktion (siehe Kapitel B.4) und die Interne Revision (siehe Kapitel B.5) im Ressort Dr. Helmich sowie die Versicherungsmathematische Funktion (siehe Kapitel B.6) im Ressort Dr. Niemöller. Alle Schlüsselfunktionen sind personell angemessen ausgestattet.

Die Schlüsselfunktionen sind organisatorisch klar voneinander getrennt und stehen gleichrangig nebeneinander, ohne untereinander weisungsbefugt zu sein. Sie sind derart eingerichtet, dass sie jederzeit frei von Einflüssen sind, die eine objektive, faire und unabhängige Aufgabenerfüllung verhindern. Sie verfügen über uneingeschränkten Zugang zu den für die Erfüllung ihrer Aufgabe relevanten Informationen. Über einen laufenden Informationsaustausch sowie über einen regelmäßigen Austausch im Koordinierungskreis Risikomanagement und Governance wird die zeitnahe Information über relevante Sachverhalte sichergestellt.

Die Schlüsselfunktionen berichten regelmäßig und erforderlichenfalls ad hoc an den Vorstand. Grundsätze, Aufgaben und Berichtspflichten der Schlüsselfunktionen sind jeweils in einer internen Richtlinie geregelt.

Übergreifendes Ziel der Risikomanagementfunktion ist die Förderung der Risikokultur. Sie entwickelt beziehungsweise unterstützt die Organisationseinheiten bei der Entwicklung einer dem Risikoprofil angemessenen Aufbau- und Ablauforganisation. Sie koordiniert und führt den Prozess des Own Risk and Solvency Assessment (ORSA-Prozess) durch und koordiniert die Erfüllung der Berichterstattungspflichten unter Solvency II. Eine Darstellung der organisatorischen Ausgestaltung und eine ausführliche Aufgabenbeschreibung der Risikomanagementfunktion finden sich in Kapitel B.3.

Die Compliance-Funktion dient dem Ziel der Einhaltung der rechtlichen Vorgaben und externer Regelungen, um Gesetzesverstöße, aufsichtsrechtliche Sanktionen, finanzielle Einbußen und Reputationschäden zu vermeiden. Sie berät den Vorstand in Bezug auf rechtliche Entwicklungen, gesetzliche

Anforderungen und hinsichtlich aller Maßnahmen, die für die Erfüllung von Compliance erforderlich sind. Eine Darstellung der organisatorischen Ausgestaltung und eine ausführliche Aufgabenbeschreibung der Compliance-Funktion finden sich in Kapitel B.4.

Die Interne Revision prüft objektiv und unabhängig von anderen operativen Tätigkeiten die gesamte Geschäftsorganisation auf deren Angemessenheit und Wirksamkeit. Eine Darstellung der organisatorischen Ausgestaltung und eine ausführliche Aufgabenbeschreibung der Internen Revision finden sich in Kapitel B.5.

Die Versicherungsmathematische Funktion stellt im Sinne einer unabhängigen Validierung die Verlässlichkeit und Qualität der versicherungsmathematischen Rückstellungsbewertung für Solvency II einschließlich der verwendeten Daten und Verfahren sicher und berichtet darüber an den Vorstand. Eine Darstellung der organisatorischen Ausgestaltung und eine ausführliche Aufgabenbeschreibung der Versicherungsmathematischen Funktion finden sich in Kapitel B.6.

## **Vergütung**

Das Vergütungssystem der Gesellschaft basiert im Wesentlichen auf Festvergütungen. Aufgrund des Verständnisses der Festvergütung als transparenter und verlässlicher Gegenwert für die erbrachte Leistung hat diese aus Sicht der Gesellschaft einen deutlich höheren motivatorischen Stellenwert als umfangreiche variable Vergütungsbestandteile.

Der Anteil der variablen Vergütungsbestandteile an der Gesamtvergütung liegt über alle Mitarbeiter bei 0,7 %. Die Höhe der variablen Vergütung und ihr Anteil an der Gesamtvergütung erfordern keine gestreckte Auszahlung nach Artikel 275 der Delegierten Verordnung (EU) 2015/35.

Die Aufsichtsratsmitglieder erhalten ausschließlich eine Festvergütung in Abhängigkeit von ihrer jeweiligen Funktion. Außerdem erhalten die Mitglieder eine Aufwandspauschale in Abhängigkeit von ihrer Funktion.

Bei der Vergütung der Vorstandsmitglieder wird darauf geachtet, dass diese in einem angemessenen Verhältnis zu den Aufgaben und zu den Leistungen des Vorstandsmitgliedes sowie zur Lage der Gesellschaft steht und dass sich die Gesamtvergütung in einem üblichen Rahmen bewegt. Die Vorstandsmitglieder erhalten ausschließlich eine Festvergütung und marktconforme fixe Nebenleistungen. Der Aufsichtsrat behält sich vor, einem Vorstandsmitglied für anlassbezogene, besonders herausragende Leistungen, die einen zukunftsbezogenen Nutzen für die Gesellschaft bringen, eine Erfolgsvergütung durch Einmalzahlung zu gewähren.

Ein Vorstandsmitglied hat grundsätzlich Anspruch auf ein Ruhegehalt ab Vollendung des 65. Lebensjahres, sofern das Dienstverhältnis als Folge eines vertraglich definierten Versorgungsfalles endet. Das Ruhegehalt entspricht im Wesentlichen einem bestimmten Prozentsatz der zuletzt gezahlten Vergütung in Abhängigkeit von der Dauer der Vorstandstätigkeit.

Für Aufsichtsrats- und Vorstandsmitglieder gilt, dass keine individuellen oder kollektiven Erfolgskriterien an Aktienoptionen, Aktien oder variable Vergütungsbestandteile geknüpft sind.

Die für Schlüsselfunktionen verantwortlichen Personen werden im Sinne der Vergütung als Mitarbeiter aufgefasst, sofern sie kein Vorstandsmitglied sind.

Grundlage für die Vergütung der Mitarbeiter ist der Tarifvertrag für die private Versicherungswirtschaft.

Neben den Festbezügen können an Mitarbeiter bei individuell besonderen Leistungen Einmalzahlungen gezahlt werden. Darüber hinaus ist im Innendienst für die leitenden und die übertariflich bezahlten

Angestellten eine leistungsorientierte Vergütung vorgesehen, die einen Ausgleich für den nicht dynamischen Gehaltsanteil bei Tariflohnerhöhungen darstellt.

Auf der Grundlage des Geschäftsergebnisses des Vorjahres können Aufsichtsrat und Vorstand beschließen, an die Mitarbeiter des Innendienstes eine Erfolgsbeteiligung zu zahlen.

In Anlehnung an die branchenüblichen Gepflogenheiten wird eine variable Vergütung im Wesentlichen den Mitarbeitern im angestellten Außendienst gezahlt. Übergeordnetes Ziel der variablen Gehaltsbestandteile ist es, den Mitarbeiter auf messbare oder beurteilbare Kriterien des Unternehmens, der Organisationseinheit oder der eigenen Person und/oder des Teams auszurichten und den Erfolg der Mitarbeiter und Führungskräfte im Außendienst transparent zu honorieren. Ebenso soll auf diese Weise den Erwartungen von Mitarbeitern an Leistungsklarheit und Feedback Rechnung getragen werden. Die Grundlagen der Erfolgs- und Leistungsvergütung werden laufend geprüft und bei Bedarf auch aktuellen Entwicklungen und sich verändernden unternehmerischen Zielsetzungen angepasst. Allerdings besteht auch die Vergütung der Mitarbeiter im angestellten Außendienst zum größten Teil aus Festvergütung, wodurch Fehlanreize zur Erreichung der Auszahlung der variablen Vergütungsbestandteile reduziert werden.

Für die Mitarbeiter stellt die arbeitgeberfinanzierte betriebliche Altersversorgung eine besondere Vorsorgeleistung dar. Hierbei wird eine Rentenversicherung abgeschlossen, in die der Arbeitgeber einen prozentualen Anteil des Jahresgehaltes einzahlt.

Zwischen der Gesellschaft und einzelnen Mitarbeitern kann auf Grundlage tarifvertraglicher/betrieblicher Regelungen eine Altersteilzeitvereinbarung über eine Laufzeit von maximal sechs Jahren geschlossen werden, und zwar sowohl im Teilzeitmodell mit durchgängig verringerter Arbeitszeit als auch im Blockmodell mit einer Arbeits- und einer Freistellungsphase. Dies gilt auch für die verantwortlichen Personen für Schlüsselfunktionen.

Das Vergütungssystem ist insgesamt so ausgerichtet, dass keine Anreize zur Eingehung unverhältnismäßig hoher Risiken gesetzt werden.

### **Wesentliche Transaktionen**

Es gab im Geschäftsjahr keine wesentlichen Transaktionen mit Anteilseignern, mit Personen, die maßgeblichen Einfluss auf die Gesellschaft ausüben, oder mit Mitgliedern des Aufsichtsrates oder des Vorstandes.

### **Regelmäßige Überprüfung des Governance-Systems**

Das Governance-System der Gesellschaft unterliegt einer laufenden Überprüfung. Die einzelnen Elemente des Governance-Systems werden einer Angemessenheits- und Wirksamkeitsprüfung durch die jeweiligen Verantwortlichen unterzogen. Die Ergebnisse dieser laufenden Überprüfung sind Gegenstand der regelmäßigen Berichterstattung der Verantwortlichen an den jeweiligen Ressortvorstand. Die Risikomanagementfunktion erstellt jährlich eine zusammenfassende Vorlage für den Gesamtvorstand mit ihren eigenen Prüfungsergebnissen zum Risikomanagement- und Internen Kontrollsystem sowie mit den Prüfungsergebnissen der Versicherungsmathematischen Funktion, der Compliance-Funktion und der Internen Revision. Die Ergebnisse des jährlichen ORSA-Prozesses werden in die Gesamtbeurteilung einbezogen. Zweifel an der Wirksamkeit und Angemessenheit des Governance-Systems ergaben sich nicht.



## **B.2 Anforderungen an die fachliche Qualifikation und persönliche Zuverlässigkeit**

Die aus Sicht der Gesellschaft relevanten Anforderungen an die fachliche Qualifikation und persönliche Zuverlässigkeit sowie die Verfahren zur Beurteilung der Angemessenheit der fachlichen Qualifikation und persönlichen Zuverlässigkeit sind in einer internen Richtlinie festgelegt.

### **Anforderungen an die fachliche Qualifikation**

Jedes Aufsichtsratsmitglied muss über angemessene Kenntnisse, Fähigkeiten und Erfahrungen im Bereich der Kompositversicherung verfügen, um die Geschäftsführung durch den Vorstand überwachen und die Entwicklung der Gesellschaft aktiv begleiten zu können. Damit der Aufsichtsrat seine Kontrollfunktion vollständig wahrnehmen kann, achtet er darauf, dass seine Mitglieder insgesamt über die zur ordnungsgemäßen Wahrnehmung der Aufgaben erforderlichen Kenntnisse, Fähigkeiten und Erfahrungen in allen relevanten Bereichen verfügen.

Eine auf den Vorstand bezogene fachliche Eignung setzt in ausreichendem Maße theoretische und praktische Kenntnisse im Bereich der Kompositversicherung, in den Unternehmensgeschäften sowie Leitungserfahrung voraus. Die Mindestanforderungen an angemessene Kenntnisse und Erfahrungen umfassen folgende Bereiche: Versicherungs- und Finanzmärkte, Geschäftsstrategie und Geschäftsmodell, Governance-System, Finanzanalyse und versicherungsmathematische Analyse sowie regulatorischer Rahmen. Jedes Mitglied des Vorstandes verfügt über angemessene Kenntnisse aller Vorstandsressorts.

Bei den für die Schlüsselfunktionen verantwortlichen Personen wird der erfolgreiche Abschluss eines (Fach-)Hochschulstudiums oder eine vergleichbare berufliche Qualifikation in der entsprechenden Grundausrichtung der Schlüsselfunktion vorausgesetzt. Darüber hinaus ist nachgewiesene fachspezifische berufliche Erfahrung erforderlich. Außerdem werden für alle Schlüsselfunktionen grundlegende Kenntnisse des Versicherungsgeschäftes in den vom Continentale Versicherungsverband betriebenen Sparten erwartet. Ferner sollen die für Schlüsselfunktionen verantwortlichen Personen – bezogen auf ihren Zuständigkeitsbereich – einen Überblick über die allgemeinen Entwicklungen in der Branche haben und erkennen, welche darüber hinausgehenden Entwicklungen im gesellschaftlichen, rechtlichen und wirtschaftlichen Bereich Einfluss auf ihre Aufgabe haben.

### **Beurteilung der fachlichen Qualifikation**

Bei der erstmaligen Auswahl von Anteilseignervertretern für den Aufsichtsrat, Vorstandsmitgliedern sowie von für Schlüsselfunktionen verantwortlichen Personen werden die Anforderungen an die fachliche Qualifikation durch eine Analyse der vorgelegten Unterlagen abgeglichen. Zu den vorgelegten Unterlagen gehört für alle vorgenannten Personengruppen ein vollständiger und unterschriebener Lebenslauf. Bei Vorstandsmitgliedern und für Schlüsselfunktionen verantwortlichen Personen werden darüber hinaus die Zeugnisse über die bisherigen Tätigkeiten angefordert. Zudem werden vertiefende Auswahlgespräche zur fachlichen Qualifikation und persönlichen Zuverlässigkeit mit den Mitgliedern des Vertragsausschusses (bei Aufsichtsrats- und Vorstandsmitgliedern) oder mit dem künftigen Vorgesetzten (bei einer für eine Schlüsselfunktion verantwortlichen Person) geführt.

Die fortlaufende Beurteilung der fachlichen Qualifikation der Aufsichtsratsmitglieder findet vor allem im Rahmen der Gremiumsarbeit durch die immanente Selbstevaluation und die jährliche Selbsteinschätzung der Aufsichtsratsmitglieder statt.

Es erfolgt ein regelmäßiger Austausch im laufenden Mandatsverhältnis zwischen Aufsichtsrat und Vorstand, der auch einen immanenten Abgleich zwischen den Anforderungen an die fachliche Qualifikation des Vorstandes und der aktuellen Qualifikation beinhaltet.

Bei Mitgliedern des Aufsichtsrates und des Vorstandes ist ihre jeweilige fachliche Qualifikation zudem ein Aspekt, der in ihre jährliche Entlastung und in die Entscheidung über die Wiederbestellung einfließt.

Bei den für eine Schlüsselfunktion verantwortlichen Personen findet im laufenden Arbeitsverhältnis in regelmäßigen Beurteilungsgesprächen ein Abgleich zwischen den Anforderungen an die fachlichen Qualifikationen der für eine Schlüsselfunktion verantwortlichen Person und der aktuellen Qualifikation statt. Die abschließende Beurteilung der fachlichen Qualifikation obliegt dem Vorstand, der im Bedarfsfall auch notwendige Qualifizierungsmaßnahmen anordnet, wenn die aktuelle Qualifikation den Anforderungen nicht mehr entspricht.

### **Beurteilung der persönlichen Zuverlässigkeit**

Eine Erfüllung der Anforderungen an die persönliche Zuverlässigkeit wird allen Gremienmitgliedern und Mitarbeitern unterstellt, wenn keine Tatsachen erkennbar sind, die Unzuverlässigkeit vermuten lassen. Unzuverlässigkeit ist anzunehmen, wenn persönliche Umstände nach der allgemeinen Lebenserfahrung die Annahme rechtfertigen, dass diese die sorgfältige und ordnungsgemäße Wahrnehmung der Aufgaben beeinträchtigen können.

Die Beurteilung der persönlichen Zuverlässigkeit erfolgt für alle Gremienmitglieder und Mitarbeiter im Rahmen der in Deutschland zugelassenen Möglichkeit zur Erhebung geeigneter Daten. Hierzu gehören Selbstauskünfte zur finanziellen Situation sowie zu Vorstrafen und zu anhängigen Ermittlungs- oder Strafverfahren.

Gleichermaßen erfolgt auf diesem Weg die Offenlegung und Erörterung paralleler weiterer Tätigkeiten oder Geschäftsbeziehungen, die zu Interessenkonflikten führen können oder den Anschein von Interessenkonflikten im Hinblick auf das auszuübende Mandat beziehungsweise auf die auszuübende Funktion erwecken.

Die Sichtung der vorgelegten Informationen wird ergänzt durch ein umfassendes persönliches Gespräch, in dem die Bewertung der Unterlagen im zulässigen Rahmen weiter verifiziert wird. Darüber hinaus wird im Rahmen der Anzeige der Bestellung bei der BaFin die Vorlage eines Führungszeugnisses und eines Auszuges aus dem Gewerbezentralregister oder vergleichbarer Unterlagen verlangt.

### **Neubeurteilung**

Anlässe für die Neubeurteilung der fachlichen Qualifikation und der persönlichen Zuverlässigkeit aller Personengruppen ergeben sich, wenn Gründe für die Annahme bestehen, dass das solide und vorsichtige Management der Gesellschaft gefährdet ist.

Darüber hinaus kann das Bekanntwerden von Vorkommnissen innerhalb oder außerhalb der Gesellschaft, die die persönliche Integrität und Loyalität gegenüber der Gesellschaft infrage stellen, eine erneute Beurteilung der persönlichen Zuverlässigkeit auslösen. Dies können Verstöße gegen interne Richtlinien oder Regelungen sein, aber auch außerbetriebliche Vorkommnisse, die die Reputation der Gesellschaft beschädigen können.

## **B.3 Risikomanagementsystem einschließlich der unternehmenseigenen Risiko- und Solvabilitätsbeurteilung**

### **Ziel des Risikomanagements**

Übergreifendes Ziel des Risikomanagements ist es, bei jederzeitiger Bedeckung des Solvabilitätsbedarfes die Finanz- und Ertragskraft der Gesellschaft langfristig zu sichern und weiter zu stärken. Das dazu eingerichtete Risikomanagementsystem ist an das Risikoprofil der Gesellschaft angepasst. Der Risikomanagementprozess dient der Risikoidentifikation und -bewertung, der Ermittlung der Risikotragfähigkeit, der Risikolimitierung, der Risikosteuerung und -überwachung sowie der Risikoberichterstattung der eingegangenen und potenziellen Einzelrisiken sowie des Risikoaggregates unter Berücksichtigung der Interdependenzen.

### **Rolle des Vorstandes**

Der Vorstand ist die oberste Entscheidungs- und Steuerungsinstanz im Risikomanagementsystem. Ihm obliegt die Gesamtverantwortung für die Implementierung eines funktionierenden Risikomanagementsystems und dessen Weiterentwicklung sowie für die Festlegung grundsätzlicher risikopolitischer Vorgaben. Der Vorstand ist für die angemessene Berichterstattung an Aufsichtsrat und BaFin verantwortlich.

Die vom Vorstand verabschiedete Geschäftsstrategie stellt den Ausgangspunkt für die Ausgestaltung des Risikomanagementsystems dar. Sie dokumentiert die geschäftspolitische Ausrichtung und ermöglicht eine Ableitung der mittel- und kurzfristigen Ziele sowie der Planungen der Gesellschaft. Zudem stellt sie die strategischen Maßnahmen dar, mit denen diese Ziele erreicht werden sollen.

Die auf die Geschäftsstrategie der Gesellschaft abgestimmte und vom Vorstand festgelegte Risikostrategie dient als Grundlage für ein effektives Risikomanagement. In ihr sind die risikopolitische Ausrichtung, die Rollen und Verantwortlichkeiten im Rahmen des Risikomanagements, Vorgaben zur Risikotragfähigkeit und zum Limitsystem sowie Angaben zur Einschätzung von Wesentlichkeiten geregelt. Darüber hinaus systematisiert die Risikostrategie die Risiken der Gesellschaft.

Das Ziel des Limitsystems ist die Sicherstellung der Risikotragfähigkeit. Dafür werden die SCR-Quote (das Verhältnis der Eigenmittel zur Solvenzkapitalanforderung) und die SCR der Risikokategorien anhand von geeigneten Schwellenwerten regelmäßig überwacht. Das Überschreiten bzw. Unterschreiten von Schwellenwerten löst weitere Analysen und gegebenenfalls Maßnahmen zur Verbesserung der Solvabilitätssituation aus.

### **Aufbau des Risikomanagementsystems**

Das Risikomanagementsystem der Gesellschaft gliedert sich in seinem Aufbau in drei Verteidigungslinien. Die Effektivität des Risikomanagementsystems wird durch eine permanente und offene Kommunikation, unter anderem im Koordinierungskreis Risikomanagement und Governance sowie innerhalb der Risikomanagementprozesse, gefördert.

### **Erste Verteidigungslinie**

Die erste Verteidigungslinie wird von den Risikoverantwortlichen, die in der Regel Führungskräfte erster Ebene sind, gebildet. Diese sind für die Identifikation, Erfassung und Bewertung von Risiken in ihrem jeweiligen Verantwortungsbereich zuständig – das schließt auch die Abgabe von Ad-hoc-Meldungen zu

neuen Risiken oder Risikorealisationen mit ein. Des Weiteren sind sie für die Steuerung und Überwachung der ihnen zugeordneten Risiken verantwortlich. Sie können dabei die Unterstützung von Spezialisten aus ihrem Verantwortungsbereich in Anspruch nehmen. Entsprechend der Risikokultur der Gesellschaft sind darüber hinaus alle Mitarbeiter angehalten, potenzielle Risiken frühzeitig an die Risikoverantwortlichen zu kommunizieren.

### **Zweite Verteidigungslinie**

Die zweite Verteidigungslinie bilden die Risikomanagementfunktion, die Compliance-Funktion und die Versicherungsmathematische Funktion.

Die Risikomanagementfunktion setzt sich aus den Organisationseinheiten quantitatives und qualitatives Risikomanagement zusammen. Für die Risikomanagementfunktion verantwortliche Person ist der Leiter der Organisationseinheit qualitatives Risikomanagement. Die Risikomanagementfunktion ist unter anderem für die zentrale Koordination des Risikomanagementprozesses, für die Förderung der verbundweiten Risikokultur und für eine zentrale Risikoberichterstattung gegenüber dem Vorstand verantwortlich, die auch die wesentlichen Elemente des Internen Kontrollsystems umfasst.

Darüber hinaus fallen die Entwicklung von Methoden und Prozessen zur Risikobewertung und -überwachung (sofern sie nicht von dezentralen Organisationseinheiten wahrgenommen werden) sowie die Steuerung und Koordination des ORSA-Prozesses in die Zuständigkeit der Risikomanagementfunktion.

Zur Sicherstellung einer einheitlichen Risikoidentifikation und -bewertung steuert die Risikomanagementfunktion den Risikoinventurprozess. Dabei werden alle Risiken anhand des verbundweiten Risikokataloges systematisch eingeordnet und erörtert. Die Risikomanagementfunktion unterstützt die Risikoverantwortlichen bei der Identifikation und bei der Bewertung ihrer Risiken. Sie prüft und verdichtet die durch die Risikoverantwortlichen bereitgestellten Informationen. Die Ergebnisse werden an den Vorstand kommuniziert. Der Risikoinventurprozess ist Teil des ORSA-Prozesses.

Der jährliche ORSA-Prozess dient einer umfassenden Einschätzung der aktuellen und zukünftigen Risikosituation. Die Gesellschaft beurteilt dabei die jederzeitige Einhaltung der gesetzlichen Kapitalanforderungen und der Anforderungen an die Versicherungstechnischen Rückstellungen, den gegenwärtigen und mittelfristigen Gesamtsolvabilitätsbedarf (GSB) sowie die Signifikanz der Abweichungen des Risikoprofils von den Annahmen der Berechnung der Solvenzkapitalanforderung.

Die Veränderungen der Solvenzkapitalanforderung, der Eigenmittel und der SCR-Quote werden darüber hinaus mindestens vierteljährlich überwacht und mittels des Limitsystems beurteilt; gegebenenfalls werden geeignete Maßnahmen ergriffen.

Der GSB spiegelt die Kapitalanforderung nach eigener Betrachtung wider. Bei der Berechnung liegt als Risikomaß in der Regel der einjährige Value at Risk (VaR) mit einem Konfidenzniveau von 99,5 % zugrunde. Das heißt, die Gesellschaft definiert den GSB auf Basis eines sogenannten 200-Jahres-Ereignisses. Hierfür werden zunächst die in der aufsichtsrechtlich vorgegebenen Standardformel getroffenen Annahmen auf Angemessenheit überprüft und mit dem unternehmensindividuellen Risikoprofil abgeglichen. Darüber hinaus fließen die Risiken ein, welche durch die Standardformel nicht erfasst werden, aber dennoch einen Einfluss auf die Solvabilitätssituation haben können. Sofern man bei der Angemessenheitsprüfung der Standardformel zu dem Ergebnis kommt, dass ein Risiko nicht angemessen bewertet wird, werden entweder die in der Standardformel verwendeten Annahmen und Parameter auf die unternehmensindividuelle Situation angepasst oder es wird ein abweichendes Risikomodell verwendet oder es wird auf eine

Expertenschätzung zurückgegriffen. Abschließend ergibt sich hieraus gegebenenfalls ein von der aufsichtsrechtlich vorgegebenen Kapitalanforderung abweichender GSB.

Die wesentlich am ORSA-Prozess beteiligten Unternehmensbereiche sind das Aktuariat, das Kapitalanlagen-Controlling, das Konzerncontrolling und das quantitative Risikomanagement. Die grundlegenden Festlegungen, also insbesondere welche Stresstests, Sensitivitätsanalysen und Szenarioanalysen mit ihren Auswirkungen auf die Solvabilitätssituation für den ORSA-Prozess betrachtet werden, erfolgen durch gemeinsamen Vorschlag der Organisationseinheiten und Entscheidung des Vorstandes.

Der ORSA-Prozess wird mit der Erstellung des ORSA-Berichtes abgeschlossen, der sich an Vorstand und Aufsichtsbehörde richtet. Dem Vorstand obliegt die finale Freigabe des ORSA-Berichtes. Der Bericht hat das Ziel, die Entscheidungsträger umfassend über die Risikosituation der Gesellschaft zu informieren und insbesondere wichtige Hinweise für die Unternehmenssteuerung zu liefern.

Neben der regelmäßigen Durchführung des ORSA-Prozesses kann zusätzlich aufgrund verschiedener Auslöser die Notwendigkeit eines Ad-hoc-ORSA-Prozesses entstehen. Auslöser für die mögliche Durchführung eines Ad-hoc-ORSA sind: außergewöhnliche interne und externe Ereignisse oder Entwicklungen mit voraussichtlich starkem Einfluss auf die SCR-Quote oder das Risikoprofil. Ein Ad-hoc-ORSA-Prozess wird darüber hinaus immer dann durchgeführt, wenn die SCR-Quote unter die unternehmensindividuelle Ad-hoc-ORSA-Schwelle sinkt.

Die Ergebnisse des ORSA werden bei wesentlichen Entscheidungen des Vorstandes, zum Beispiel zu Produkteinführungen oder Veränderungen in der Kapitalanlagestruktur, berücksichtigt und fließen insbesondere in das Kapitalmanagement ein, das die zukünftige Bedeckung der Solvenzkapitalanforderung sicherstellt. Dazu erstellen die Risikomanagementfunktion und das Rechnungswesen gemeinsam jährlich den Kapitalmanagementplan. Dieser basiert auf Szenarioberechnungen des ORSA. Die Einhaltung des Kapitalmanagementplans wird vierteljährlich im Rahmen der Quartalsberechnungen überprüft. Der Kapitalmanagementplan bildet die Entscheidungsgrundlage für zukünftige Kapitalmaßnahmen.

Die Compliance-Funktion trägt zur Umsetzung des Risikomanagements bei, indem sie die Aufgabe einer Beratungs-, Frühwarn-, Kontroll- und Überwachungsfunktion zur Einhaltung von gesetzlichen Bestimmungen und regulatorischen Anforderungen wahrnimmt. Sie meldet darüber hinaus compliance-relevante Sachverhalte in einem jährlichen Turnus an den Vorstand und an den Prüfungsausschuss des Aufsichtsrates sowie gegebenenfalls ad hoc an den Vorstand. Details zu den Aufgaben der Compliance-Funktion sind in Kapitel B.4 hinterlegt.

Die Versicherungsmathematische Funktion trägt zur Umsetzung des Risikomanagements bei, indem sie die bei der Berechnung der Versicherungstechnischen Rückstellungen gemäß Solvency II verwendeten Methoden, Annahmen und Daten bewertet sowie dem Vorstand hierüber regelmäßig und gegebenenfalls ad hoc Bericht erstattet. Details zu den Aufgaben der Versicherungsmathematischen Funktion sind in Kapitel B.6 hinterlegt.

Das Risikomanagement in der zweiten Verteidigungslinie ist neben einer unabhängigen und objektiven Tätigkeit einer jeden Schlüsselfunktion durch eine wechselseitige Unterrichtung der Risikomanagementfunktion, der Compliance-Funktion und der Versicherungsmathematischen Funktion geprägt.

### **Dritte Verteidigungslinie**

Als dritte Verteidigungslinie trägt die Interne Revision durch eine risikoorientierte Prüfungsplanung und -durchführung zur Umsetzung des Risikomanagements bei. Details sind in Kapitel B.5 hinterlegt.

### **B.4 Internes Kontrollsystem**

Das Interne Kontrollsystem der Gesellschaft umfasst die Gesamtheit aller internen Vorgaben, organisatorischen und technischen Maßnahmen sowie Kontrollen, die die folgenden Ziele sicherstellen:

- Schutz: Bewahrung des Vermögens durch die Minderung oder die Abwehr von Risiken, die durch bewusste oder unbewusste Schädigung von innen oder die bewusste Schädigung von außen entstehen
- Information: Angemessenheit, Vollständigkeit und Richtigkeit der internen sowie externen Berichte, insbesondere bezüglich der Finanzberichterstattung und der Berichte an die Aufsichtsbehörde
- Leistung: Sicherung beziehungsweise Steigerung der Effektivität, Qualität und Effizienz der Geschäftstätigkeit

Die Ausrichtung des Internen Kontrollsystems erfolgt nach Art und Umfang des Geschäftes sowie nach Art, Ursache und Höhe des hiermit verbundenen Risikos (Proportionalitätsprinzip). Zudem wird sichergestellt, dass sämtliche Tätigkeiten und Entscheidungen mit hoher Risikorelevanz nicht von einer einzelnen Person durchgeführt oder getroffen werden (Vier-Augen-Prinzip) und dass mit Interessenkonflikten verbundene Tätigkeiten organisatorisch getrennt sind (Funktionstrennungsprinzip).

Zur Aufrechterhaltung und Weiterentwicklung des Internen Kontrollsystems werden die Sicherungsmaßnahmen und Kontrollen regelmäßig überprüft und an die aktuelle Situation angepasst. Die aus Unternehmenssicht wesentlichen Elemente des Internen Kontrollsystems werden zusätzlich einem jährlichen Regelprozess unterworfen, mit dem das Interne Kontrollsystem nach einem einheitlichen Verfahren analysiert und beurteilt wird. Die Einhaltung und Durchführung des Regelprozesses wird vom Koordinator des Internen Kontrollsystems, der organisatorisch bei der Risikomanagementfunktion angesiedelt ist, überwacht. Die über den Regelprozess gewonnenen Informationen werden im Bericht an den Vorstand über das Interne Kontrollsystem dargestellt. Die Compliance-Funktion sowie die Interne Revision erhalten diesen Bericht zur Kenntnis.

### **Compliance-Funktion**

Parallel zum Internen Kontrollsystem dient die Compliance-Funktion dem Ziel der Einhaltung der rechtlichen Vorgaben und externer Regelungen, um Gesetzesverstöße, aufsichtsrechtliche Sanktionen, finanzielle Einbußen und Reputationsschäden zu vermeiden.

Die Compliance-Funktion übernimmt folgende Aufgaben:

- Beratung,
- Rechtsmonitoring/Frühwarnung,
- Überwachung und
- Risikokontrolle.

Die Compliance-Funktion ist zentral organisiert. Sie besteht aus dem Compliance-Verantwortlichen (intern verantwortliche Person für die Schlüsselfunktion Compliance) und den Mitarbeitern der Organisationseinheit Compliance. In der Compliance-Organisation wird der Compliance-Verantwortliche durch ein Compliance-Komitee und durch dezentral tätige Compliance-Beauftragte unterstützt. Als Compliance-Beauftragte sind alle Führungskräfte der ersten Ebene unterhalb des Vorstandes sowie die Kundendienstcenter-, Regionaldirektions-, Filialdirektions- und Maklerdirektionsleiter bestellt.

Durch die entsprechende Organisationsstruktur wird sichergestellt, dass die compliancerelevanten Anforderungen als integraler Bestandteil in jeder Organisationseinheit verankert sind. Die Compliance-Beauftragten berichten halbjährlich sowie bei Bedarf ad hoc an den Compliance-Verantwortlichen. Außerdem nehmen die Compliance-Beauftragten vierteljährlich an Abfragen zum Rechtsmonitoring (Meldung zu Änderungen des Rechtsumfeldes) teil.

Die Compliance-Funktion berät den Vorstand in Bezug auf rechtliche Entwicklungen, gesetzliche Anforderungen und hinsichtlich aller Maßnahmen, die für ein compliancerechtes Handeln erforderlich sind. Darüber hinaus steht die Compliance-Funktion auch den Führungskräften und allen Mitarbeitern der Gesellschaft beratend zur Verfügung.

Der Verhaltenskodex des Continentale Versicherungsverbundes gibt den Mitarbeitern Regelungen für eventuell auftretende compliancerelevante Situationen vor.

## **B.5 Funktion der Internen Revision**

Die Schlüsselfunktion Interne Revision erbringt unabhängige und objektive Prüfungs- und Beratungsleistungen, die darauf ausgerichtet sind, Mehrwerte zu schaffen und die Geschäftsprozesse zu verbessern. Sie unterstützt die Gesellschaft bei der Erreichung ihrer Ziele, indem sie mit einem systematischen und zielgerichteten Ansatz die Angemessenheit und Effektivität des installierten Internen Kontrollsystems und des Risikomanagementsystems sowie der Führungs- und Überwachungsprozesse bewertet und zu ihrer Verbesserung beiträgt. Die für die Interne Revision verantwortliche Person ist der Leiter der Revision. Sie wird bei der Ausführung ihrer Aufgaben durch die Mitarbeiter der Revision unterstützt.

Die Interne Revision ist in der Aufbauorganisation der Gesellschaft unmittelbar dem Vorstandsvorsitzenden unterstellt und dem Vorstand berichtspflichtig. Sie nimmt ihre Aufgaben unabhängig und unparteilich wahr und unterliegt bei der Prüfungsplanung, Wertung der Prüfungsergebnisse und Berichterstattung keinen unangemessenen Einflüssen. Die Grundsätze der Unabhängigkeit und Objektivität sind in einer unternehmensinternen Richtlinie sowie im dazugehörigen Handbuch festgelegt. Der Leiter der Internen Revision stellt sicher, dass die Grundsätze der Objektivität und Unabhängigkeit nicht beeinträchtigt werden.

Um die Unabhängigkeit von den zu überwachenden Prozessen zu wahren, darf die Revision ihre Anweisungen nur vom Vorstand erhalten. Sie hat ferner keine Anordnungsbefugnisse und darf lediglich Anregungen geben. Die Mitarbeiter der Revision dürfen nicht mit revisionsfremden Aufgaben betraut werden.

Damit die Objektivität der Prüfung gewahrt wird, wird bereits bei der Planung berücksichtigt, dass die beteiligten Prüfer keine Interessenkonflikte mit dem zu prüfenden Bereich haben.

Zur Wahrnehmung ihrer Aufgaben hat die Interne Revision jederzeit ein vollständiges und uneingeschränktes Informationsrecht bezüglich aller durchgeführten und durchzuführenden Aktivitäten, vorhandener Prozesse und Systeme einschließlich ausgegliederter Bereiche und Prozesse. Ihr werden hierzu alle erforderlichen Auskünfte und Einblicke in die Geschäftsvorfälle, Arbeitsvorgänge und sonstige Unterlagen gewährt. Darüber hinaus hat die Interne Revision Zutritt zu sämtlichen Geschäftsräumen.

Die Leiter aller Organisationseinheiten unterrichten die für die Interne Revision verantwortliche Person unverzüglich über alle für die Revisionstätigkeit wesentlichen Vorgänge.

Die Interne Revision erstellt einen Mehrjahresplan, der das gesamte Governance-System umfasst und jährlich fortgeschrieben wird. Die Auswahl und anschließende Priorisierung der zu prüfenden Bereiche und Themen erfolgt systematisch nach einem risikoorientierten Ansatz.

Im Rahmen ihres Prüfungsauftrages führt die Interne Revision zur Feststellung des Ist-Zustandes formelle und materielle Prüfungshandlungen in Form von Verfahrens-/Systemprüfungen oder Einzelfallprüfungen durch. Die Prüfung erfolgt bezüglich der Einhaltung der geltenden Vorschriften und Anweisungen hinsichtlich der Kriterien Ordnungsmäßigkeit, Angemessenheit, Wirksamkeit und Sicherheit. Auf Basis der Prüfung erfolgt eine systematische und zielgerichtete Bewertung der Effektivität von Risikomanagement, internen Kontrollen, Führungs- und Überwachungsprozessen. Die Interne Revision kann für die Erfüllung ihrer Aufgaben externes Know-how zu einzelnen Prüfungen hinzuziehen.

Über das Ergebnis jeder durchgeführten Prüfung wird zeitnah ein Revisionsbericht abgefasst und mit dem Leiter des geprüften Bereiches fachlich abgestimmt. Die Interne Revision gibt schriftliche Empfehlungen zur Beseitigung von Mängeln, Vermeidung von Fehlern und Verbesserung der Organisationabläufe an die geprüfte Organisationseinheit. Der Bericht wird dem Vorstand vorgelegt. In einer Vorstandssitzung wird über die Umsetzung der abgestimmten Maßnahmen und Empfehlungen entschieden.

Die Interne Revision überwacht darüber hinaus die Umsetzung der Empfehlungen aus den Revisionsberichten. Für eine nicht fristgemäße Erledigung ist ein Eskalationsverfahren mit dem Vorstand installiert.

Im Rahmen des Jahresberichtes der Internen Revision werden der Vorstand, der Prüfungsausschuss des Aufsichtsrats sowie die weiteren Schlüsselfunktionen über die Aktivitäten im abgelaufenen Geschäftsjahr und insbesondere über den Umsetzungsstand der vereinbarten Maßnahmen unterrichtet.

## **B.6 Versicherungsmathematische Funktion**

Die verantwortliche Person für die Schlüsselfunktion Versicherungsmathematische Funktion ist die Leiterin der Organisationseinheit Aktuariat und Recht Komposit Solvency II. Sie wird bei der Ausführung ihrer Aufgaben durch ausgewählte Mitarbeiter des Aktuariats unterstützt.

Der Verantwortliche Aktuar und die Versicherungsmathematische Funktion sind personell getrennt, um mögliche Interessenkonflikte zu vermeiden.

Die Versicherungsmathematische Funktion verfügt im Hinblick auf ihren Aufgabenbereich über ein uneingeschränktes Auskunfts- und Informationsrecht für die relevanten zu prüfenden Sachverhalte.

Zu den Aufgaben der Versicherungsmathematischen Funktion gehört es, die Berechnung der Versicherungstechnischen Rückstellungen unter Solvency II zu koordinieren. Zudem prüft sie, ob die verwendeten Methoden im Hinblick auf die Anforderungen an die Versicherungstechnischen



Rückstellungen geeignet sind. Die bei der Berechnung der Versicherungstechnischen Rückstellungen getroffenen Annahmen werden auf ihre Angemessenheit geprüft.

Im Zuge der Berechnung der Versicherungstechnischen Rückstellungen werden die verwendeten internen sowie externen Daten hinsichtlich ihrer Vollständigkeit und Aktualität durch die Versicherungsmathematische Funktion überprüft. Falls für die Berechnung der Versicherungstechnischen Rückstellungen geeignete Näherungswerte für Daten verwendet werden müssen, wird diese Berechnung durch die Versicherungsmathematische Funktion überwacht.

Die Auswirkungen erheblicher Änderungen in den verwendeten Daten, Methoden und Annahmen auf die Höhe der Versicherungstechnischen Rückstellungen zwischen Bewertungsstichtagen werden von der Versicherungsmathematischen Funktion bewertet. Die Versicherungsmathematische Funktion führt hierzu eine Veränderungsanalyse der Versicherungstechnischen Rückstellungen durch und erläutert gegebenenfalls materielle Veränderungen der Versicherungstechnischen Rückstellungen.

Es besteht eine direkte Berichtslinie an den Vorstand. Neben dieser direkten Berichtslinie erstellt die Versicherungsmathematische Funktion jährlich einen Bericht, der im Wesentlichen die Ergebnisse der Durchführung der zuvor genannten Aufgaben darstellt.

Bei wesentlichen Mängeln oder bei konkreten Hinweisen auf Unregelmäßigkeiten im Zusammenhang mit den Versicherungstechnischen Rückstellungen berichtet die Versicherungsmathematische Funktion ad hoc an den Vorstand.

Die Versicherungsmathematische Funktion leistet einen wesentlichen Beitrag zur wirksamen Umsetzung des Risikomanagementsystems.

## **B.7 Outsourcing**

Innerhalb des Continentale Versicherungsverbandes werden im Sinne einer verbesserten Wirtschaftlichkeit die Aufgaben der Gesellschaften teilweise auf andere Verbundgesellschaften ausgegliedert. Durch die Ausgliederungen werden Spezialisierungs- und Synergieeffekte genutzt. Schwerpunktmäßig werden zentrale Dienstleistungen von der Obergesellschaft des Verbandes, der Continentale Krankenversicherung a.G., erbracht. Die Kapitalanlagen aller Verbundgesellschaften werden – mit Ausnahme der Immobilienanlage und alternativer Investments – von der Continentale Lebensversicherung AG verwaltet.

Eine wirksame Kontrolle über die ordnungsgemäße Erledigung aller verbundintern ausgegliederten Aufgaben wird durch vollständigen Anteilsbesitz der Obergesellschaft an allen Verbundgesellschaften und durch weitgehende Personalidentität in den Leitungsorganen sichergestellt. Die genauen Vorgaben zur Arbeitsteilung sind in einem Ausgliederungsvertrag sowie in einem Organisationsabkommen geregelt.

Der spezifischen Kontrolle durch die Aufsichtsbehörde unterliegen alle versicherungstypischen Funktionen oder Tätigkeiten, die die Gesellschaft ausgliedert. Diese werden anhand der Vorgaben der internen Richtlinie Outsourcing in die Klassen aufsichtsrechtlich relevant oder wichtig eingestuft und entsprechend verwaltet. Für diesen Bericht ist nur die Darstellung der wichtigen Ausgliederungen relevant.

Nachfolgend sind die im Sinne von Solvency II wichtigen an verbundinterne Dienstleister vorgenommenen Ausgliederungen aufgelistet.

Rechtsraum, in dem der Dienstleister ansässig ist	Ausgegliederte Tätigkeit
Deutschland	Betreuung der Arbeitsfelder Unternehmenssteuern und Zahlungsverkehr sowie der betriebswirtschaftlichen Standardsoftware Entwicklung, Beschaffung und Betrieb informationstechnologischer Verfahren Akquisition und Betreuung des Versicherungsbestandes inkl. der Regulierung von Frequenzschäden Durchführung von Finanz- und Kapitalanlagen in den Bereichen Indirekte Immobilienanlagen und Alternative Anlagen
Deutschland	Durchführung von Finanz- und Kapitalanlagen mit Ausnahme der Bereiche Indirekte Immobilienanlagen und Alternative Anlagen Durchführung und Gestaltung der Finanzdisposition Kapitalanlagencontrolling Verwaltung der Vermögensanlagen sowie Führung des Sicherungsvermögens

Tabelle 4: Wichtige Ausgliederungen an verbundinterne Dienstleister

In Teilbereichen werden Tätigkeiten auf verbundexterne Dienstleister ausgegliedert, da das eigene Vorhalten von Kapazitäten in diesen Bereichen unwirtschaftlich wäre und die Gesellschaft vom gebündelten Know-how profitieren möchte. Zur Überwachung dieser Ausgliederungen wurden neben der ständigen Qualitätssicherung durch die ausgliedernden Organisationseinheiten im Rahmen des Internen Kontrollsystems die aufsichtsrechtlich relevanten sowie die wichtigen Ausgliederungen in die Risikoinventur (siehe Kapitel B.3) integriert.

Nachfolgend sind die im Sinne von Solvency II wichtigen an verbundexterne Dienstleister vorgenommenen Ausgliederungen aufgelistet.

Rechtsraum, in dem der Dienstleister ansässig ist	Ausgegliederte Tätigkeit
Deutschland	Begutachtung/Prüfung von Schadenbelegen

Tabelle 5: Wichtige Ausgliederungen an verbundexterne Dienstleister

## B.8 Sonstige Angaben

Es gibt keine weiteren wesentlichen Informationen zum Governance-System der Gesellschaft.

## C. Risikoprofil

Das Risikoprofil der Gesellschaft ist die Gesamtheit aller Risiken, denen die Gesellschaft ausgesetzt ist. Durch den strukturierten Risikoinventurprozess werden die relevanten Risiken der Gesellschaft in den Organisationseinheiten systematisch, konsistent und umfassend identifiziert und beurteilt (siehe Kapitel B.3).

Die Risiken der Gesellschaft werden grundsätzlich anhand der Standardformel bewertet (siehe Kapitel E.2). Hierbei handelt es sich um ein regulatorisch vorgegebenes Modell zur Berechnung der Solvenzkapitalanforderung, das standardisiert definierte Risiken erfasst, quantifiziert und zu einer aggregierten

Größe verdichtet. Außerdem erfolgte eine eigenständige Bewertung des Solvabilitätsbedarfs unter Berücksichtigung des spezifischen Risikoprofils im Rahmen des ORSA-Prozesses (siehe Kapitel B.3). Hierbei wurden keine wesentlichen Abweichungen des Risikoprofils der Gesellschaft von den Annahmen, die der Berechnung der Solvenzkapitalanforderung mit der Standardformel zugrunde liegen, festgestellt. Nicht in der Standardformel berücksichtigte Risiken werden im ORSA-Prozess entweder bereits bei der Bewertung anderer Risiken berücksichtigt oder qualitativ bewertet.

Die Risiken der Gesellschaft werden anhand der regulatorisch vorgegebenen Risikokategorien in den Kapiteln C.1 bis C.6 näher erläutert. Die Gesellschaft orientiert sich bei der Darstellung ihres Risikoprofils vollständig am Aufbau der Standardformel.

Für alle Risikokategorien werden auch die Risikominderungstechniken und Risikosteuerungsmaßnahmen beschrieben. Die dauerhafte Wirksamkeit dieser Risikominderungstechniken und Risikosteuerungsmaßnahmen wird über die regelmäßige Aktualisierung der in internen Richtlinien festgelegten Grundsätze zur Überwachung der Risikominderungstechniken und Risikosteuerungsmaßnahmen gewährleistet.

## **C.1 Versicherungstechnisches Risiko**

Das versicherungstechnische Risiko bezeichnet das Risiko eines Verlustes oder einer nachteiligen Veränderung des Wertes der Versicherungsverbindlichkeiten, das sich aus einer unangemessenen Preisfestlegung und nicht angemessenen Rückstellungsannahmen ergibt. Relevant sind in dieser Risikokategorie für die Gesellschaft insbesondere das Prämien-, das Reserve-, das Katastrophen-, das Storno-, das Langlebigkeits-, das Kosten-, das Revisions- und das Sterblichkeitsrisiko.

Nach der Standardformel wird das versicherungstechnische Risiko (vor Diversifikation zwischen den Geschäftsbereichen) mit 292.929 Tsd. Euro (Vj. 261.231 Tsd. Euro) bewertet. Es zählt zu den für die Gesellschaft wesentlichen Risiken. Im Berichtszeitraum wurden keine wesentlichen Änderungen an den verwendeten Bewertungsverfahren vorgenommen. Das versicherungstechnische Risiko hat sich zum Stichtag im Vergleich zum Vorjahr nicht wesentlich verändert.

Der Umfang des in Rückdeckung übernommenen Geschäftes hat sich im Berichtszeitraum nicht weiter erhöht. Durch Retrozession in diesen Geschäftsfeldern wird das versicherungstechnische Risiko nicht wesentlich erhöht.

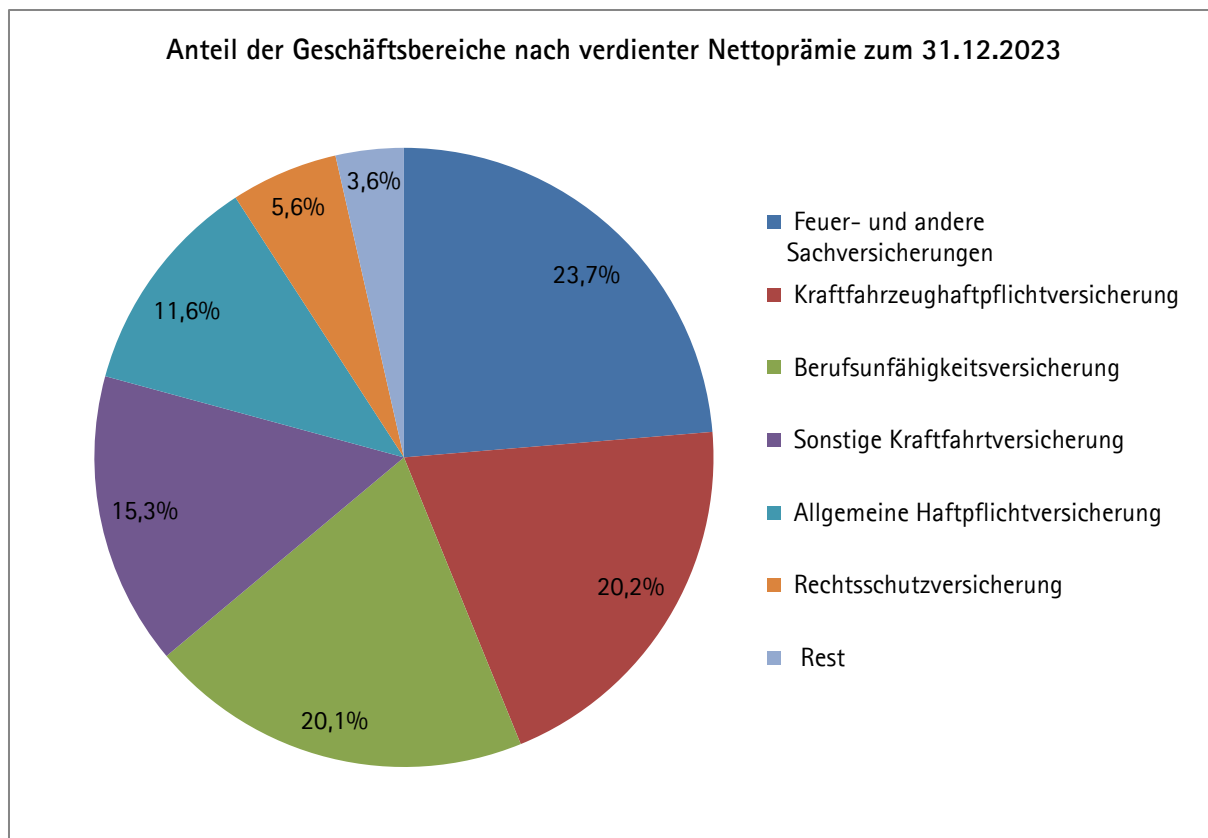


Abbildung 2: Anteil der Geschäftsbereiche nach verdienter Nettoprämie

Die Geschäftsbereiche Feuer- und andere Sachversicherungen, Kraftfahrzeughaftpflichtversicherung sowie Berufsunfähigkeitsversicherung (Unfallversicherung) nehmen den größten Anteil am Versicherungsbestand ein. Die Gesellschaft hält den Versicherungsbestand fast ausschließlich in Deutschland, woraus sich eine Risikokonzentration in Deutschland ergibt. Durch eine gleichmäßige regionale Verteilung der Risiken innerhalb der Geschäftsbereiche ist der Bestand der Gesellschaft gut diversifiziert. Das Kumulrisiko für die Gefahren Sturm/Hagel beziehungsweise erweiterte Elementargefahren wird darüber hinaus über Rückversicherung reduziert.

Korrespondierend zu den nach verdienten Nettoprämien bedeutendsten Geschäftsbereichen sind das Prämien- sowie das Reserverisiko die für die Gesellschaft bedeutendsten versicherungstechnischen Risiken.

### Prämienrisiko

Das Prämienrisiko ist das Risiko eines Verlustes oder einer nachteiligen Veränderung des Wertes der Verbindlichkeiten, das sich aus Schwankungen in Bezug auf das Eintreten, die Häufigkeit und die Höhe der versicherten Ereignisse ergibt. Das Risiko betrifft alle betriebenen Geschäftsbereiche.

Das Prämienrisiko wird durch eine risikogerechte Kalkulation der Beiträge, eine gezielte Annahmepolitik, ein systematisches Bestandscontrolling und eine regelmäßige Beitragsnachkalkulation reduziert. Im Underwriting werden entsprechende Zeichnungsvorschriften beachtet, die wiederum einer permanenten Kontrolle auf Wirksamkeit und Zielerreichung seitens des Vorstands unterliegen. So wird sichergestellt, dass Beitragseinnahmen und Schadenzahlungen in einem angemessenen Verhältnis stehen.

### Reserverisiko

Das Reserverisiko ist das Risiko eines Verlustes oder einer nachteiligen Veränderung des Wertes der Verbindlichkeiten, das sich aus Schwankungen in Bezug auf die Dauer und den Betrag der

Schadenabwicklung ergibt. Das Risiko betrifft alle betriebenen Geschäftsbereiche. Prinzipiell steigt das Reserverisiko mit der Höhe der für den Geschäftsbereich gebildeten Versicherungstechnischen Rückstellungen.

### **Katastrophenrisiko**

Resultierend aus einem möglichen Eintritt eines Sturms, eines Hagelschadens, eines Erdbebens oder einer Überschwemmung besteht zudem eine Exponierung gegenüber dem Eintritt einer Naturkatastrophe (Katastrophenrisiko). Darüber hinaus besteht ebenfalls eine Exponierung gegenüber einer von Menschen verursachten Katastrophe. Von beiden Ereignissen wäre insbesondere der Geschäftsbereich Feuer- und andere Sachversicherungen betroffen. Zur Beherrschung des Katastrophenrisikos dienen Zeichnungsrichtlinien, Kumulkontrollen, aktuarielle Modelle zur Berechnung der Naturkatastrophenrisiken sowie eine regelmäßige Überprüfung und Anpassung des Rückversicherungsschutzes.

### **Stornorisiko**

Darüber hinaus besteht für die Gesellschaft in allen Geschäftsbereichen eine Exponierung gegenüber einem Anstieg der Stornoquoten. Beim Stornorisiko handelt es sich um ein kurz- bis mittelfristiges Risiko. Neben der laufenden Bestandskontrolle sowie vorsichtiger Tarifikalkulation findet eine Risikovermeidung durch angemessene Zeichnungspolitik statt. Bei der Vermittlung müssen entsprechende Zeichnungsvorschriften beachtet werden. Die Annahmepolitik und die darauf basierenden Annahmegrundsätze werden laufend überprüft.

### **Langlebige-, Kosten- und Revisionsrisiko**

Aufgrund der Tätigkeit im Geschäftsbereich Kraftfahrzeughaftpflichtversicherung, Allgemeine Haftpflichtversicherung und Berufsunfähigkeitsversicherung (Unfallversicherung) besteht zudem eine Exponierung gegenüber einem Rückgang der Sterblichkeitsraten (Langlebigekeitsrisiko) und einer Kostenveränderung bei der Bearbeitung von Rentenfällen (Kostenrisiko).

Die Geschäftsbereiche Kraftfahrzeughaftpflichtversicherung und Allgemeine Haftpflichtversicherung enthalten das Revisionsrisiko. Dies Risiko wird durch Rechtsänderungen bestimmt, die die Ansprüche von Geschädigten über die Zeit ändern können.

### **Stresstest Unterreservierung für das Prämien- und Reserverisiko**

Für den Stresstest Unterreservierung wird angenommen, dass die ermittelten Best-Estimate-Rückstellungen für noch nicht abgewickelte Schäden zu niedrig angesetzt sind und sich daraus im Zeitverlauf Abwicklungsverluste ergeben. Hierfür werden die Best Estimate Schadenrückstellungen pauschal um 5 % für alle Geschäftsbereiche des selbstabgeschlossenen Geschäftes und des intern übernommenen Geschäftes erhöht.

Der Stress betrifft sowohl die Brutto-Rückstellung als auch die Rückversicherungsabgabe beziehungsweise die Anpassung um den erwarteten Ausfall der Gegenpartei. Hierbei werden ausschließlich die Auswirkungen auf die Schadenrückstellungen sowie auf das Reserverisiko analysiert. Zusätzlich resultieren hieraus Veränderungen in der Berechnung der latenten Steuern sowie deren risikomindernder Wirkung. Weitere Auswirkungen wie zum Beispiel die Veränderung der Risikomarge werden als geringfügig betrachtet und daher nicht berücksichtigt.

Die Erhöhung der Best Estimate Rückstellungen führt insgesamt zu einem Rückgang der ökonomischen Eigenmittel.

Gleichzeitig werden die Schadenrückstellungen als Volumenmaß für das Reserverisiko verwendet. Erhöhungen der Best Estimate Rückstellungen führen folglich zu einer Erhöhung des Reserverisikos. Durch diesen Stresstest erhöht sich die Solvenzkapitalanforderung um 2.456 Tsd. Euro und die Solvabilitätsquote reduziert sich um 9,2 Prozentpunkte.

Im Falle einer Unterreservierung verfügt die Gesellschaft dennoch über eine ausreichende Eigenmittelausstattung.

### **Sensitivität der Annahmen zu den Schaden- und Kostenquoten für das Prämien- und Reserverisiko**

Die folgende Sensitivitätsanalyse untersucht, inwieweit die wesentlichen Annahmen, die der Berechnung der Standardformel zu Grunde liegen, das Risikoprofil der Gesellschaft widerspiegeln und für die Gesellschaft angemessen sind. Dabei wird der Einfluss der Annahmen zu der Schadenquote (SQ) und der Kostenquote (KQ) auf die Versicherungstechnischen Rückstellungen und die Solvenzkapitalanforderung untersucht, das heißt es werden die Annahmen variiert sowie die daraus resultierenden Veränderungen der ökonomischen Eigenmittel und Solvenzkapitalanforderung betrachtet.

Die Sensitivität der Schaden- und Kostenquoten wird über eine gleichzeitige Erhöhung beider Quoten gegenüber der Best Estimate Annahme für alle Geschäftsbereiche ermittelt.

Die Sensitivitätsanalyse betrifft sowohl die Brutto-Rückstellung als auch die Rückversicherungsabgabe beziehungsweise die Anpassung um den erwarteten Ausfall. Die Veränderungen der Schaden- und Kostenquote werden in der Schaden- und Prämienrückstellung berücksichtigt. Die Höhe der Veränderung in der Schadenquote wird aus der historischen Standardabweichung für jeden Geschäftsbereich individuell abgeleitet. Die Kostenquote wird in allen Geschäftsbereichen pauschal erhöht.

Die erhöhten Schaden- und Kostenquoten führen zu einem stärkeren Anstieg der Brutto-Rückstellungen als der Einforderbaren Beträge aus Rückversicherungsverträgen. Insgesamt verringern sich dadurch die ökonomischen Eigenmittel.

Gleichzeitig werden die Schadenrückstellungen als Volumenmaß für das Reserverisiko verwendet. Erhöhungen der Best Estimate Rückstellungen führen folglich zu einer Erhöhung des Reserverisikos. Hauptsächlich bedingt dadurch, steigt die Solvenzkapitalanforderung und damit auch die Risikomarge. Insgesamt ergibt sich ein Rückgang der Bedeckungsquote.

Die Gesellschaft verfügt über eine ausreichende Kapitalausstattung. Die Bedeckungsquote bleibt deutlich über 100 %. Notwendige Änderungen oder Eingriffe in das Geschäftsmodell lassen sich nicht ableiten.

### **Fazit**

Das laufende Controlling, ein definierter Sanierungsprozess sowie regelmäßige Aktualisierungen und Überprüfungen der für die Kalkulationen verwendeten Daten ermöglichen kurze Reaktionszeiten bei Fehlentwicklungen, sodass die versicherungstechnischen Risiken grundsätzlich eher kurzfristiger Natur sind. Aufgrund des unterschiedlichen Abwicklungsverhaltens der verschiedenen Geschäftsbereiche sind das Reserverisiko, das Kostenrisiko und das Revisionsrisiko als langfristige Risiken zu betrachten. Das Katastrophenrisiko ist aufgrund der unterschiedlichen Gefährdung der verschiedenen Geschäftsbereiche als kurzfristiges Risiko einzustufen.

Darüber hinaus erfolgt die gezielte Weitergabe von spezifischen Risikoanteilen an Rückversicherungsgesellschaften. Durch Abschluss von Rückversicherungsverträgen werden extreme

Schadenerfahrungen geglättet. Ein umfassender Prüfungs- und Abstimmungsprozess bei Abschluss neuer Rückversicherungsverträge stellt die Passgenauigkeit der Verträge zu den rückversicherten Risiken sicher.

## C.2 Marktrisiko

Das Marktrisiko bezeichnet das Risiko eines Verlustes oder einer nachteiligen Veränderung der Finanzlage, welches sich direkt oder indirekt aus Schwankungen in der Höhe und in der Volatilität der Marktpreise für die Vermögenswerte, Verbindlichkeiten und Finanzinstrumente ergibt. Es entsteht aus den im Bestand befindlichen risikobehafteten Kapitalanlagen und den Versicherungstechnischen Rückstellungen, deren Höhe ebenfalls von Marktparametern abhängt. Relevant sind in dieser Risikokategorie für die Gesellschaft das Spread-, Aktien-, Zins-, Immobilien- und Wechselkursrisiko sowie Marktrisikokonzentrationen.

Nach der Standardformel wird das Marktrisiko mit 180.553 Tsd. Euro (Vj. 166.925 Tsd. Euro) bewertet. Das Marktrisiko zählt zu den für die Gesellschaft wesentlichen Risiken. Wesentliche Änderungen der verwendeten Bewertungsverfahren erfolgten im Berichtszeitraum nicht. Das Marktrisiko hat sich zum Stichtag im Vergleich zum Vorjahr nicht wesentlich verändert.

Die Kapitalanlage der Gesellschaft setzt sich im Wesentlichen aus Organismen für gemeinsame Anlagen (rund 65,8 %) und Unternehmensanleihen (rund 31,6 %) zusammen. Die übrigen Kapitalanlagen der Gesellschaft entfallen im Wesentlichen auf Staatsanleihen.

Die SCR der Untermodule des Marktrisikos stellen sich wie folgt dar:

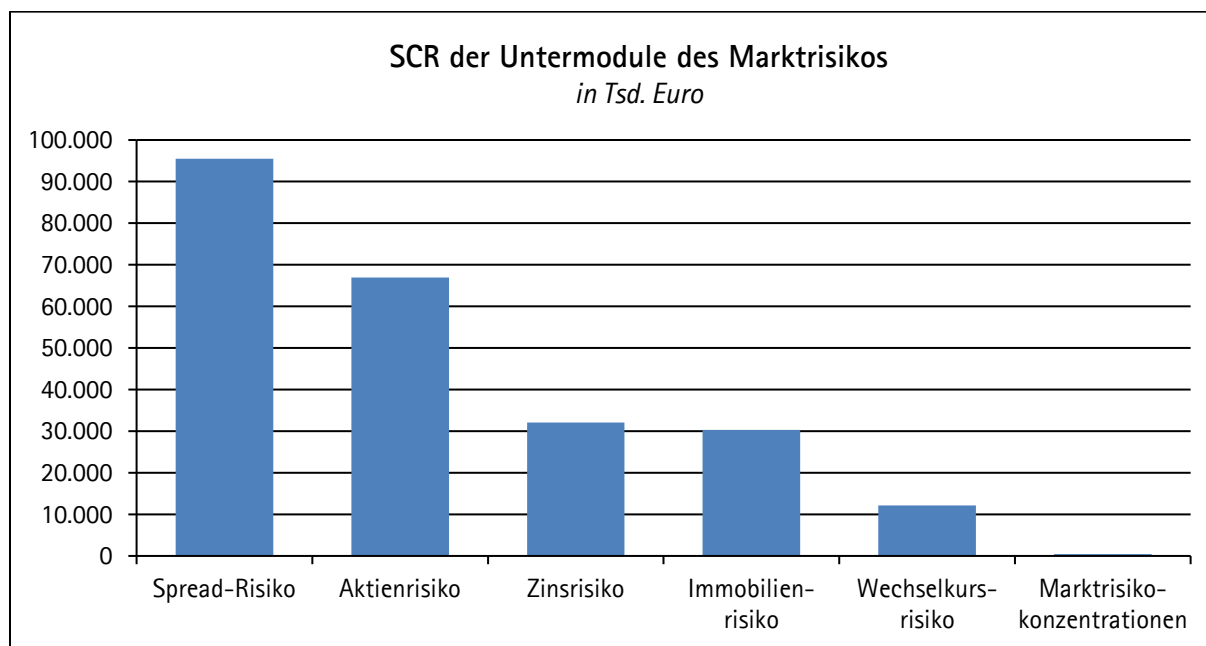


Abbildung 3: SCR der Untermodule des Marktrisikos

Da der größte Anteil der Kapitalanlagen in festverzinsliche Wertpapiere investiert ist, ist gemäß der Standardformel das Spread-Risiko bedeutend für die Gesellschaft. Daneben ist auch das Aktienrisiko von besonderer Bedeutung für die Gesellschaft. Die Risiken werden vor allem von Schwankungen der Spreads sowie der Marktpreise von Aktien beeinflusst.

### Spread-Risiko

Das Spread-Risiko bezeichnet die Sensitivität des Wertes von Vermögenswerten, Verbindlichkeiten und Finanzinstrumenten in Bezug auf Veränderungen in der Höhe oder Volatilität bonitätsbedingter

Risikozuschläge (Kreditspreads) gegenüber der risikofreien Zinskurve. Es besteht für alle Vermögenswerte, deren Marktwerte auf eine Änderung von Kreditspreads gegenüber der risikofreien Zinskurve reagieren.

Die dem Spread-Risiko unterliegenden Anleihen weisen die folgende Schuldnerstruktur auf:

Schuldner	Marktwert (Tsd. €)
Staaten	41.227
Kreditinstitute	389.595
<i>besicherte Emissionen</i>	94.645
<i>erstrangig unbesicherte Emissionen</i>	253.219
<i>nachrangige Emissionen</i>	41.731
Unternehmen ohne Kreditinstitute	468.022
<b>Gesamt</b>	<b>898.844</b>

Tabelle 6: Schuldnerstruktur

Größere Risikoexponierungen bestehen insbesondere gegenüber Kreditinstituten und gegenüber Unternehmen außerhalb des Finanzsektors. Von den Risikoexponierungen gegenüber Kreditinstituten ist jedoch ein bedeutender Teil in Pfandbriefen mit besonderer Deckungsmasse und in Namensschuldverschreibungen oder Schuldscheindarlehen angelegt, die einer Einlagensicherung unterliegen. Die Gesellschaft begegnet den Risikoexponierungen mit einer fortlaufenden Überwachung der relevanten Schuldner.

Zur Risikominderung sind für die Kapitalanlage Mindestanforderungen an die Bonitätseinstufung festgelegt. Deren Einhaltung sowie die Entwicklung der Bonitätseinstufung werden laufend überwacht; bei Bonitätsverschlechterungen werden Positionen reduziert, soweit erforderlich. Hinsichtlich der Bonitätseinstufung wird darauf geachtet, dass der weit überwiegende Teil der Investitionen im Investmentgrade-Bereich liegt oder in Titeln, die mit entsprechenden Sicherungseinrichtungen beziehungsweise Deckungsmassen hinterlegt sind.

## Aktienrisiko

Das Aktienrisiko ergibt sich aus Veränderungen der Höhe oder der Volatilität der Marktpreise von Aktien. Auf Basis der Solvency-II-Rechtsgrundlagen wird zwischen vier Kategorien von Aktien unterschieden:

- Typ-1-Aktien sind Aktien, die an geregelten Märkten in Mitgliedstaaten des Europäischen Wirtschaftsraums (EWR) oder der Organisation für wirtschaftliche Zusammenarbeit und Entwicklung (OECD) notiert sind, und geschlossene, nicht hebel-finanzierte alternative Investmentfonds, die ihren Sitz in der Europäischen Union (EU) haben.
- Typ-2-Aktien sind Aktien, die an Börsen in anderen Ländern als den EWR- oder OECD-Mitgliedstaaten notiert sind, nicht börsennotierte Gesellschaftsanteile und andere Kapitalanlagen, die keinem anderen Risiko zugeordnet werden können.
- Eine qualifizierte Eigenkapitalinvestition in Infrastruktur liegt grundsätzlich vor, sofern die Infrastrukturgesellschaft die Cashflows aus Infrastrukturvermögenswerten generiert und diese vorhersehbar sowie ausreichend für die Erfüllung aller Verpflichtungen sind. Zudem muss die Gesellschaft einem regulatorischen oder vertraglichen Rahmen unterliegen, der den Eigenkapitalgebern ein hohes Maß an Schutz bietet.



- Qualifizierte Eigenkapitalinvestitionen in Infrastrukturunternehmen sind Investitionen in Infrastrukturunternehmen, die die deutliche Mehrheit ihrer Einnahmen aus Eigentum, Finanzierung, Entwicklung oder Betrieb von Infrastrukturvermögenswerten, die sich im EWR oder in einem OECD-Mitgliedstaat befinden, erzielen und deren Einnahmen entweder von einer großen Anzahl an Nutzern oder von wenigen besonders bonitätsstarken Nutzern generiert werden.

Die Gesellschaft ist zu etwa 3,4 % der gesamten Kapitalanlagen in Typ-1-Aktien und 7,7 % in Typ-2-Aktien investiert. Bezüglich der Typ-1-Aktien wird das damit verbundene Aktienrisiko in den Aktieninvestmentfonds grundsätzlich durch den Einsatz von systematischen Fondskonzepten begrenzt. Das Typ-2-Aktienrisiko resultiert vorwiegend aus Alternativen Investments, die sehr breit diversifiziert sind und durch spezialisierte Manager betreut werden.

### **Zinsrisiko**

Typisch für die Kapitalanlage in festverzinslichen Wertpapieren sind deterministische und damit planbare Zahlungsströme. Die Rententitel in der Direktanlage werden grundsätzlich als „Buy-and-Hold“-Kapitalanlage bis zur Endfälligkeit im Bestand gehalten. Das Zinsrisiko besteht in Veränderungen der Zinskurve oder der Volatilität der Zinssätze. Für die Gesellschaft besteht eine Exponierung gegenüber einem Anstieg des Zinsniveaus. Aufgrund der Tatsache, dass sowohl die Vermögenswerte als auch die Verbindlichkeiten dem Zinsrisiko unterliegen, besteht ein risikomindernder Effekt. Die Verbindlichkeiten reagieren ähnlich wie die Vermögenswerte auf Zinsveränderungen und mildern diesen Effekt entsprechend ab.

### **Immobilienrisiko**

Das Immobilienrisiko besteht in Veränderungen in der Höhe oder der Volatilität der Marktpreise von Immobilien, die über die Immobilien-Investmentfonds gehalten werden. Eine angemessene Begrenzung des Immobilienrisikos wird durch eine hohe Diversifikation auf Ebene der Investmentfonds sichergestellt.

### **Wechselkursrisiko**

Für die Gesellschaft besteht das Risiko von Veränderungen der Wechselkurse. Es besteht insbesondere in den Spezialfonds sowie bei alternativen Investmentfonds. Das Wechselkursrisiko in Spezialfonds wird grundsätzlich durch geeignete Absicherungsmaßnahmen in Form von Devisentermingeschäften oder Devisenfutures wirksam begrenzt.

### **Marktrisikokonzentrationen**

Marktrisikokonzentrationen bezeichnen das Risiko, das durch eine mangelnde Diversifikation oder durch eine hohe Exponierung gegenüber einzelnen Wertpapieremittenten gegeben ist. Zur Risikominderung verfolgt die Gesellschaft bei der Kapitalanlage den Ansatz eines diversifizierten Portfolios. Dabei sind für die Anteile einzelner Schuldner an den gesamten Kapitalanlagen klare Obergrenzen definiert. Zum Stichtag lagen lediglich zwei Emittenten über den nach den Solvency-II-Rechtsgrundlagen vorgegebenen Konzentrationsschwellen. Erst bei deren Überschreiten entsteht eine Solvenzkapitalanforderung für Marktrisikokonzentrationen. Insgesamt nehmen Marktrisikokonzentrationen aus Sicht der Gesellschaft eine untergeordnete Rolle ein.

## Grundsatz der unternehmerischen Vorsicht

Grundsätzlich wird eine risikobewusste Anlagestrategie verfolgt, die gemäß dem Kapitalanlagenleitsatz „Sicherheit mit Rendite“ eine Abwägung zwischen Renditechance und damit verbundenem Risiko vornimmt. Dabei wird die Risikoneigung der Gesellschaft in jährlich vom Vorstand zu verabschiedenden Risikobudgets zum Ausdruck gebracht und die Vermögenswerte der Gesellschaft werden stets im Einklang mit dem Grundsatz der unternehmerischen Vorsicht (§ 124 VAG) angelegt. Erscheint ein Risiko hierbei als zu hoch oder als nur schwer kalkulierbar, wird im Sinne des Leitsatzes auf dieses Investment verzichtet. Für Investitionen in für die Gesellschaft neuartige Vermögenswerte bedarf es grundsätzlich eines gesonderten Beschlusses durch Vorstand und Aufsichtsrat. Hierzu werden die Chancen und Risiken sowie die handelsrechtliche, steuerrechtliche und aufsichtsrechtliche Behandlung neuartiger Vermögenswerte im Rahmen eines Neue-Produkte-Prozesses analysiert. Insgesamt erfolgt die Kapitalanlage nach einem strukturierten und transparenten Anlageprozess insbesondere unter Beachtung einer definierten Rahmensetzung des Aufsichtsrates für die Kapitalanlagepolitik. Diese enthält eine Übersicht mit den zulässigen Anlageklassen sowie Vorgaben zur Überwachung der eingegangenen Risiken mithilfe einer Risikobudgetierung. Insgesamt sind eine angemessene Mischung und Streuung der Vermögenswerte, die Sicherstellung einer angemessenen Sicherheit, Qualität, Liquidität und Rentabilität des Anlageportfolios sowie eine Erfüllung der weiteren gesetzlichen Anforderungen des § 124 VAG gewährleistet.

Dem Risiko, die Anforderungen der Versicherungstechnik nicht erfüllen zu können, wird durch ein gezieltes Asset-Liability-Management, das heißt einer laufenden engen Abstimmung zwischen Kapitalanlage, Versicherungstechnik, Rechnungswesen, Controlling und Risikomanagement entgegengewirkt.

## Stresstests und Sensitivitätsanalysen

Zur Überprüfung, dass auch im Falle negativer Kapitalmarktentwicklungen stets eine ausreichende Bedeckung gegeben ist, werden regelmäßige interne Stresstests berechnet, die die Auswirkungen widriger Kapitalmarktentwicklungen auf den Kapitalanlagebestand und die Bedeckung der versicherungstechnischen Passiva simulieren. Dabei werden verschiedene Anlageklassen mit einer Veränderung der wichtigsten und für den Bestand relevanten Marktparameter wie Zinsen, Aktienkurse und Währung einem Stressszenario unterworfen. In allen untersuchten Szenarien ist eine ausreichende Bedeckung der versicherungstechnischen Verpflichtungen gewährleistet.

Im Gegensatz zur aufsichtsrechtlichen Behandlung von Zentralstaaten und Zentralbanken der Mitgliedsländer sowie von internationalen Organisationen betrachtet die Gesellschaft diese nicht per se als risikolos. Da auch diesen Emittenten ein Kreditrisiko inhärent ist, berücksichtigt die Gesellschaft im Rahmen ihrer Gesamtsolvabilitätsberechnung eine zusätzliche Kapitalanforderung, die diese Risiken im Sinne eines Stresstests abdecken soll.

In einem separaten Stresstest wurden die Auswirkungen von Spreadausweitungen auf die Eigenmittel und die SCR-Quoten analysiert. Die Herleitung der Stressfaktoren stützt sich auf die Analyse historischer Kreditspread-Veränderungen von Staats- und Unternehmensanleihen. Die Spreadausweitung erfolgt in Abhängigkeit von Rating und Emittentenart des jeweiligen Einzeltitels. Die SCR-Quote verändert sich durch den Stresstest nicht wesentlich.

In den Stresstests werden auch mögliche Auswirkungen von Aktienkursrückgängen auf den Kapitalanlagebestand und die Bedeckung der versicherungstechnischen Passiva analysiert. Gestresst werden die Aktien vom Typ-1 und Typ-2 exklusive strategischer Beteiligungen. Bei einem Rückgang der

Aktienwerte um 20 % sinken sowohl die Eigenmittel als auch die Solvenzkapitalanforderung nicht wesentlich. Die SCR-Quote verändert sich durch den Stresstest nicht wesentlich.

Im Rahmen einer Sensitivitätsanalyse wird die Auswirkung eines Wegfalls der Währungsabsicherung in den Spezialfonds und gleichzeitig eines Wechselkursrückgangs von 10 % untersucht. Die SCR-Quote verändert sich durch die Sensitivitätsanalyse nicht wesentlich.

Ferner werden im Rahmen der Kapitalanlageplanung, bei der Aufnahme neuer Anlageklassen in den Anlagekatalog und vor jeder größeren Umschichtung die Auswirkungen dieser Anpassungen auf die SCR-Quoten im Rahmen einer Sensitivitätsanalyse untersucht. Die Ergebnisse dieser Untersuchungen werden dem Vorstand vorgelegt, um den internen Entscheidungsprozess zu unterstützen.

### **C.3 Kreditrisiko**

Das Gegenparteiausfallrisiko trägt möglichen Verlusten Rechnung, die sich aus einem unerwarteten Ausfall oder der Verschlechterung der Bonität von Gegenparteien und Schuldner ergeben. Es besteht in der Kapitalanlage sowie gegenüber Versicherungsvermittlern, Versicherungsnehmern und Rückversicherern.

Nach der Standardformel wird das Gegenparteiausfallrisiko mit 9.849 Tsd. Euro (Vj. 10.399 Tsd. Euro) bewertet. Das Gegenparteiausfallrisiko zählt nicht zu den für die Gesellschaft wesentlichen Risiken. Wesentliche Änderungen der verwendeten Bewertungsverfahren wurden im Berichtszeitraum nicht vorgenommen. Das Gegenparteiausfallrisiko hat sich zum Stichtag im Vergleich zum Vorjahr nicht wesentlich verändert.

Zur Verringerung des Gegenparteiausfallrisikos kommen verschiedene, sich einander ergänzende Maßnahmen zum Einsatz. So wird grundsätzlich eine möglichst breite Mischung und Streuung der Schuldner und Gegenparteien verfolgt. Sämtliche Gegenparteien müssen bei Kapitalanlagen klare Mindestanforderungen an die Bonität erfüllen. So werden beispielsweise im Rahmen einer umfangreichen, internen Bonitätsanalyse geeignete Kreditinstitute für Geldanlagen ausgewählt. Darüber hinaus werden für jede Gegenpartei interne Limite vergeben, die nicht überschritten werden dürfen. Um das Gegenparteiausfallrisiko bei Kreditinstituten aktiv zu begrenzen, werden bei Bonitätsverschlechterungen Positionen reduziert.

Das Gegenparteiausfallrisiko der Rückversicherung wird begrenzt durch die Übertragung der versicherungstechnischen Risiken auf mehrere Rückversicherer. Grundsätzlich gilt: Je länger sich die Leistungen an die Kunden abwickeln, umso höher sind die Anforderungen an die Kreditwürdigkeit der beteiligten Rückversicherer. Als langfristig gelten zum Beispiel die Risiken in der Haftpflichtversicherung. Dem Risiko des Forderungsausfalls gegenüber Rückversicherern wird durch die laufende Beurteilung der beteiligten Rückversicherungsgesellschaften (u. a. durch Ratingeinstufungen) Rechnung getragen. Darüber hinaus werden Rückversicherungsverträge nur mit Rückversicherungsgesellschaften von hoher Bonität abgeschlossen. Wesentliche Ausnahmen sind Gesellschaften des Continentale Versicherungsverbundes, über die eine Erweiterung des Gruppenselbstbehaltes umgesetzt wird.

Wesentliche Risikokonzentrationen bestehen im Bereich des Kreditrisikos aufgrund der zuvor angeführten Maßnahmen nicht.

## C.4 Liquiditätsrisiko

Das Liquiditätsrisiko bezeichnet das Risiko, dass die Gesellschaft nicht in der Lage ist, Anlagen und andere Vermögenswerte zu veräußern, um ihren finanziellen Verpflichtungen bei Fälligkeit nachzukommen. Das Liquiditätsrisiko wird in der Standardformel nicht mit einem eigenen Risikomodul berücksichtigt.

Um das Liquiditätsrisiko zu begrenzen, investiert die Gesellschaft überwiegend in marktgängige Kapitalanlagen an hinreichend liquiden Märkten. Die Gesellschaft ist zur Deckung kurzfristiger Liquiditätsbedarfe in eine konzernweite Liquiditätssteuerung eingebunden. Das kurzfristige Liquiditätsrisiko wird über eine entsprechende Liquiditätsplanung überwacht, die laufend aktualisiert wird.

Im Rahmen des Asset-Liability-Managements (ALM) wird das mittel- bis langfristige Liquiditätsrisiko überwacht. Hierzu werden die für den Prognosezeitraum ermittelten Liquiditätsquellen ins Verhältnis zum erwarteten Liquiditätsbedarf gesetzt. Ferner wird aus dem Teil der Vermögensanlagen, der kurzfristig verfügbar ist, das Liquiditätsniveau bestimmt. Im Rahmen der ALM-Studien werden auch Liquiditätsstresstests durchgeführt, die ungünstige Ereignisse insbesondere hinsichtlich der Verbindlichkeiten berücksichtigen. Positive Nettoneuanlagevolumina verringern hierbei grundsätzlich das Liquiditätsrisiko, dem das Unternehmen ausgesetzt ist.

Die Liquiditätsposition der Gesellschaft wird insbesondere durch die versicherungstechnischen Risiken beeinflusst, die mit dem Angebot der verschiedenen Sachversicherungen einhergehen. Insbesondere stark steigende Leistungen bei gleichbleibenden Prämien können sich auf die Liquiditätsposition der Gesellschaft auswirken. Darüber hinaus sind wesentliche Risikokonzentrationen im Bereich des Liquiditätsrisikos nicht erkennbar.

Im Umgang mit dem Liquiditätsrisiko haben sich keine Änderungen ergeben. Die Abläufe im Rahmen des Liquiditätsrisikomanagements sind in einer internen Richtlinie geregelt. Für die Gesellschaft nimmt das Liquiditätsrisiko insgesamt keine wesentliche Rolle ein.

Nach Artikel 295 Absatz 5 der Delegierten Verordnung (EU) 2015/35 ist an dieser Stelle der nach den regulatorischen Vorgaben berechnete Gesamtbetrag des bei künftigen Prämien einkalkulierten erwarteten Gewinns auszuweisen: Bezogen auf den aktuellen Versicherungsbestand zum Stichtag sind dies 102.618 Tsd. Euro (Vj. 93.663 Tsd. Euro).

## C.5 Operationelles Risiko

Das operationelle Risiko bezeichnet das Risiko von Verlusten aufgrund von unzulänglichen oder fehlgeschlagenen Prozessen. Diese können systembedingt sein oder durch Mitarbeiter oder externe Ereignisse ausgelöst werden.

Wesentliche Aspekte des operationellen Risikos hängen mit der technischen Infrastruktur, dem Personal, den rechtlichen Rahmenbedingungen und den geschäftsspezifischen Prozessen zusammen.

Hinsichtlich der technischen Infrastruktur können sich Risiken beispielsweise durch Systemausfälle oder durch den Verlust oder Missbrauch von Daten realisieren. Zur Begrenzung dieser Systemrisiken und insbesondere der Cyberrisiken werden die Datenbestände gegen unbefugte Zugriffe durch den Einsatz von IT-Sicherheitstechnologien (z. B. Firewalls, Virens Scanner, Festplattenverschlüsselung, Identifikations-Managementssysteme) geschützt. Zudem ist ein Informationssicherheits-Managementssystem implementiert. Die Daten und Server sind redundant auf Rechenzentren an unterschiedlichen Standorten

aufgeteilt. Die Systeme unterliegen einer teilautomatisierten Überwachung, die kontinuierlich ausgebaut wird. Ebenso werden Back-ups wichtiger Systemkomponenten vorgehalten.

Hinsichtlich des Personals ist beispielsweise der temporäre Ausfall oder dauerhafte Verlust von Mitarbeitern relevant. Diesen Risiken wird insbesondere durch die Personalpolitik sowie durch einen fairen und respektvollen Umgang im Unternehmen begegnet.

Die rechtlichen Rahmenbedingungen werden ständig beobachtet; die möglichen Auswirkungen von Rechtsrisiken werden durch Kontrollen in den einzelnen Organisationseinheiten und durch die Compliance-Funktion (siehe Kapitel B.4) überwacht.

Die geschäftsspezifischen Risiken betreffen Geschäftsprozesse, wie die Antrags-, Vertrags- und Leistungsbearbeitung sowie das Kapitalanlage- und das Produktmanagement. Diese Risiken werden beispielsweise durch das Fehlverhalten von Versicherungsnehmern, Vertriebspartnern oder eigenen Mitarbeitern hervorgerufen. Diesen Risiken wird mit Funktionstrennungen sowie mit den Handlungsprinzipien und Maßnahmen des Internen Kontrollsystems (siehe Kapitel B.4) begegnet.

Nach der Standardformel wird das operationelle Risiko mit 19.160 Tsd. Euro (Vj. 18.366 Tsd. Euro) bewertet. In diesem Risikomodul gibt es keine Verlustausgleichsfähigkeit der versicherungstechnischen Rückstellungen. Es gab keine wesentliche Änderung des Bewertungsverfahrens im Berichtszeitraum. Das operationelle Risiko stellt für die Gesellschaft kein wesentliches Risiko dar. Es hat sich zum Stichtag im Vergleich zum Vorjahr nicht wesentlich verändert. Zur Begrenzung der operationellen Risiken wurde ein internes Kontrollsystem implementiert. Die Einrichtung und Durchführung adäquater Kontrollen liegen hier bei den risikoverantwortlichen Bereichen.

### **Sensitivitätsanalyse**

Im Rahmen einer Sensitivitätsanalyse wurde eine zur Standardformel alternative Berechnung des operationellen Risikos durchgeführt. Dabei wurden eine umfassende und detaillierte Identifikation sowie eine quantitative Bewertung der operationellen Einzelrisiken vorgenommen. Die Ermittlung des Risikos erfolgt anhand einer Monte-Carlo-Simulation, bei der alle genannten Risikoeinschätzungen berücksichtigt werden und das Sicherheitsniveau der Standardformel verwendet wird. Im Ergebnis zeigt sich eine im Vergleich zur Standardformel deutlich geringere Kapitalanforderung.

## **C.6 Andere wesentliche Risiken**

Zu den weiteren Risiken zählen das strategische Risiko und das Reputationsrisiko.

### **Strategisches Risiko**

Das strategische Risiko bezeichnet die Gefahr einer nachteiligen Entwicklung der Gesellschaft, die sich aus getroffenen oder aber auch unterlassenen geschäftspolitischen Entscheidungen ergibt. Hierzu zählen die Risiken, die aus der Ausrichtung oder Positionierung am Markt, der Aufbau- und Ablauforganisation sowie der Konzernstruktur resultieren.

Das strategische Risiko wird durch die Konzentration auf den deutschsprachigen Raum, durch die Produktgestaltung und durch eine Auffächerung der Vertriebskanäle begrenzt. Es nimmt insgesamt für die Gesellschaft eine untergeordnete Rolle ein.

Eine wesentliche Änderung des für die Bewertung des strategischen Risikos verwendeten Verfahrens wurde im Berichtszeitraum nicht vorgenommen.

### **Reputationsrisiko**

Das Reputationsrisiko bezeichnet das Risiko, dass aufgrund einer möglichen Beschädigung des Unternehmensrufes Verluste eintreten. Zur Risikominimierung tragen das vorhandene Interne Kontrollsystem, die Interne Revision, die Compliance-Funktion, Datenschutz, Beschwerdemanagement, Serviceleitsätze und Aus- und Weiterbildung der Mitarbeiter bei. Das Reputationsrisiko nimmt aufgrund der genannten Maßnahmen für die Gesellschaft eine untergeordnete Rolle ein.

Eine wesentliche Änderung des für die Bewertung des Reputationsrisikos verwendeten Verfahrens wurde im Berichtszeitraum nicht vorgenommen.

### **C.7 Sonstige Angaben**

Für die Gesellschaft bestehen sonstige finanzielle Verpflichtungen aus ihrer Mitgliedschaft im Verein Verkehrsofferhilfe e. V. und im Verein Deutsches Büro Grüne Karte e. V. Aufgrund ihrer Mitgliedschaft ist sie verpflichtet, diesen Vereinen die für die Durchführung des jeweiligen Vereinszweckes erforderlichen Mittel zur Verfügung zu stellen, und zwar entsprechend dem Anteil an den Beitragseinnahmen, die die Mitgliedsunternehmen aus dem selbst abgeschlossenen Kraftfahrzeug-Haftpflichtgeschäft im vorletzten Kalenderjahr erzielt haben.

Durch die Mitgliedschaft an der Deutschen Kernreaktor-Versicherungsgemeinschaft können der Gesellschaft finanzielle Verpflichtungen entstehen.

Insgesamt nehmen die sonstigen finanziellen Verpflichtungen für die Gesellschaft eine untergeordnete Rolle ein. Es gibt keine Risikoübertragungen auf Zweckgesellschaften.

## D. Bewertung für Solvabilitätszwecke

Die Bewertung der Vermögenswerte und Verbindlichkeiten für Solvabilitätszwecke basiert auf einem ökonomischen Bewertungsansatz. Danach sind Vermögenswerte und Verbindlichkeiten für die Solvabilitätsübersicht grundsätzlich mit dem Betrag zu bewerten, zu dem sie zwischen sachverständigen, vertragswilligen und voneinander unabhängigen Geschäftspartnern getauscht, übertragen oder beglichen werden könnten. Das zu diesem Zweck für Solvency II entwickelte Bewertungskonzept unterscheidet sich wesentlich von der handelsrechtlichen Bewertung (HGB).

Zur Aufstellung der Solvabilitätsübersicht ist deshalb eine Umbewertung von nach HGB bewerteten Vermögenswerten und Verbindlichkeiten erforderlich. Der Solvency-II-Wert wird dabei auf Basis einer dreistufigen Bewertungshierarchie ermittelt:

**Ebene 1:** Verwendung von auf aktiven Märkten notierten Marktpreisen für identische Vermögenswerte oder Verbindlichkeiten

**Ebene 2:** Sofern die Verwendung notierter Marktpreise für identische Vermögenswerte oder Verbindlichkeiten nicht möglich ist: Verwendung von auf aktiven Märkten für ähnliche Vermögenswerte und Verbindlichkeiten notierten Marktpreisen unter Berücksichtigung der Unterschiede des Bewertungsobjektes

**Ebene 3:** Sofern die Verwendung notierter Marktpreise für ähnliche Vermögenswerte oder Verbindlichkeiten nicht möglich ist: Anwendung alternativer Bewertungsmethoden auf Basis geeigneter Inputfaktoren und Bewertungstechniken

In Ergänzung dieser allgemeinen Bewertungshierarchie gibt es für einzelne Positionen der Solvabilitätsübersicht spezifische Anforderungen oder Vereinfachungsmöglichkeiten. Insbesondere kann die Übernahme handelsrechtlicher Werte für Solvabilitätszwecke in Betracht kommen, wenn dies regulatorisch anerkannt ist oder eine entsprechende Vereinfachung nach dem Wesentlichkeitsgrundsatz angemessen ist (ebenfalls Ebene 3).

Bei der Bewertung der Positionen der Solvabilitätsübersicht werden von den jeweiligen Experten im Unternehmen Annahmen festgelegt und Schätzungen vorgenommen, die mit gewissen Unsicherheiten verbunden sind. Insbesondere bestehen Schätzunsicherheiten in den verwendeten Annahmen zur Berechnung der Versicherungstechnischen Rückstellungen, zur Ermittlung latenter Steuern sowie innerhalb der verwendeten alternativen Bewertungsmethoden. Um die Schätzunsicherheiten bei den verwendeten Annahmen so gering wie möglich zu halten, werden diese laufend überwacht und regelmäßig sowie bei Bedarf aktualisiert.

Die verwendeten Bewertungsansätze werden im Zusammenhang mit den jeweiligen Positionen der Solvabilitätsübersicht genannt. Im weiteren Verlauf werden nur die für die Gesellschaft relevanten Positionen der Solvabilitätsübersicht erläutert.

## D.1 Vermögenswerte

Übersicht über die Vermögenswerte			
<i>in Tsd. €</i>	Solvency-II-Wert	Bewertung nach HGB	Δ SII vs. HGB
Latente Steueransprüche	0	-	0
Sachanlagen für den Eigenbedarf	29	29	0
Anlagen (außer Vermögenswerten für indexgebundene und fondsgebundene Verträge)	1.191.363	1.287.603	-96.240
<i>Aktien – nicht notiert</i>	11.757	11.825	-68
<i>Staatsanleihen</i>	19.489	23.117	-3.627
<i>Unternehmensanleihen</i>	376.007	436.401	-60.394
<i>Organismen für gemeinsame Anlagen</i>	784.110	816.260	-32.151
Einforderbare Beträge aus Rückversicherungsverträgen	83.266	124.731	-41.464
Forderungen gegenüber Versicherungen und Vermittlern	18.241	18.241	0
Forderungen gegenüber Rückversicherern	7.155	7.155	0
Forderungen (Handel, nicht Versicherung)	16.399	20.029	-3.630
Zahlungsmittel und Zahlungsmitteläquivalente	86	86	0
Sonstige nicht an anderer Stelle ausgewiesene Vermögenswerte	148	148	0
<b>Summe der Vermögenswerte</b>	<b>1.316.686</b>	<b>1.458.021</b>	<b>-141.335</b>

Tabelle 7: Übersicht über die Vermögenswerte

### Relative Gewichtung der bei der Bewertung der Anlagen verwendeten Bewertungsmethoden

Der Anteil der Anlagen, die mit auf aktiven Märkten notierten Marktpreisen für identische Vermögenswerte (Ebene 1) bewertet wurden, beträgt zum Stichtag 0,5 %. Unter Verwendung von auf aktiven Märkten für ähnliche Vermögenswerte notierten Marktpreisen (Ebene 2) wurden 0 % der Anlagen bewertet. Für die restlichen 99,5 % der Anlagen wurden alternative Bewertungsmethoden auf Basis geeigneter Inputfaktoren und Bewertungstechniken herangezogen (Ebene 3). Der relativ niedrige Anteil der auf Ebene 1 bewerteten Anlagen ist auf das Gesamtvolumen der Spezialfonds zurückzuführen, die als alternativ bewertet betrachtet werden müssen.

### Latente Steueransprüche

Aufgrund der Neubewertung von Vermögenswerten und Verbindlichkeiten weichen die Bewertungen der Solvabilitätsübersicht nicht nur von den handelsrechtlichen Werten, sondern auch von der Bewertung in der Steuerbilanz wesentlich ab. Bei Realisierung dieser temporären Bewertungsunterschiede ergeben sich Auswirkungen auf zukünftige Steuerzahlungen, welche in der Solvabilitätsübersicht unter den Positionen



zu den latenten Steuern berücksichtigt werden. Mögliche zukünftige Steuerzahlungen werden unter latenten Steuerschulden (siehe Kapitel D.3) und mögliche zukünftige Steuerrückforderungen unter latenten Steueransprüchen erfasst. Der Ausweis erfolgt zum Stichtag saldiert in Anlehnung an International Accounting Standard (IAS) 12.74.

Bei der Ermittlung latenter Steuern werden Annahmen über die zeitliche Umkehrung der Differenzen zwischen unterschiedlichen Wertansätzen sowie Annahmen über den erwarteten Steuersatz getroffen. Daher erfolgt die Berechnung der Steuerabgrenzung mit dem zum Zeitpunkt der Auflösung wahrscheinlich gültigen Steuersatz. Für die Berechnung der aktiven latenten Steuern sind als Steuersätze angesetzt:

- Beteiligungen und Aktien: 1,6 %
- Übrige Positionen: 33,0 %

Der wesentliche Treiber für das Entstehen aktiver Steuerlatenzen ist der Differenzbetrag bei der Bewertung der Kapitalanlagen.

Veränderungen der verwendeten Ansatz- und Bewertungsgrundlagen sowie der Schätzungen ergaben sich im Berichtszeitraum nicht.

#### **Sachanlagen für den Eigenbedarf**

Die Gesellschaft hat zum Stichtag keine Immobilien für den Eigenbedarf im Bestand.

Der handelsrechtliche Ansatz der Sachanlagen erfolgt zu Anschaffungskosten abzüglich planmäßiger linearer Abschreibung. Gegebenenfalls erfolgt ein Abzug außerplanmäßiger Abschreibungen gemäß § 253 Abs. 3 HGB. Als Solvency-II-Wert wird aus Wesentlichkeitsgründen vereinfachend der HGB-Wert übernommen.

Veränderungen der verwendeten Ansatz- und Bewertungsgrundlagen sowie der Schätzungen ergaben sich im Berichtszeitraum nicht.

#### **Aktien – nicht notiert**

Die nicht notierten Aktien beinhalten Unternehmensbeteiligungen, an denen die Gesellschaft weniger als 20 % der Anteile hält. Dies umfasst auch eine Beteiligung an einem Infrastrukturfonds, der nicht durch die AIFM-Richtlinie 2011/61/EU reguliert ist und an dem die Gesellschaft weniger als 20 % der Anteile hält.

Der handelsrechtliche Ansatz erfolgt nach den für das Anlagevermögen geltenden Vorschriften des § 341b Abs. 2 HGB. Die Bewertung erfolgt nach dem gemilderten Niederstwertprinzip, sodass Abschreibungen nur im Falle voraussichtlich dauerhafter Wertminderungen vorzunehmen sind.

Bei Investitionen in Infrastrukturfonds erfolgt die Bewertung nach Solvency II zum Nettovermögenswert. Bei den übrigen nicht notierten Aktien wird aus Wesentlichkeitsgründen als Solvency-II-Wert der handelsrechtliche Buchwert verwendet.

Das Delta zwischen dem Solvency-II- und dem handelsrechtlichen Wert ist im Wesentlichen auf stille Lasten zurückzuführen, die im HGB-Abschluss aufgrund der Bewertung zum gemilderten Niederstwertprinzip nicht abschreibungsrelevant sind.

Veränderungen der verwendeten Ansatz- und Bewertungsgrundlagen sowie der Schätzungen ergaben sich im Berichtszeitraum nicht.

## **Staats- und Unternehmensanleihen**

Bei Staatsanleihen handelt es sich um Anleihen, die von öffentlich-rechtlichen Schuldern ausgegeben werden, bei Unternehmensanleihen um Anleihen, die von eigenständigen Gesellschaften ausgegeben werden.

Der handelsrechtliche Ansatz erfolgt nach den für das Anlagevermögen geltenden Vorschriften des § 341b Abs. 2 HGB. Die Bewertung folgt dem gemilderten Niederstwertprinzip, sodass Abschreibungen nur im Falle voraussichtlich dauerhafter Wertminderungen vorzunehmen sind.

Der Solvency-II-Wert entspricht bei börsennotierten Anleihen dem Marktwert (Börsenkurs). Bei nicht börsennotierten Anleihen wird der Solvency-II-Wert nach der Discounted-Cash-Flow-Methode unter Berücksichtigung laufzeit- und emittentenabhängiger Risikozuschläge ermittelt. Der Bestand an Staats- und Unternehmensanleihen beinhaltet zudem einfach strukturierte Produkte, bei denen eine festverzinsliche Anleihe ein einmaliges Kündigungsrecht des Emittenten enthält. Der optionale Anteil (Callrecht) wird mit Hilfe eines Optionspreismodells bei Verwendung aktueller Marktdaten (Zinsen, Volatilitäten) bewertet.

Das Delta zwischen dem Solvency-II- und dem handelsrechtlichen Wert ist im Wesentlichen auf bestehende stille Lasten zurückzuführen, die im HGB-Abschluss aufgrund der Bewertung zum gemilderten Niederstwertprinzip nicht abschreibungsrelevant sind.

Veränderungen der verwendeten Ansatz- und Bewertungsgrundlagen sowie der Schätzungen ergaben sich im Berichtszeitraum nicht.

## **Organismen für gemeinsame Anlagen**

Die Organismen für gemeinsame Anlagen beinhalten Anteile an Investmentfonds.

Der handelsrechtliche Ansatz erfolgt nach den für das Anlagevermögen geltenden Vorschriften des § 341b Abs. 2 HGB. Die Bewertung erfolgt nach dem gemilderten Niederstwertprinzip, sodass Abschreibungen nur im Falle voraussichtlich dauerhafter Wertminderungen vorzunehmen sind.

Der Solvency-II-Wert der Organismen für gemeinsame Anlagen entspricht dem Nettovermögenswert, bei dem der Marktwert der Verbindlichkeiten vom Marktwert der Vermögenswerte der zugrunde liegenden Fonds abgezogen wird. Die Marktwerte der Vermögenswerte bei Aktien- und Rentenfonds basieren dabei überwiegend auf notierten Marktpreisen. Zusätzlich wird bei der Bewertung der Organismen für gemeinsame Anlagen die Adjusted-Equity-Methode verwendet.

Das Delta zwischen dem Solvency-II- und dem handelsrechtlichen Wert ist im Wesentlichen auf bestehende stille Lasten zurückzuführen, die im HGB-Abschluss aufgrund der Bewertung zum gemilderten Niederstwertprinzip nicht abschreibungsrelevant sind.

Veränderungen der verwendeten Ansatz- und Bewertungsgrundlagen sowie der Schätzungen ergaben sich im Berichtszeitraum nicht.

## **Einforderbare Beträge aus Rückversicherungsverträgen**

Die einforderbaren Beträge aus Rückversicherungsverträgen beinhalten den Wert der Zahlungsströme zwischen der Gesellschaft und den Rückversicherern, die sich aus der Abgabe von Risiken mittels Rückversicherung ergeben. Die Bewertung erfolgt gemeinsam mit den Versicherungstechnischen Rückstellungen im selben Bewertungsmodell (siehe Kapitel D.2, Abschnitt Bester Schätzwert), wobei das

Ausfallrisiko des Rückversicherers berücksichtigt wird. Die einforderbaren Beträge aus Rückversicherungsverträgen werden ausgehend von den HGB-Anteilen der Rückversicherung an den HGB-Brutto-Rückstellungen ermittelt.

In der HGB-Bilanz werden die Anteile der Rückversicherer bei den Versicherungstechnischen Rückstellungen in Abzug gebracht (Netto-Prinzip), während in der Solvabilitätsübersicht die Rückstellungen ohne einen entsprechenden Abzug ausgewiesen werden. Der zu den einforderbaren Beträgen korrespondierende HGB-Wert entspricht somit der Summe dieser Abzugsbeträge.

Der negative Unterschiedsbetrag zwischen dem Solvency-II-Wert und dem HGB-Wert resultiert aus der Umbewertung. Die Kosten der Risikoabsicherung entsprechen dem Unterschiedsbetrag der Prämienzahlungen an den Rückversicherer und dessen übernommene Leistungen. Im Gegenzug führt die Rückversicherung zu einer Reduktion der Solvenzkapitalanforderung.

Zum Stichtag wurde der Ausweis der Rückversicherungssalden aufgrund der angepassten BaFin-Auslegungsentscheidung zur „Bewertung der einforderbaren Beträge aus Rückversicherungsverträgen und gegenüber Zweckgesellschaften und Umgang mit Abrechnungsforderungen und -verbindlichkeiten sowie Depotforderungen und -verbindlichkeiten unter Solvency II“ verändert. Der Saldo aller Abrechnungsforderungen und -verbindlichkeiten aus passiver Rückversicherung wurde zum 31. Dezember 2022 noch zu den einforderbaren Beträgen gezahlt. Zum Stichtag werden die Abrechnungsforderungen und -verbindlichkeiten aus passiver Rückversicherung jeweils unter den Forderungen bzw. Verbindlichkeiten gegenüber Rückversicherern ausgewiesen.

Weitere Veränderungen der verwendeten Ansatz- und Bewertungsgrundlagen sowie der Schätzungen ergaben sich im Berichtszeitraum nicht.

### **Forderungen gegenüber Versicherungen und Vermittlern**

Die Forderungen gegenüber Versicherungen und Vermittlern beinhalten die fälligen Beträge aus Forderungen gegenüber Versicherungsunternehmen, Versicherungsnehmern und Vermittlern, die nicht in den Mittelzufluss der Versicherungstechnischen Rückstellungen einbezogen sind.

Der handelsrechtliche Ansatz erfolgt zum Nennbetrag abzüglich Pauschalwertberichtigungen, die als ökonomische Berücksichtigung des Ausfallrisikos angesehen werden. Es handelt sich ausschließlich um Forderungen mit einer Laufzeit von weniger als einem Jahr. Daher wird dem Wesentlichkeitsgrundsatz folgend als Solvency-II-Wert der handelsrechtliche Wert übernommen.

Zum Stichtag wurde der Ausweis der Rückversicherungssalden aufgrund der angepassten BaFin-Auslegungsentscheidung zur „Bewertung der einforderbaren Beträge aus Rückversicherungsverträgen und gegenüber Zweckgesellschaften und Umgang mit Abrechnungsforderungen und -verbindlichkeiten sowie Depotforderungen und -verbindlichkeiten unter Solvency II“ verändert. Abweichend zum Vorjahr werden die Forderungen aus aktiver Rückversicherung nicht mehr in den Versicherungstechnischen Rückstellungen ausgewiesen. Stattdessen werden zum Stichtag offene Forderungen aus aktiver Rückversicherung der Position Forderungen gegenüber Versicherungen und Vermittlern zugeordnet.

Weitere Veränderungen der verwendeten Ansatz- und Bewertungsgrundlagen sowie der Schätzungen ergaben sich im Berichtszeitraum nicht.

### **Forderungen gegenüber Rückversicherern**

Die Forderungen gegenüber Rückversicherern beinhalten alle erwarteten Zahlungen von Rückversicherern, die im Zusammenhang mit anderen Sachverhalten als Versicherungsfällen stehen oder zwischen dem Zedenten und dem Rückversicherer vereinbart wurden und bei denen der Betrag der erwarteten Zahlung bekannt ist.

Der handelsrechtliche Ansatz erfolgt zum Nennbetrag. Da die in dieser Position enthaltenen Forderungen innerhalb eines Jahres fällig sind, entspricht der Solvency II-Wert dem HGB-Wert.

Zum Stichtag wurde der Ausweis der Rückversicherungssalden aufgrund der angepassten BaFin-Auslegungsentscheidung zur „Bewertung der einforderbaren Beträge aus Rückversicherungsverträgen und gegenüber Zweckgesellschaften und Umgang mit Abrechnungsforderungen und -verbindlichkeiten sowie Depotforderungen und -verbindlichkeiten unter Solvency II“ verändert. Abweichend zum Vorjahr werden die Forderungen aus passiver Rückversicherung nicht mehr in den einforderbaren Beträgen aus Rückversicherungsverträgen ausgewiesen. Stattdessen werden zum Stichtag offene Forderungen aus passiver Rückversicherung der Position Forderungen gegenüber Rückversicherern zugeordnet.

Weitere Veränderungen der verwendeten Ansatz- und Bewertungsgrundlagen sowie der Schätzungen ergaben sich im Berichtszeitraum nicht.

### **Forderungen (Handel, nicht Versicherung)**

Die Forderungen (Handel, nicht Versicherung) beinhalten im Wesentlichen die Forderungen gegenüber Geschäftspartnern, Mitarbeitern sowie gegenüber Konzerngesellschaften.

Der handelsrechtliche Ansatz erfolgt grundsätzlich zum Nennbetrag. Von einer Wertberichtigung der handelsrechtlichen Forderung wird abgesehen, da die Ausfallwahrscheinlichkeit als gering eingeschätzt wird. Es handelt sich grundsätzlich um Forderungen mit einer Laufzeit von weniger als einem Jahr. Daher wird dem Wesentlichkeitsgrundsatz folgend als Solvency-II-Wert der HGB-Wert übernommen.

Die Continentale Holding AG hat für einen Großteil der Pensionsverpflichtungen ihren Schuldbeitritt erklärt. Aus diesem Grund wird in der HGB-Bilanz der Continentale Sachversicherung AG nur der Teil als Pensionsverpflichtung ausgewiesen, für den kein Schuldbeitritt erklärt wurde. Da Solvency II keine Saldierung von Vermögenswerten und Verbindlichkeiten zulässt, wurde bei dem Ausweis der handelsrechtlichen Werte sowohl die gesamte Rückstellung als auch die gesamte korrespondierende Forderung ausgewiesen.

Die Bewertung der Erfüllungszusage der Continentale Holding AG für die Pensionsverpflichtungen der Gesellschaft erfolgt unter HGB analog der zugrunde liegenden Pensionsrückstellung mit dem modifizierten Teilwertverfahren. Unter Solvency II wird diese Position mit dem steuerlichen Teilwert bewertet.

Veränderungen der verwendeten Ansatz- und Bewertungsgrundlagen sowie der Schätzungen ergaben sich im Berichtszeitraum nicht.

### **Zahlungsmittel und Zahlungsmitteläquivalente**

Zahlungsmittel und Zahlungsmitteläquivalente beinhalten täglich fällige Guthaben bei Banken.

Der handelsrechtliche Ansatz erfolgt zum Nennbetrag. Der Solvency-II-Wert entspricht dem HGB-Wert.

Veränderungen der verwendeten Ansatz- und Bewertungsgrundlagen sowie der Schätzungen ergaben sich im Berichtszeitraum nicht.

## Sonstige nicht an anderer Stelle ausgewiesene Vermögenswerte

Bei der Gesellschaft fallen unter diese Position aktive Rechnungsabgrenzungsposten sowie Vorräte.

Der handelsrechtliche Ansatz der aktiven Rechnungsabgrenzungsposten erfolgt grundsätzlich zum Nennbetrag. Da es sich hierbei um kurzfristige Abgrenzungsposten mit einer Laufzeit von weniger als einem Jahr handelt, wird dem Wesentlichkeitsgrundsatz folgend als Solvency-II-Wert der HGB-Wert übernommen.

Der Ansatz der Vorräte erfolgt zu Anschaffungskosten. Gegebenenfalls erfolgt ein Abzug außerplanmäßiger Abschreibungen gemäß § 253 Absatz 3 HGB. Aufgrund der geringen Materialität wird dem Wesentlichkeitsgrundsatz folgend als Solvency-II-Wert der HGB-Wert übernommen.

Veränderungen der verwendeten Ansatz- und Bewertungsgrundlagen sowie der Schätzungen ergaben sich im Berichtszeitraum nicht.

## D.2 Versicherungstechnische Rückstellungen

Die Versicherungstechnischen Rückstellungen werden getrennt für alle von der Gesellschaft betriebenen Geschäftsbereiche (siehe Kapitel A.1) ermittelt. In den nachfolgenden Bereichen sind die Versicherungstechnischen Rückstellungen der Höhe nach wesentlich und werden getrennt gezeigt:

Versicherungstechnische Rückstellungen – Sachversicherung

- Kraftfahrzeughaftpflichtversicherung
- Feuer- und andere Sachversicherungen
- Allgemeine Haftpflichtversicherung

Versicherungstechnische Rückstellungen – Krankenversicherung nach Art der Schadenversicherung

- Berufsunfähigkeitsversicherung (Unfallversicherung)

Versicherungstechnische Rückstellungen – Krankenversicherung nach Art der Lebensversicherung

- Renten aus Nichtlebensversicherungsverträgen

Zum Stichtag setzen sich die entsprechenden Versicherungstechnischen Rückstellungen der Gesellschaft unter Solvency II und unter HGB wie folgt zusammen:

Übersicht über Versicherungstechnische Rückstellungen							
<i>in Tsd. €</i>	Berufsunfähigkeits- versicherung (Unfallversicherung)	Kraftfahrzeug- haftpflichtversicherung	Feuer- und andere Sachversicherungen	Allgemeine Haftpflicht- versicherung	Renten aus Nichtlebensversicherungs- verpflichtungen	Restliche Geschäftsbereiche	Gesamt
Versicherungstechnische Rückstellungen berechnet als Summe aus bestem Schätzwert und Risikomarge (brutto)	85.781	158.901	110.436	63.290	152.061	123.159	<b>693.627</b>
<i>Bester Schätzwert</i>	73.411	151.965	95.581	57.390	150.958	114.600	<b>643.906</b>
<i>Risikomarge</i>	12.370	6.935	14.855	5.899	1.103	8.558	<b>49.721</b>
Versicherungstechnische Rückstellungen unter HGB (einschließlich Schwankungsrückstellungen)	202.962	236.414	190.212	127.708	0	370.268	<b>1.127.564</b>
Einforderbare Beträge aus Rückversicherungsverträgen (Solvency-II-Wert)	-2.125	35.832	27.472	8.168	6.873	7.046	<b>83.266</b>
Einforderbare Beträge aus Rückversicherungsverträgen unter HGB	2	50.149	41.630	15.508	8.868	8.573	<b>124.731</b>

Tabelle 8: Übersicht über Versicherungstechnische Rückstellungen

### Grundlagen der Bewertung

Der Wert der Versicherungstechnischen Rückstellungen entspricht dem aktuellen Betrag, der im Falle einer unverzüglichen Übertragung der Versicherungsverpflichtungen auf ein anderes Versicherungsunternehmen zu zahlen wäre. Die Ermittlung dieses Wertes erfolgt nach marktkonformen Prinzipien. Für den Versicherungsbestand der Gesellschaft sind die Versicherungstechnischen Rückstellungen auf Basis des besten Schätzwerts der Verpflichtungen (Best Estimate) zuzüglich einer Risikomarge berechnet. Eine Berechnung der Versicherungstechnischen Rückstellung insgesamt kommt nicht in Betracht, da bei Nichtlebensversicherungsverpflichtungen die besten Schätzwerte für die Prämien- und Schadenrückstellung getrennt zu berechnen sind.

Sonstige Versicherungstechnische Rückstellungen in der HGB-Bilanz sind zum Stichtag bei der Gesellschaft nicht vorhanden. Dementsprechend entfällt eine eventuelle Berücksichtigung unter Solvency II.

Veränderungen der verwendeten Ansatz- und Bewertungsgrundlagen sowie der Schätzungen ergaben sich im Berichtszeitraum nicht.

## **Bester Schätzwert**

Der beste Schätzwert ist der erwartete Barwert aller zukünftigen Zahlungsströme bezüglich der Erfüllung der Verpflichtungen gegenüber den Versicherungsnehmern. Die Abzinsung der Zahlungen erfolgt mit den laufzeitabhängigen Zinssätzen einer nach den Vorgaben der Aufsicht hergeleiteten risikolosen Zinsstrukturkurve.

Im besten Schätzwert nicht enthalten sind die einforderbaren Beträge aus Rückversicherungsverträgen (siehe Kapitel D.1).

## **Methoden und Hauptannahmen**

Je Geschäftsbereich werden, sofern relevant:

- Prämienrückstellung für noch nicht eingetretene Schäden,
- Schadenrückstellung für bereits eingetretene Schäden und
- Risikomarge

ermittelt.

Unter Solvency II wird ein bester Schätzwert für Schadenrückstellungen über die Erfahrungen der Schadenabwicklungen aus der Vergangenheit abgeleitet. Zusätzlich kommen Prämienrückstellungen und eine Risikomarge hinzu, welche unter HGB nur implizit oder gar nicht bewertet werden.

Die unter HGB bewerteten Schwankungsrückstellungen werden unter Solvency II nicht gebildet.

## **Bewertung der Prämienrückstellung**

Die Prämienrückstellung wird für etwaige Schäden aus bereits eingegangenen vertraglichen Verpflichtungen gebildet. Für jedes einzelne Risiko (Versicherungsvertrag) sind sowohl das Auftreten als auch die Höhe des auftretenden Schadens unsicher; die Prämienrückstellung bildet beide Unsicherheiten angemessen ab.

Zur Berechnung der Prämienrückstellung werden die zukünftigen Beitragsschätzungen auf Einzelvertragebene in Abhängigkeit von Zahlweise und Fälligkeit ermittelt.

Daneben werden rechnerisch sämtliche Aufwendungen berücksichtigt, die bei der Bedienung der Versicherungsverpflichtungen anfallen. Hierzu gehören insbesondere Schadenregulierungsaufwendungen sowie die zukünftigen Aufwendungen für den Versicherungsbetrieb. Für die Berechnung des besten Schätzwertes der Prämienrückstellung werden die zukünftigen Zahlungsströme der Leistungen (Schäden), Kosten und Beiträge des verbindlich eingegangenen Geschäfts unter Berücksichtigung von Ein- und Mehrjahresverträgen berechnet und mit der Zinsstrukturkurve diskontiert.

Die Unfallversicherung mit Beitragsrückgewähr (UBR) wird dem Grundsatz „substance over form“ aufgeteilt. Der UBR-Sparanteil wird dem Geschäftsbereich „Versicherung mit Überschussbeteiligung“, die Schadenfälle und die nicht anerkannten Rentenfälle werden dem Geschäftsbereich „Berufsunfähigkeitsversicherung“ (Unfallversicherung) und die anerkannten Rentenfälle dem Geschäftsbereich „Renten aus Nichtlebensversicherungsverträgen und im Zusammenhang mit Krankenversicherungsverpflichtungen“ zugeordnet. Die Berechnung der Versicherungstechnischen Rückstellungen für Rentenfälle der UBR erfolgt wie bei der klassischen Unfallversicherung.

Der beste Schätzwert für Versicherung mit Überschussbeteiligung (UBR-Sparanteil) wird mithilfe mathematischer Methoden der Lebensversicherung bewertet. Die Bestimmung der Zahlungsströme erfolgt in Abhängigkeit von biometrischen Daten. Bei der Ermittlung werden Annahmen zur Kostenentwicklung und zur Sterblichkeit auf Basis der Rechnungsgrundlagen 2. Ordnung verwendet. Neben dem Zahlungsstrom für die Leistung erfolgt die Bewertung des Zahlungsstromes für garantierte und zukünftige Zinsüberschüsse.

### **Bewertung der Schadenrückstellung**

Der beste Schätzwert für die Schadenrückstellungen wird als Barwert des zukünftig erwarteten Zahlungsstroms, der sich aus bereits eingetretenen Leistungsfällen ergibt, ermittelt. Hierbei werden homogene Risikogruppen gebildet, um die Spezifika einzelner Versicherungszweige zu berücksichtigen. Mithilfe versicherungsmathematischer Methoden erfolgt die Prognose der zu erwartenden Schadenlasten. Für die Diskontierung des Zahlungsstroms wird die extern vorgegebene risikofreie Zinskurve der EIOPA verwendet.

Schadenrückstellungen nach Art der Leben (anerkannte Renten) sind Teil der Schadenrückstellung. Die anerkannten Renten der Geschäftsbereiche "Renten aus Nichtlebensversicherungsverträgen und im Zusammenhang mit Krankenversicherungsverpflichtungen" und „Renten aus Nichtlebensversicherungsverträgen und im Zusammenhang mit anderen Versicherungsverpflichtungen (mit Ausnahme von Krankenversicherungsverpflichtungen)" werden nach Art der Leben bewertet. Dies bedeutet, dass für die Bewertung der Zahlungsströme Sterbetafeln 2. Ordnung verwendet werden. Der erwartete Zahlungsstrom wird anhand der biometrischen Daten auf Einzelbasis berechnet und anschließend mit der vorgegebenen risikofreien Zinskurve der EIOPA diskontiert.

### **Einforderbare Beträge aus Rückversicherungsverträgen**

Die Bewertung der einforderbaren Beträge aus Rückversicherungsverträgen ist im Kapitel D.1 beschrieben.

### **Risikomarge**

Die Risikomarge soll die Übertragungsmöglichkeit der Versicherungsverpflichtungen auf ein anderes Versicherungsunternehmen sicherstellen. Sie ist der theoretische Aufschlag auf den besten Schätzwert, den das übernehmende Unternehmen für die in den Verpflichtungen enthaltenen nicht-hedgebaren Risiken verlangen würde (im Wesentlichen sind das die versicherungstechnischen Risiken, gewisse Gegenparteausfallrisiken und die operationellen Risiken). Die Risikomarge wird bestimmt als Barwert der Kosten, die für die Bereitstellung anrechnungsfähiger Eigenmittel in Höhe der Solvenzkapitalanforderung (siehe Kapitel E.2) für die Bedeckung der nicht-hedgebaren Risiken bis zum Ablauf des Bestandes anfallen.

Da eine exakte Projektion der Solvenzkapitalanforderung in der Regel nicht möglich ist, sind verschiedene Vereinfachungsstufen vorgesehen. Die Gesellschaft verwendet die Vereinfachungsstufe 1 der EIOPA. Die relevanten Risiko-(unter-)module der Standardformel werden jeweils anhand geeigneter Treiber ausgehend vom Bewertungsstichtag in die Zukunft fortgeschrieben und anschließend in jedem Projektionsjahr mit den in der Standardformel vorgegebenen Korrelationen aggregiert. Auf diese Weise werden die Diversifikationseffekte zwischen den Risikomodulen im Zeitverlauf korrekt berücksichtigt.



## Unterschiede zwischen Solvency-II- und HGB-Werten

Es gibt eine Reihe von grundsätzlichen Unterschieden zwischen der HGB-Bilanz und der Solvabilitätsübersicht sowohl hinsichtlich der Bewertung der Versicherungstechnischen Rückstellungen als auch in der Darstellung der einzelnen Bilanzpositionen. Die wesentlichen Unterschiede werden in diesem Kapitel dargestellt.

- Annahmen: Während Solvency-II-Werte auf besten Schätzwerten, der Risikomarge und markt-konsistenten Annahmen beruhen, werden die HGB-Werte mit vorsichtigen Annahmen berechnet. Hierunter versteht man, dass unter HGB Annahmen beispielsweise zu Biometrie und Kosten mit Sicherheitsspannen versehen sind und die Bewertung zukünftiger Zahlungsströme im Wesentlichen auf tariflichen Zinssätzen basiert. Unter HGB werden Rechnungsgrundlagen erster Ordnung und unter Solvency II zweiter Ordnung verwendet. Die Schadenrückstellungen werden unter Solvency II diskontiert, unter HGB findet keine Diskontierung statt.
- Abgrenzung des Versicherungsbestands zum Bewertungsstichtag: Die bewerteten Versicherungsbestände unterscheiden sich nach HGB und nach Solvency II. Unter HGB gehören Versicherungsverträge mit Abschlusstermin im Geschäftsjahr und Versicherungsbeginn im Folgejahr nicht zum Bestand. Unter Solvency II gehören alle vor oder zum Bewertungsstichtag geschlossenen Versicherungsverträge zum Bestand, auch wenn der Versicherungsbeginn in der Zukunft liegt.
- Schadenrückstellungen: In HGB sind die Schadenrückstellungen gemäß dem Vorsichtsprinzip (Grundlagen ordnungsgemäßer Buchführung) gebildet, während unter Solvency II die wahrscheinlichsten Rückstellungen (bester Schätzwert) angesetzt werden. Unter Solvency II erfolgt eine Diskontierung mit einer risikolosen Zinsstrukturkurve und unter HGB wird eine zusätzliche Schwankungsrückstellung als Teil der Schadenrückstellungen gestellt.
- Deckungsrückstellungen: Die HGB-Deckungsrückstellung wird mit vorsichtigen Rechnungsgrundlagen 1. Ordnung berechnet. Das heißt, dass alle Rechnungsgrundlagen (Ausscheidewahrscheinlichkeiten, Kostensätze, Rechnungszinssätze) mit Sicherheitsspannen versehen sein müssen. Der Verantwortliche Aktuar muss dabei sicherstellen, dass diese Sicherheitsspannen ausreichend sind. Unter Solvency II wird der beste Schätzwert mit realistischen Rechnungsgrundlagen ohne Sicherheitsspannen (2. Ordnung) berechnet. Die Risikomarge deckt die Finanzierung des Kapitalbedarfs unter anderem für versicherungstechnische Risiken ab.
- Rechnungszinsen: Zur Diskontierung wird unter HGB der jeweilige tarifliche Rechnungszinssatz, maximal der Höchstrechnungszinssatz gemäß Deckungsrückstellungsverordnung, verwendet. In den ersten 15 Jahren (ausgehend vom Bewertungsstichtag) wird ein niedrigerer Zins angesetzt, wenn der tarifliche Rechnungszinssatz höher ist als der Mittelwert der 10-jährigen Euro-Zinsswapsätze der letzten 10 Jahre. Unter Solvency II wird dagegen eine aktuelle risikolose Zinsstrukturkurve (vorgegeben von der EIOPA) verwendet.
- Optionen der Versicherungsnehmer: Unter HGB werden bei der Bewertung keine Optionen der Versicherungsnehmer berücksichtigt. Unter Solvency II werden diese Optionen (wie zum Beispiel Storno) dagegen bei der Berechnung der versicherungstechnischen Zahlungsströme in Form von Optionsausübungswahrscheinlichkeiten explizit berücksichtigt.

- Beitragsüberträge: Beitragsüberträge werden in der HGB-Bilanz explizit ausgewiesen. In der Solvabilitätsübersicht wird diese Position implizit im besten Schätzwert berücksichtigt.
- Passive Rückversicherung: In der HGB-Bilanz werden Anteile der Rückversicherer an Versicherungstechnischen Rückstellungen direkt auf der Passivseite als Abzugsposten angesetzt und die jeweilige Rückstellung somit als Nettobetrag dargestellt. In der Solvabilitätsübersicht werden die Versicherungstechnischen Rückstellungen stets brutto angesetzt. Die einforderbaren Beträge aus Rückversicherungsverträgen werden auf der Aktivseite geführt.

Als Folge des abweichenden Bewertungsansatzes liegt der Solvency-II-Wert der Versicherungstechnischen Rückstellungen um 433.937 Tsd. Euro unter dem HGB-Wert.

### **Grad der Unsicherheit, mit dem der Wert der Versicherungstechnischen Rückstellungen behaftet ist**

Mit der Bezeichnung Unsicherheit werden im Kontext der Versicherungstechnischen Rückstellungen mögliche Abweichungen der tatsächlichen künftigen Schadenaufwände von den heute prognostizierten Aufwänden beschrieben. Eine solche Abweichung kann sowohl geringere als auch höhere Aufwände als erwartet bezeichnen.

Unsicherheiten, die zu einer wesentlich verfälschten Darstellung der Solvabilitätsübersicht und insbesondere der Versicherungstechnischen Rückstellungen führen würden, liegen nach dem aktuellen Kenntnisstand nicht vor.

Aus Sicht der Gesellschaft könnten sich Unsicherheiten in der Bewertung in den folgenden Bereichen ergeben:

- die unvermeidlichen Vereinfachungen jedes Modells gegenüber der Realität;
- Schätzunsicherheiten in den verwendeten Annahmen in der Schadenentwicklung (im Wesentlichen: Zeitpunkt, Häufigkeit und Höhe der Schadenereignisse, Endschadenhöhe, Abwicklungsdauer, Inflation);
- Schätzunsicherheiten in den verwendeten Annahmen zu der Kostenentwicklung;
- Schätzunsicherheiten in den verwendeten Annahmen zu dem Kundenverhalten;
- Vereinfachungen in der Projektion der versicherungstechnischen Zahlungsströme.

Das verwendete Modell bildet realitätsnahe zukünftige Entwicklungen von Schäden und Kosten ab. Dies unterliegt jedoch einer gewissen Unsicherheit, da die Zukunft nicht exakt vorhergesagt werden kann. Dennoch erfasst das zu Grunde liegende Modell alle wesentlichen Aspekte, die für eine Bewertung zu Solvabilitätszwecken erforderlich sind. Gemäß dem Grundsatz der Verhältnismäßigkeit sind Vereinfachungen zulässig soweit sie angemessen sind in Bezug auf die Art, den Umfang und die Komplexität der Risiken des Unternehmens. Dies ist aus Sicht der Gesellschaft grundsätzlich gegeben. Bei den folgenden Punkten werden Vereinfachungen für sinnvoll erachtet und entsprechend umgesetzt:

- Berechnung der Risikomarge und Aufteilung auf die Geschäftsbereiche;
- Berechnung der einforderbaren Beträge aus Rückversicherungsverträgen sowie des Gegenparteiausfallrisikos.

Um die Schätzunsicherheiten bei den verwendeten Annahmen so gering wie möglich zu halten, werden diese laufend überwacht und bei Bedarf in regelmäßigen Abständen aktualisiert. Darüber hinaus werden

Sensitivitätsberechnungen zu den Vermögenswerten und zur Versicherungstechnik auf den besten Schätzwert durchgeführt und analysiert (siehe Kapitel C.1).

#### Wirkungen von Unsicherheiten auf die Versicherungstechnischen Rückstellungen

##### Auswahl der Methode

Die gewählte Methode ist so ausgestaltet, dass die dabei verwendeten Annahmen und Parameter klar und explizit sind. Identifiziert werden die Haupteinflussfaktoren. Die wichtigsten Ursachen und Unsicherheiten im Zusammenhang mit dem besten Schätzwert werden beispielsweise anhand von Stresstests, Sensitivitätsanalysen und Veränderungsanalysen untersucht.

##### Vereinfachungen im Modell

Unter HGB werden einforderbare Beträge aus Rückversicherungsverträgen je Einzelvertrag berechnet. Unter Solvency II wird von einem kollektiven Modell ausgegangen, die Zuordnung erfolgt je Kollektiv und nicht einzelvertraglich.

##### Annahmen in der Schadenentwicklung

Die Annahmen in der Schadenabwicklung werden durch die Annahme einer Endschadenhöhe (ultimativer Schadenaufwand) berücksichtigt. Die Sensitivität von Schadenquoten ist in Kapitel C.1 dargestellt.

##### Annahmen zu der Kostenentwicklung

Die Annahmen in der Kostenentwicklung werden über die Annahme von Kostenquoten berücksichtigt.

##### Annahmen zu dem Kundenverhalten

Das Kundenverhalten wird über Stornoannahmen berücksichtigt. Eine erhöhte Stornoquote in positiv verlaufenden Segmenten (Antiselektion) führt in aller Regel zu einer Erhöhung der Versicherungstechnischen Rückstellungen.

Die Angemessenheit der verwendeten Modelle und Annahmen wird von der Versicherungsmathematischen Funktion (siehe Kapitel B.6) gewährleistet. Die dargestellten Unsicherheiten führen nach Einschätzung der Gesellschaft nicht zu einer wesentlich verfälschten Darstellung der Versicherungstechnischen Rückstellungen.

#### **Sonstige Anpassungen und Übergangsmaßnahmen**

Die Gesellschaft hat keine Matching-Anpassung an die maßgebliche risikofreie Zinskurve gemäß § 80 VAG sowie keine Volatilitätsanpassung gemäß § 82 VAG vorgenommen und verwendet weder die Übergangsmaßnahme bei risikofreien Zinssätzen gemäß § 351 VAG noch bei den Versicherungstechnischen Rückstellungen gemäß § 352 VAG.

### D.3 Sonstige Verbindlichkeiten

Wesentliche Verbindlichkeiten infolge von Leasingvereinbarungen bestehen zum Stichtag nicht.

Übersicht über Sonstige Verbindlichkeiten			
<i>in Tsd. €</i>	Solvency-II-Wert	Bewertung nach HGB	Δ SII vs. HGB
Andere Rückstellungen als versicherungstechnische Rückstellungen	17.064	18.725	-1.661
Rentenzahlungsverpflichtungen	12.895	14.724	-1.829
Depotverbindlichkeiten	2.364	2.364	0
Latente Steuerschulden	0	-	0
Verbindlichkeiten gegenüber Versicherungen und Vermittlern	11.727	11.727	0
Verbindlichkeiten gegenüber Rückversicherern	2.602	2.602	0
Verbindlichkeiten (Handel, nicht Versicherung)	13.862	13.862	0
Sonstige nicht an anderer Stelle ausgewiesene Verbindlichkeiten	7	7	0

Tabelle 9: Übersicht über Sonstige Verbindlichkeiten

#### Andere Rückstellungen als versicherungstechnische Rückstellungen

Hierunter fallen Steuer- und Altersteilzeitrückstellungen (einschließlich sonstiger langfristiger Personalarückstellungen) und sonstige Rückstellungen, welche nicht bereits an anderer Stelle ausgewiesen werden.

Der handelsrechtliche Ansatz der Steuerrückstellungen und der sonstigen Rückstellungen erfolgt grundsätzlich zum Erfüllungsbetrag. Die Berechnung der handelsrechtlichen sonstigen Rückstellungen erfolgt unter Anwendung des § 253 Absatz 1 und 2 HGB. Den Rückstellungen liegen grundsätzlich Verbindlichkeiten mit einer Laufzeit von weniger als einem Jahr zugrunde. Daher wird bei diesen dem Wesentlichkeitsgrundsatz folgend als Solvency-II-Wert der HGB-Wert übernommen.

Die Ermittlung des Solvency-II-Werts der Altersteilzeitrückstellungen erfolgt nach der FiFo-Methode. Die Ermittlung des Solvency-II-Werts der sonstigen langfristigen Personalarückstellungen erfolgt nach IAS 19 gemäß der Projected-Unit-Credit-Methode. Die Abzinsung erfolgt durch den zum Stichtag relevanten Zinssatz nach internationalen Rechnungslegungsstandards (IFRS), der wiederum auf Basis von „high quality corporate bonds“ ermittelt wird. Als Rechnungsgrundlage werden die Richttafeln 2018 G von Prof. Dr. Klaus Heubeck unter Ansatz eines Rechnungszinses von 3,486 % (Altersteilzeitrückstellungen) und 3,418 % (sonstige langfristige Personalarückstellungen) und gegebenenfalls einer Gehaltdynamik von 2,00 % per annum verwendet.

Der handelsrechtliche Wert wird bei den sonstigen langfristigen Personalarückstellungen ebenfalls nach der Projected-Unit-Credit-Methode bestimmt, jedoch mit einem niedrigeren Rechnungszins von 1,76 %. Die

handelsrechtlichen Altersteilzeitrückstellungen berechnen sich gemäß IDW ERS HFA 3 mit einem Rechnungszins von 1,08 %.

Das Delta zwischen dem Solvency-II-Wert und dem HGB-Wert ist bei den Altersteilzeitrückstellungen im Wesentlichen auf die unterschiedlichen Bewertungsmethoden unter Solvency II und HGB sowie bei der Berechnung der sonstigen langfristigen Personalrückstellungen im Wesentlichen auf die unterschiedlichen Zinssätze zurückzuführen.

Veränderungen der verwendeten Ansatz- und Bewertungsgrundlagen sowie der Schätzungen ergaben sich im Berichtszeitraum nicht.

### **Rentenzahlungsverpflichtungen**

Die Rentenzahlungsverpflichtungen beinhalten Rückstellungen für Pensionen und ähnliche Verpflichtungen gegenüber den Mitarbeitern. Die Pensionsrückstellungen beruhen auf leistungsorientierten und auf beitragsorientierten Leistungsplänen.

Die Ermittlung des Solvency-II-Wertes in Höhe von 9.367 Tsd. Euro bei den leistungsorientierten Leistungsplänen erfolgt nach IAS 19 gemäß der Projected-Unit-Credit-Methode. Als Rechnungsgrundlage werden die Richttafeln 2018 G von Prof. Dr. Klaus Heubeck unter Ansatz eines Rechnungszinses von 3,466 % und einer Gehaltsdynamik von 2,00–2,25 % per annum (und gegebenenfalls einer Fluktuation von 2,00 %) verwendet. Der Zinssatz wurde zum Stichtag nach IFRS auf Basis von „high quality corporate bonds“ ermittelt.

Der handelsrechtliche Wert für die leistungsorientierten Leistungspläne beträgt 11.197 Tsd. Euro. Er wird nach dem modifizierten Teilwertverfahren mit den gleichen Rechnungsgrundlagen und Dynamikannahmen bestimmt, jedoch mit einem niedrigeren Rechnungszins von 1,83 %.

Die im Vergleich zur HGB-Bilanz niedrigeren Pensionsverpflichtungen resultieren im Wesentlichen aus den unterschiedlichen Zinssätzen. Ebenfalls Auswirkung haben die unterschiedlichen Berechnungsverfahren sowie der Ausweis des Schuldbeitritts der Continentale Holding AG. Siehe hierzu die Ausführungen unter Kapitel D.1 – Forderungen (Handel, nicht Versicherung). Die Versorgungszusagen bezüglich der beitragsorientierten Leistungspläne sind bei den Lebensversicherungsunternehmen des Continentale Versicherungsverbundes kongruent rückgedeckt, die Leistungen der Versorgungszusage bestimmen sich aus den Leistungen der Rückdeckungsversicherungen. Demzufolge wird bei den Pensionsrückstellungen der Aktivwert der Rückdeckungsversicherungen ausgewiesen. Aufgrund des Ausweises bei der Continentale Holding AG erfolgt keine direkte Saldierung.

Die Höhe der Rückstellung für beitragsorientierte Leistungspläne beträgt 3.528 Tsd. Euro, damit sind 27,4 % der Rentenzahlungsverpflichtungen unter Solvency II über Rückdeckungsversicherungen abgedeckt.

Veränderungen der verwendeten Ansatz- und Bewertungsgrundlagen sowie der Schätzungen ergaben sich im Berichtszeitraum nicht.

### **Depotverbindlichkeiten**

Die Depotverbindlichkeiten aus dem in Rückdeckung gegebenen Versicherungsgeschäft betreffen das passive Rückversicherungsgeschäft. Sie sind mit den Rückzahlungsbeträgen angesetzt (§ 341 b Abs. 2 S.1 HGB i. V. m. § 253 Abs. 1 HGB). Das Depot dient der Sicherung der Verpflichtungen des Rückversicherers für seinen Anteil an den Reserven.

Die handelsrechtliche Bewertung erfolgt mit dem Erfüllungsbetrag. Die Depotverbindlichkeiten werden innerhalb eines Jahres beglichen. Die Abweichung des HGB-Wertes vom potenziellen Zeitwert nach Solvency II ist unwesentlich, sodass eine Übernahme des HGB-Wertansatzes für die Solvabilitätsübersicht erfolgt.

Veränderungen der verwendeten Ansatz- und Bewertungsgrundlagen sowie der Schätzungen ergaben sich im Berichtszeitraum nicht.

### **Latente Steuerschulden**

Aufgrund der Neubewertung von Vermögenswerten und Verbindlichkeiten weichen die Bewertungen der Solvabilitätsübersicht nicht nur von den handelsrechtlichen Werten, sondern auch von der Bewertung in der Steuerbilanz wesentlich ab. Bei Realisierung dieser temporären Bewertungsunterschiede ergeben sich Auswirkungen auf zukünftige Steuerzahlungen, welche in der Solvabilitätsübersicht unter den Positionen zu den latenten Steuern berücksichtigt werden. Mögliche zukünftige Steuerzahlungen werden unter latenten Steuerschulden, mögliche zukünftige Steuerrückforderungen unter latenten Steueransprüchen (siehe Kapitel D.1) erfasst. Der Ausweis in der Solvabilitätsübersicht erfolgt mit dem saldierten Wert in Anlehnung an IAS 12.74.

Die Berechnung der Steuerabgrenzung erfolgt mit dem zum Zeitpunkt der Auflösung wahrscheinlich gültigen Steuersatz. Für die Berechnung der passiven latenten Steuern ist ein Steuersatz von 33,0 % beziehungsweise 1,6 % angesetzt. Der wesentliche Treiber für das Entstehen passiver Steuerlatenzen ist der Differenzbetrag bei der Bewertung der versicherungstechnischen Rückstellungen.

Bei den latenten Steuerschulden handelt es sich nicht um tatsächliche Steuerverbindlichkeiten, sondern um eine rein theoretische Bewertung im Rahmen der Solvabilitätsbetrachtung. Die in der HGB-Bilanz angesetzten Steuerrückstellungen sind in der Position Andere Rückstellungen als versicherungstechnische Rückstellungen enthalten.

Die Ermittlung der latenten Steuern erfolgt grundsätzlich für jeden Vermögenswert und jede Verbindlichkeit einzeln; eine Diskontierung findet nicht statt. Eine vergleichbare Position in der HGB-Bilanz existiert nicht, sodass sich ein Bewertungsunterschied in Höhe des Solvency-II-Wertes ergibt.

Veränderungen der verwendeten Ansatz- und Bewertungsgrundlagen sowie der Schätzungen ergaben sich im Berichtszeitraum nicht.

### **Verbindlichkeiten gegenüber Versicherungen und Vermittlern**

Die Verbindlichkeiten gegenüber Versicherungen und Vermittlern beinhalten fällige Beträge aus Verbindlichkeiten gegenüber Versicherungsunternehmen, Versicherungsnehmern und Vermittlern, die keine versicherungstechnischen Rückstellungen sind.

Der handelsrechtliche Ansatz erfolgt zum Erfüllungsbetrag. Es handelt sich ausschließlich um Verbindlichkeiten mit einer Laufzeit von weniger als einem Jahr. Daher wird dem Wesentlichkeitsgrundsatz folgend als Solvency-II-Wert der HGB-Wert übernommen.

Zum Stichtag wurde der Ausweis der Rückversicherungssalden aufgrund der angepassten BaFin-Auslegungsentscheidung zur „Bewertung der einforderbaren Beträge aus Rückversicherungsverträgen und gegenüber Zweckgesellschaften und Umgang mit Abrechnungsforderungen und -verbindlichkeiten sowie Depotforderungen und -verbindlichkeiten unter Solvency II“ verändert. Abweichend zum Vorjahr werden die Verbindlichkeiten aus aktiver Rückversicherung nicht mehr in den versicherungstechnischen

Rückstellungen ausgewiesen. Stattdessen werden zum Stichtag offene Verbindlichkeiten aus aktiver Rückversicherung der Position Verbindlichkeiten gegenüber Versicherungen und Vermittlern zugeordnet.

Zum Stichtag werden die Verbindlichkeiten aus Beitragsvorauszahlungen der Versicherungsnehmer unter Solvency II nicht mehr unter den Versicherungstechnischen Rückstellungen, sondern unter dieser Position ausgewiesen.

Weitere Veränderungen der verwendeten Ansatz- und Bewertungsgrundlagen sowie der Schätzungen ergaben sich im Berichtszeitraum nicht.

#### **Verbindlichkeiten gegenüber Rückversicherern**

Die Verbindlichkeiten gegenüber Rückversicherern beinhalten alle erwarteten Zahlungen an Rückversicherer, die im Zusammenhang mit anderen Sachverhalten als Versicherungsfällen stehen oder zwischen dem Zedenten und dem Rückversicherer vereinbart wurden und bei denen der Betrag der erwarteten Zahlungen bekannt ist.

Der handelsrechtliche Ansatz erfolgt zum Erfüllungsbetrag. Da die in dieser Position enthaltenen Verbindlichkeiten innerhalb eines Jahres fällig sind, entspricht der Solvency II-Wert dem HGB-Wert.

Zum Stichtag wurde der Ausweis der Rückversicherungssalden aufgrund der angepassten BaFin-Auslegungsentscheidung zur „Bewertung der einforderbaren Beträge aus Rückversicherungsverträgen und gegenüber Zweckgesellschaften und Umgang mit Abrechnungsforderungen und -verbindlichkeiten sowie Depotforderungen und -verbindlichkeiten unter Solvency II“ verändert. Abweichend zum Vorjahr werden die Verbindlichkeiten aus passiver Rückversicherung nicht mehr in den Einforderbaren Beträgen aus Rückversicherungsverträgen ausgewiesen. Stattdessen werden zum Stichtag offene Verbindlichkeiten aus passiver Rückversicherung der Position Verbindlichkeiten gegenüber Rückversicherern zugeordnet.

Weitere Veränderungen der verwendeten Ansatz- und Bewertungsgrundlagen sowie der Schätzungen ergaben sich im Berichtszeitraum nicht.

#### **Verbindlichkeiten (Handel, nicht Versicherung)**

Die Verbindlichkeiten (Handel, nicht Versicherung) beinhalten im Wesentlichen Verbindlichkeiten gegenüber Konzerngesellschaften und der öffentlichen Hand.

Der handelsrechtliche Ansatz erfolgt zum Erfüllungsbetrag. Es handelt sich um Verbindlichkeiten mit einer Laufzeit von weniger als einem Jahr. Daher wird dem Wesentlichkeitsgrundsatz folgend als Solvency-II-Wert der HGB-Wert übernommen.

Veränderungen der verwendeten Ansatz- und Bewertungsgrundlagen sowie der Schätzungen ergaben sich im Berichtszeitraum nicht.

#### **Sonstige nicht an anderer Stelle ausgewiesene Verbindlichkeiten**

Bei der Gesellschaft fallen unter diese Position im Wesentlichen passive Rechnungsabgrenzungsposten.

Der handelsrechtliche Ansatz erfolgt zum Erfüllungsbetrag. Es handelt sich hierbei im Wesentlichen um Abgrenzungsposten mit einer Laufzeit von weniger als einem Jahr. Daher entspricht der Solvency-II-Wert dem HGB-Wert.

Veränderungen der verwendeten Ansatz- und Bewertungsgrundlagen sowie der Schätzungen ergaben sich im Berichtszeitraum nicht.

## D.4 Alternative Bewertungsmethoden

Sofern bei der Bestimmung von Solvency-II-Werten, die keine Versicherungstechnischen Rückstellungen sind, die Verwendung notierter Marktpreise nicht möglich ist, werden alternative Bewertungsmethoden angewendet. Diese stützen sich so wenig wie möglich auf unternehmensspezifische Inputfaktoren und so weit wie möglich auf beobachtbare Marktdaten.

Für folgende Positionen der Solvabilitätsübersicht werden alternative Bewertungsmethoden verwendet:

Übersicht über alternativ bewertete Bilanzpositionen	
Position in der Solvabilitätsübersicht	Alternative Bewertungsmethoden
Aktien – nicht notiert	Nettovermögenswert
Staatsanleihen und Unternehmensanleihen (sofern nicht börsennotiert)	Discounted Cash-Flow-Methode, Verwendung eines Optionspreismodells
Organismen für gemeinsame Anlagen	Nettovermögenswert, Adjusted- Equity-Methode
Forderungen (Handel, nicht Versicherung)	Übernahme des steuerlichen Teilwertes
Andere Rückstellungen als versicherungstechnische Rückstellungen (Altersteilzeitrückstellungen) und Rentenzahlungsverpflichtungen	FiFo-Methode (Altersteilzeitrückstellungen) und Projected-Unit-Credit-Methode (Rentenzahlungsverpflichtungen)
Alle sonstigen nicht mit beobachtbaren Marktpreisen bewerteten Bilanzpositionen	Übernahme des handelsrechtlichen Wertes

Tabelle 10: Übersicht über alternativ bewertete Bilanzpositionen

Alle Informationen zu den obenstehend aufgelisteten Positionen der Solvabilitätsübersicht sind den gleichnamigen Abschnitten in den Kapiteln D.1 – D.3 zu entnehmen.

Die Angemessenheit der Bewertung der oben genannten Vermögenswerte und Verbindlichkeiten auf Basis alternativer Bewertungsmethoden wird einer regelmäßigen Überprüfung vor dem Hintergrund der gewonnenen Erfahrungen unterzogen.

Nach Einschätzung der Gesellschaft hat die Anwendung der alternativen Bewertungsmethoden bei den dargestellten Positionen keinen wesentlichen Einfluss auf die Solvabilitätsübersicht.

## D.5 Sonstige Angaben

Es gibt keine weiteren wesentlichen Informationen zur Bewertung für Solvabilitätszwecke der Gesellschaft.



## E. Kapitalmanagement

Die Wachstumsziele der Gesellschaft werden entsprechend der Risikostrategie auf Basis des vorhandenen Risikokapitals festgelegt, wobei den aufsichtsrechtlichen Anforderungen im Sinne von Mindeststandards entsprochen wird. Eine Hauptperspektive ist hierbei die Betrachtung der Solvenzkapitalanforderung mit dem Ziel, sicherzustellen, dass die aus dem Geschäftsbetrieb resultierenden Risiken mindestens mit einem Zeithorizont von drei Jahren mit geeigneten Eigenmitteln bedeckt werden können. Die Basis für die Projektion bildet die Unternehmensplanung.

Das Kapitalmanagement sorgt dafür, dass im gesamten Planungszeitraum die vorhandenen Eigenmittel die Eigenmittelanforderungen übersteigen. Es beinhaltet die Eigenkapitalbeschaffung, die Kapitalplanung und die laufende Überwachung der Kapitaltragfähigkeit. Prozesse und Verantwortlichkeiten sind in einer internen Richtlinie festgelegt.

Wesentliche Änderungen an den Zielsetzungen und angewandten Verfahren des Kapitalmanagements haben sich im Berichtszeitraum nicht ergeben.

### E.1 Eigenmittel

Die verfügbaren Eigenmittel ergeben sich als Summe aus Basiseigenmitteln und ergänzenden Eigenmitteln. Ausgangspunkt für die Bestimmung der verfügbaren Basiseigenmittel ist der Überschuss der Vermögenswerte über die Verbindlichkeiten aus der Solvabilitätsübersicht (siehe Kapitel D.). Ergänzende Eigenmittel sind außerbilanzielle Eigenmittel, die zum Ausgleich von Verlusten eingefordert werden können. Für die Gesellschaft werden keine ergänzenden Eigenmittel angesetzt.

Die verfügbaren Eigenmittel werden gemäß den regulatorischen Anforderungen (insbesondere hinsichtlich ihrer Verfügbarkeit und Nachrangigkeit gegenüber anderen Verbindlichkeiten) in drei Qualitätsklassen (Tiers) eingestuft. Tier 1 stellt dabei die höchste Qualitätsklasse dar. Die Klassifizierung der Eigenmittelbestandteile in Tiers bildet die Grundlage für die Anwendung der quantitativen Anrechnungsgrenzen zur Ermittlung der zur Bedeckung der Solvenzkapitalanforderung und der Mindestkapitalanforderung anrechnungsfähigen Eigenmittel.

## Verfügbare Basiseigenmittel

Übersicht über die verfügbaren Basiseigenmittel								
<i>in Tsd. €</i>	Tier 1		Tier 2		Tier 3		Gesamt	
	2023	2022	2023	2022	2023	2022	2023	2022
Überschuss der Vermögenswerte über die Verbindlichkeiten	562.537	514.620	0	0	0	0	562.537	514.620
<i>Grundkapital (ohne Abzug eigener Anteile)</i>	78.000	66.488	0	0	0	0	78.000	66.488
<i>Auf Grundkapital entfallendes Emissionsagio</i>	5.706	4.769	0	0	0	0	5.706	4.769
<i>Vorzugsaktien</i>	0	5.092	0	0	0	0	0	5.092
<i>Auf Vorzugsaktien entfallendes Emissionsagio</i>	0	937	0	0	0	0	0	937
<i>Ausgleichsrücklage</i>	478.830	437.333	0	0	0	0	478.830	437.333
Verfügbare Basiseigenmittel	562.537	514.620	0	0	0	0	562.537	514.620

Tabelle 11: Übersicht über die verfügbaren Basiseigenmittel

Insgesamt ergeben sich verfügbare Basiseigenmittel in Höhe von 562.537 Tsd. Euro (Vj. 514.620 Tsd. Euro) der höchsten Qualitätsklasse Tier 1. Die Basiseigenmittel haben sich zum Stichtag im Vergleich zum Vorjahr nicht wesentlich verändert. Sämtliche Basiseigenmittel sind unbegrenzt verfügbar.

Im Jahr 2023 wurde die Umstellung des gezeichneten Kapitals von Deutsche Mark auf Euro beschlossen. Der Aktiennennbetrag und die Anzahl der Aktien wurden geändert. Die sich im Rahmen der Euro-Umstellung ergebende Kapitalerhöhung in Höhe von 1.306 Tsd. Euro wurde aus den Gewinnrücklagen entnommen. Außerdem wurden die ausstehenden Einlagen in Höhe von 5.113 Tsd. Euro von der Continentale Holding AG eingefordert und von dieser eingezahlt. Die Position Grundkapital umfasst zum Stichtag die gezeichneten Stammaktien der Gesellschaft und ist eingeteilt in 15.600.000 voll eingezahlte Stammaktien im Nennwert von je 5 Euro. Alle Aktien lauten auf den Namen. Das Grundkapital erfüllt die Anforderungen an Tier-1-Eigenmittel.

Bei Emission des Grundkapitals ergab sich ein auf das Grundkapital entfallendes Emissionsagio in Höhe von 5.706 Tsd. Euro, das die Anforderungen an Tier-1-Eigenmittel erfüllt.

Mit Ausgleichsrücklage wird der Gesamtüberschuss der Vermögenswerte über die Verbindlichkeiten nach Abzug selbst gehaltener Aktien, vorhersehbarer Ausschüttungen an Anteilseigner und sonstiger Basiseigenmittelbestandteile wie Gesellschaftskapital bezeichnet. Die Schlüsselemente der Ausgleichsrücklage sind die Kapital- und Gewinnrücklagen, die oben genannten Abzüge sowie die Bewertungsdifferenzen zwischen der Solvabilitätsübersicht und der handelsrechtlichen Bilanz. Dies betrifft insbesondere die Kapitalanlagen und die Versicherungstechnischen Rückstellungen. Die Ausgleichsrücklage erfüllt die Anforderungen an Tier-1-Eigenmittel.

Die potenzielle Volatilität der Ausgleichsrücklage hängt mit den Schwankungen des wirtschaftlichen Wertes von Aktiva und Passiva zusammen. Hieraus können Risiken entstehen. Diese werden im Asset-Liability-Management-Prozess überwacht; außerdem werden dort Handlungsalternativen erarbeitet. Ziel ist, diese Risiken zu kontrollieren und zu steuern, aber nicht, sie zu eliminieren. Die Risikosensitivität

bezüglich aller wesentlichen Risiken wird im Risikomanagementprozess umfassend analysiert und in Kapitel C. erläutert.

### Anrechnungsfähige Eigenmittel

Zur Bestimmung der anrechnungsfähigen Eigenmittel sind neben der Eigenmittelqualität zusätzlich die nachfolgenden quantitativen Anforderungen an die Zusammensetzung der zur Bedeckung der Kapitalanforderungen heranzuziehenden Eigenmittel zu beachten.

Klasse	SCR-Bedeckung	MCR-Bedeckung
Tier 1	Min. 50 %	Min. 80 %
Tier 2	Max. 50 %	Max. 20 %
Tier 3	Max. 15 %	Keine

Tabelle 12: Tier-Anrechnungsgrenzen in Bezug auf die Kapitalanforderungen

Die verfügbaren Eigenmittel sind in vollem Umfang für die Bedeckung der Solvenzkapitalanforderung und der Mindestkapitalanforderung anrechnungsfähig. Die Anrechnungsgrenzen wirken nicht, da die Gesellschaft zur Bedeckung der Solvenzkapitalanforderung und der Mindestkapitalanforderung ausschließlich Tier-1-Eigenmittel heranzieht.

### Unterschied zum handelsrechtlichen Eigenkapital

Der Überschuss der Vermögenswerte über die Verbindlichkeiten aus der Solvabilitätsübersicht beträgt 562.537 Tsd. Euro. Er übersteigt damit das handelsrechtliche Eigenkapital in Höhe von 266.445 Tsd. Euro um 296.092 Tsd. Euro. Diese Abweichung ist zurückzuführen auf:

- Die marktnahe Bewertung der Versicherungstechnischen Brutto-Rückstellungen als bester Schätzwert zuzüglich Risikomarge (siehe Kapitel D.2, Unterschied in Höhe von -433.937 Tsd. Euro),
- Bewertungsunterschiede aus der marktnahen Bewertung der Kapitalanlagen (siehe Kapitel D.1, Unterschied in Höhe von -96.240 Tsd. Euro),
- Die aus der marktnahen Bewertung resultierenden Bewertungsunterschiede der Einforderbaren Beträge aus Rückversicherungsverträgen (siehe Kapitel D.1, Unterschied in Höhe von -41.464 Tsd. Euro),
- Bewertungsunterschiede bei sonstigen Vermögenswerten (siehe Kapitel D.1; Unterschied in Höhe von -3.630 Tsd. Euro),
- Bewertungsunterschiede bei sonstigen Verbindlichkeiten, inklusive der Effekte aus dem Ansatz latenter Steuerschulden (siehe Kapitel D.3, Unterschied in Höhe von -3.490 Tsd. Euro).

## E.2 Solvenzkapitalanforderung und Mindestkapitalanforderung

Um die Leistungen an Versicherungsnehmer bei Eintritt auch sehr unwahrscheinlicher Risiken sicherzustellen, müssen Versicherungsunternehmen einen Kapitalpuffer (Eigenmittel) vorhalten. Wesentliche aufsichtsrechtliche Sollgröße für den geforderten Kapitalpuffer ist die Solvenzkapitalanforderung. Sie wird so festgelegt, dass bei Einhaltung der Solvenzkapitalanforderung (das heißt bei einer Bedeckungsquote von 100 %) die Leistungen an Versicherungsnehmer auch bei Eintritt eines extremen Stressszenarios gesichert sind.

Bei der Berechnung der Solvenz- und Mindestkapitalanforderung werden in den folgenden Risiko- (unter)modulen Vereinfachungen gemäß Artikel 109 der Solvency-II-Rahmenrichtlinie angewendet:

- Nichtlebensversicherungstechnisches Risikomodul
  - Nichtlebensversicherungsstornorisiko gemäß Artikel 90a der Delegierten Verordnung (EU) 2015/35
  - Naturkatastrophenrisiken gemäß Artikel 90b der Delegierten Verordnung (EU) 2015/35
- Krankenversicherungstechnisches Risikomodul
  - Stornorisiko der Krankenversicherung, die auf vergleichbarer versicherungstechnischer Basis betrieben wird wie die Schadenversicherung gemäß Artikel 96a der Delegierten Verordnung (EU) 2015/35
- Gegenparteiausfallrisiko gemäß Artikel 107 und 112 der Delegierten Verordnung (EU) 2015/35.

Darüber hinaus werden keine unternehmensspezifischen Parameter gemäß § 109 (2) VAG verwendet.

### Solvenzkapitalanforderung

Die Solvenzkapitalanforderung wird für die Gesellschaft auf Basis der Standardformel ermittelt. Für diejenigen Risikomodule der Standardformel, die dabei aufgrund des Risikoprofils der Gesellschaft von Bedeutung sind (siehe Kapitel C.), werden die einzelnen Brutto-Solvenzkapitalanforderungen sowie die ausgleichenden Effekte der Diversifikation und der Verlustausgleichfähigkeit der versicherungstechnischen Rückstellungen in der folgenden Tabelle dargestellt.

Zusammensetzung der Solvenzkapitalanforderung (in Tsd. €)	
Marktrisiko	180.553
Gegenparteiausfallrisiko	9.849
Lebensversicherungstechnisches Risiko	163
Krankenversicherungstechnisches Risiko	99.215
Nichtlebensversicherungstechnisches Risiko	193.551
Diversifikation	-152.062
<b>Basissolvenzkapitalanforderung</b>	<b>331.269</b>
Operationelles Risiko	19.160
<b>Solvenzkapitalanforderung (SCR)</b>	<b>350.429</b>

Tabelle 13: Zusammensetzung der Solvenzkapitalanforderung

Die Basissolvenzkapitalanforderung wird vom Marktrisiko und vom nichtlebensversicherungstechnischen Risiko dominiert. Risikomindernd wirken Diversifikationseffekte zwischen den einzelnen Risiken.

Die Solvenzkapitalanforderung hat sich zum Stichtag im Vergleich zum Vorjahr nicht um 15 % oder mehr verändert.

Gemäß Artikel 297 Absatz 2 Buchstabe (a) der Delegierten Verordnung (EU) 2015/35 wird an dieser Stelle darauf hingewiesen, dass der Betrag der Solvenzkapitalanforderung noch der aufsichtlichen Prüfung unterliegt.

### Mindestkapitalanforderung

Zusätzlich zur Solvenzkapitalanforderung soll die Mindestkapitalanforderung (MCR) ein Mindestniveau gewährleisten, unter das die Eigenmittel keinesfalls absinken dürfen, wobei eine absolute Untergrenze regulatorisch gesetzt ist (4.000 Tsd. Euro). Außerdem besteht eine relative Untergrenze in Höhe von 25 % der Solvenzkapitalanforderung und eine relative Obergrenze in Höhe von 45 % der Solvenzkapitalanforderung. Die nachfolgende Tabelle zeigt die bei der Berechnung der Mindestkapitalanforderung verwendeten Inputs.

Zusammensetzung der Mindestkapitalanforderung (in Tsd. €)	
MCR Linear Leben	3.390
MCR Linear Nichtleben	88.832
<b>MCR Linear</b>	<b>92.221</b>
Obergrenze (45 % * SCR)	157.693
Untergrenze (25 % * SCR)	87.607
<b>Mindestkapitalanforderung (MCR)</b>	<b>92.221</b>

Tabelle 14: Zusammensetzung der Mindestkapitalanforderung

Das nach der Standardformel berechnete MCR, das in Abhängigkeit vom Geschäftsumfang des Versicherungsunternehmens (insbesondere abhängig von der Höhe der Versicherungstechnischen Rückstellungen, der gebuchten Prämien und des riskierten Kapitals) ermittelt wird, liegt zwischen 25 % und 45 % der Solvenzkapitalanforderung. Daher entspricht die Mindestkapitalanforderung dem „MCR Linear“, das innerhalb der berechneten Unter- und Obergrenze liegt. Es wird bei der Gesellschaft maßgeblich durch das „MCR Linear Nichtleben“ bestimmt. Es ergibt sich aus den besten Netto-Schätzwerten und gebuchten Netto-Prämien aller Nicht-Leben-Segmente. Bei der Gesellschaft haben die Segmente „Berufsunfähigkeitsversicherung“, „Kraftfahrzeughaftpflichtversicherungen“, „Feuer- und andere Sachversicherungen“, und „Allgemeine Haftpflichtversicherung“ den größten Einfluss, da sie den Großteil der besten Netto-Schätzwerte und gebuchten Netto-Prämien stellen.

Die Mindestkapitalanforderung hat sich zum Stichtag im Vergleich zum Vorjahr um 8,0 % erhöht. Dies ist zurückzuführen auf erhöhte Netto Beste Schätzwerte, insbesondere in den Geschäftsbereichen Berufsunfähigkeitsversicherung (Unfallversicherung), Sonstige Kraftfahrtversicherung und in Feuer- und andere Sachversicherungen.

### Bedeckungsquoten

Für die Bedeckung der Solvenzkapitalanforderung in Höhe von 350.429 Tsd. Euro stehen anrechnungsfähige Eigenmittel in Höhe von 562.537 Tsd. Euro zur Verfügung; hieraus ergibt sich eine SCR-Quote in Höhe von 160,5 %. Für die Bedeckung der Mindestkapitalanforderung in Höhe von 92.221 Tsd. Euro stehen anrechnungsfähige Eigenmittel in Höhe von 562.537 Tsd. Euro zur Verfügung; die MCR-Quote beträgt somit 610,0 %.

Damit liegen die Bedeckungsquoten deutlich über den aufsichtsrechtlichen Anforderungen nach Solvency II und die aktuelle Risikosituation innerhalb der Risikotragfähigkeit des Unternehmens.

### **E.3 Verwendung des durationsbasierten Untermoduls Aktienrisiko bei der Berechnung der Solvenzkapitalanforderung**

Deutschland hat keinen Gebrauch von der Option gemacht, die Verwendung eines durationsbasierten Untermoduls Aktienrisiko zuzulassen. Dementsprechend verwendet die Gesellschaft kein durationsbasiertes Untermodul Aktienrisiko zur Ermittlung der Solvenzkapitalanforderung.

### **E.4 Unterschiede zwischen der Standardformel und etwa verwendeten internen Modellen**

Die Gesellschaft verwendet keine internen Modelle zur Ermittlung der Solvenzkapitalanforderung.

### **E.5 Nichteinhaltung der Mindestkapitalanforderung und Nichteinhaltung der Solvenzkapitalanforderung**

Im Berichtszeitraum ist keine Nichteinhaltung der Mindest- oder der Solvenzkapitalanforderung gemäß § 40 Absatz 5 VAG eingetreten.

### **E.6 Sonstige Angaben**

Es gibt keine weiteren wesentlichen Informationen zum Kapitalmanagement der Gesellschaft.

## Anhang I

Im Folgenden sind ausschließlich die für die Gesellschaft relevanten QRTs angehängt.

### Anhang I

#### S.02.01.02

#### Bilanz (Seite 1)

#### Vermögenswerte

	Solvabilität-II- Wert C0010
Immaterielle Vermögenswerte	
Latente Steueransprüche	0
Überschuss bei den Altersversorgungsleistungen	
Sachanlagen für den Eigenbedarf	29
Anlagen (außer Vermögenswerten für indexgebundene und fondsgebundene Verträge)	1.191.363
Immobilien (außer zur Eigennutzung)	
Anteile an verbundenen Unternehmen, einschließlich Beteiligungen	
Aktien	11.757
Aktien – notiert	
Aktien – nicht notiert	11.757
Anleihen	395.497
Staatsanleihen	19.489
Unternehmensanleihen	376.007
Strukturierte Schuldtitel	
Besicherte Wertpapiere	
Organismen für gemeinsame Anlagen	784.110
Derivate	
Einlagen außer Zahlungsmitteläquivalenten	
Sonstige Anlagen	
Vermögenswerte für index- und fondsgebundene Verträge	
Darlehen und Hypotheken	
Policendarlehen	
Darlehen und Hypotheken an Privatpersonen	
Sonstige Darlehen und Hypotheken	
Einforderbare Beträge aus Rückversicherungsverträgen von:	83.266
Nichtlebensversicherungen und nach Art der Nichtlebensversicherung betriebenen Krankenversicherungen	74.638
Nichtlebensversicherungen außer Krankenversicherungen	76.763
nach Art der Nichtlebensversicherung betriebenen Krankenversicherungen	-2.125
Lebensversicherungen und nach Art der Lebensversicherung betriebenen Krankenversicherungen außer Krankenversicherungen und fonds- und indexgebundenen Versicherungen	8.628
nach Art der Lebensversicherung betriebenen Krankenversicherungen	6.873
Lebensversicherungen außer Krankenversicherungen und fonds- und indexgebundenen Versicherungen	1.756
Lebensversicherungen, fonds- und indexgebunden	
Depotforderungen	
Forderungen gegenüber Versicherungen und Vermittlern	18.241
Forderungen gegenüber Rückversicherern	7.155
Forderungen (Handel, nicht Versicherung)	16.399
Eigene Anteile (direkt gehalten)	
In Bezug auf Eigenmittelbestandteile fällige Beträge oder ursprünglich eingeforderte, aber noch nicht eingezahlte Mittel	
Zahlungsmittel und Zahlungsmitteläquivalente	86
Sonstige nicht an anderer Stelle ausgewiesene Vermögenswerte	148
<b>Vermögenswerte insgesamt</b>	<b>1.316.686</b>

	Solvabilität-II- Wert C0010
<b>R0030</b>	
<b>R0040</b>	0
<b>R0050</b>	
<b>R0060</b>	29
<b>R0070</b>	1.191.363
<b>R0080</b>	
<b>R0090</b>	
<b>R0100</b>	11.757
<b>R0110</b>	
<b>R0120</b>	11.757
<b>R0130</b>	395.497
<b>R0140</b>	19.489
<b>R0150</b>	376.007
<b>R0160</b>	
<b>R0170</b>	
<b>R0180</b>	784.110
<b>R0190</b>	
<b>R0200</b>	
<b>R0210</b>	
<b>R0220</b>	
<b>R0230</b>	
<b>R0240</b>	
<b>R0250</b>	
<b>R0260</b>	
<b>R0270</b>	83.266
<b>R0280</b>	74.638
<b>R0290</b>	76.763
<b>R0300</b>	-2.125
<b>R0310</b>	8.628
<b>R0320</b>	6.873
<b>R0330</b>	1.756
<b>R0340</b>	
<b>R0350</b>	
<b>R0360</b>	18.241
<b>R0370</b>	7.155
<b>R0380</b>	16.399
<b>R0390</b>	
<b>R0400</b>	
<b>R0410</b>	86
<b>R0420</b>	148
<b>R0500</b>	1.316.686

**Anhang I****S.02.01.02****Bilanz (Seite 2)**

	<b>Solvabilität-II- Wert C0010</b>
<b>Verbindlichkeiten</b>	
Versicherungstechnische Rückstellungen – Nichtlebensversicherung	<b>R0510</b> 528.878
Versicherungstechnische Rückstellungen – Nichtlebensversicherung (außer Krankenversicherung)	<b>R0520</b> 443.097
Versicherungstechnische Rückstellungen als Ganzes berechnet	<b>R0530</b>
Bester Schätzwert	<b>R0540</b> 406.885
Risikomarge	<b>R0550</b> 36.213
Versicherungstechnische Rückstellungen – Krankenversicherung (nach Art der Nichtlebensversicherung)	<b>R0560</b> 85.781
Versicherungstechnische Rückstellungen als Ganzes berechnet	<b>R0570</b>
Bester Schätzwert	<b>R0580</b> 73.411
Risikomarge	<b>R0590</b> 12.370
Versicherungstechnische Rückstellungen – Lebensversicherung (außer fonds- und indexgebundenen Versicherungen)	<b>R0600</b> 164.749
Versicherungstechnische Rückstellungen – Krankenversicherung (nach Art der Lebensversicherung)	<b>R0610</b> 152.061
Versicherungstechnische Rückstellungen als Ganzes berechnet	<b>R0620</b>
Bester Schätzwert	<b>R0630</b> 150.958
Risikomarge	<b>R0640</b> 1.103
Versicherungstechnische Rückstellungen – Lebensversicherung (außer Krankenversicherungen und fonds- und indexgebundenen Versicherungen)	<b>R0650</b> 12.688
Versicherungstechnische Rückstellungen als Ganzes berechnet	<b>R0660</b>
Bester Schätzwert	<b>R0670</b> 12.653
Risikomarge	<b>R0680</b> 35
Versicherungstechnische Rückstellungen – fonds- und indexgebundene Versicherungen	<b>R0690</b>
Versicherungstechnische Rückstellungen als Ganzes berechnet	<b>R0700</b>
Bester Schätzwert	<b>R0710</b>
Risikomarge	<b>R0720</b>
Eventualverbindlichkeiten	<b>R0740</b>
Andere Rückstellungen als versicherungstechnische Rückstellungen	<b>R0750</b> 17.064
Rentenzahlungsverpflichtungen	<b>R0760</b> 12.895
Depotverbindlichkeiten	<b>R0770</b> 2.364
Latente Steuerschulden	<b>R0780</b> 0
Derivate	<b>R0790</b>
Verbindlichkeiten gegenüber Kreditinstituten	<b>R0800</b>
Finanzielle Verbindlichkeiten außer Verbindlichkeiten gegenüber Kreditinstituten	<b>R0810</b>
Verbindlichkeiten gegenüber Versicherungen und Vermittlern	<b>R0820</b> 11.727
Verbindlichkeiten gegenüber Rückversicherern	<b>R0830</b> 2.602
Verbindlichkeiten (Handel, nicht Versicherung)	<b>R0840</b> 13.862
Nachrangige Verbindlichkeiten	<b>R0850</b>
Nicht in den Basiseigenmitteln aufgeführte nachrangige Verbindlichkeiten	<b>R0860</b>
In den Basiseigenmitteln aufgeführte nachrangige Verbindlichkeiten	<b>R0870</b>
Sonstige nicht an anderer Stelle ausgewiesene Verbindlichkeiten	<b>R0880</b> 7
<b>Verbindlichkeiten insgesamt</b>	<b>R0900</b> 754.149
<b>Überschuss der Vermögenswerte über die Verbindlichkeiten</b>	<b>R1000</b> 562.537



## Anhang I

## S.05.01.02

Prämien, Forderungen und Aufwendungen nach  
Geschäftsbereichen (Seite 1)

		Geschäftsbereich für: <b>Nichtlebensversicherungs- und Rückversicherungsverpflichtungen</b> (Direktversicherungsgeschäft und in Rückdeckung übernommenes proportionales Geschäft)								
		Krankheitskosten- versicherung	Einkommens- ersatzversicherung	Arbeitsunfall- versicherung	Kraftfahrzeug- haftpflicht- versicherung	Sonstige Kraftfahrtversicherung	See-, Luftfahrt- und Transportversicherung	Feuer- und andere Sach- versicherungen	Allgemeine Haftpflicht- versicherung	Kredit- und Kautions- versicherung
		<b>C0010</b>	<b>C0020</b>	<b>C0030</b>	<b>C0040</b>	<b>C0050</b>	<b>C0060</b>	<b>C0070</b>	<b>C0080</b>	<b>C0090</b>
<b>Gebuchte Prämien</b>										
Brutto – Direktversicherungsgeschäft	<b>R0110</b>		108.206		124.336	86.223	318	172.490	66.686	
Brutto – in Rückdeckung übernommenes proportionales Geschäft	<b>R0120</b>				4.277	10.700	16.142	8.468	11.176	
Brutto – in Rückdeckung übernommenes nichtproportionales Geschäft	<b>R0130</b>									
Anteil der Rückversicherer	<b>R0140</b>		1.270		20.840	14.993		50.970	15.543	
Netto	<b>R0200</b>		106.936		107.773	81.930	16.461	129.988	62.320	
<b>Verdiente Prämien</b>										
Brutto – Direktversicherungsgeschäft	<b>R0210</b>		108.202		123.877	85.838	313	168.315	66.085	
Brutto – in Rückdeckung übernommenes proportionales Geschäft	<b>R0220</b>				4.273	10.681	16.086	8.452	11.189	
Brutto – in Rückdeckung übernommenes nichtproportionales Geschäft	<b>R0230</b>									
Anteil der Rückversicherer	<b>R0240</b>		1.270		20.778	14.942		50.573	15.368	
Netto	<b>R0300</b>		106.931		107.372	81.577	16.399	126.194	61.905	

Anhang I

S.05.01.02

Prämien, Forderungen und Aufwendungen nach  
Geschäftsbereichen (Seite 2)

		Geschäftsbereich für: <b>Nichtlebensversicherungs- und Rückversicherungsverpflichtungen</b> <b>(Direktversicherungsgeschäft und in Rückdeckung übernommenes proportionales Geschäft)</b>								
		Krankheitskosten- versicherung	Einkommens- ersatzversicherung	Arbeitsunfall- versicherung	Kraftfahrzeug- haftpflicht- versicherung	Sonstige Kraftfahrtversicherung	See-, Luftfahrt- und Transportversicherung	Feuer- und andere Sach- versicherungen	Allgemeine Haftpflicht- versicherung	Kredit- und Kautions- versicherung
		<b>C0010</b>	<b>C0020</b>	<b>C0030</b>	<b>C0040</b>	<b>C0050</b>	<b>C0060</b>	<b>C0070</b>	<b>C0080</b>	<b>C0090</b>
<b>Aufwendungen für Versicherungsfälle</b>										
Brutto – Direktversicherungsgeschäft	<b>R0310</b>		36.470		79.324	82.627	110	94.834	20.301	
Brutto – in Rückdeckung übernommenes proportionales Geschäft	<b>R0320</b>				4.374	8.967	10.892	4.082	4.688	
Brutto – in Rückdeckung übernommenes nichtproportionales Geschäft	<b>R0330</b>									
Anteil der Rückversicherer	<b>R0340</b>		56		9.660	13.561		27.519	1.380	
Netto	<b>R0400</b>		36.414		74.037	78.033	11.002	71.397	23.609	
<b>Angefallene Aufwendungen</b>	<b>R0550</b>		50.788		32.897	18.056	6.896	61.896	33.501	
<b>Bilanz - Sonstige versicherungstechnische Aufwendungen/Erträge</b>	<b>R1210</b>									
<b>Gesamtaufwendungen</b>	<b>R1300</b>									

## Anhang I

## S.05.01.02

## Prämien, Forderungen und Aufwendungen nach Geschäftsbereichen (Seite 3)

		Geschäftsbereich für: <b>Nichtlebensversicherungs- und Rückversicherungsverpflichtungen (Direktversicherungsgeschäft und in Rückdeckung übernommenes proportionales Geschäft)</b>			Geschäftsbereich für: <b>in Rückdeckung übernommenes nichtproportionales Geschäft</b>				Gesamt
		Rechtsschutzversicherung	Beistand	Verschiedene finanzielle Verluste	Krankheit	Unfall	See, Luftfahrt und Transport	Sach	
		<b>C0100</b>	<b>C0110</b>	<b>C0120</b>	<b>C0130</b>	<b>C0140</b>	<b>C0150</b>	<b>C0160</b>	
<b>Gebuchte Prämien</b>									
Brutto – Direktversicherungsgeschäft	<b>R0110</b>	30.330	2.966	206					591.761
Brutto – in Rückdeckung übernommenes proportionales Geschäft	<b>R0120</b>			449					51.213
Brutto – in Rückdeckung übernommenes nichtproportionales Geschäft	<b>R0130</b>					1.247			1.247
Anteil der Rückversicherer	<b>R0140</b>	319	2.175	164		259			106.532
Netto	<b>R0200</b>	30.011	790	492		988			537.689
<b>Verdiente Prämien</b>									
Brutto – Direktversicherungsgeschäft	<b>R0210</b>	30.168	2.956	185					585.938
Brutto – in Rückdeckung übernommenes proportionales Geschäft	<b>R0220</b>			449					51.130
Brutto – in Rückdeckung übernommenes nichtproportionales Geschäft	<b>R0230</b>					1.247			1.247
Anteil der Rückversicherer	<b>R0240</b>	319	2.175	152		259			105.837
Netto	<b>R0300</b>	29.849	781	482		988			532.478

## Anhang I

## S.05.01.02

## Prämien, Forderungen und Aufwendungen nach Geschäftsbereichen (Seite 4)

		Geschäftsbereich für: <b>Nichtlebensversicherungs- und Rückversicherungsverpflichtungen (Direktversicherungsgeschäft und in Rückdeckung übernommenes proportionales Geschäft)</b>			Geschäftsbereich für: <b>in Rückdeckung übernommenes nichtproportionales Geschäft</b>				Gesamt
		Rechtsschutzversicherung	Beistand	Verschiedene finanzielle Verluste	Krankheit	Unfall	See, Luftfahrt und Transport	Sach	
		<b>C0100</b>	<b>C0110</b>	<b>C0120</b>	<b>C0130</b>	<b>C0140</b>	<b>C0150</b>	<b>C0160</b>	
<b>Aufwendungen für Versicherungsfälle</b>									
Brutto – Direktversicherungsgeschäft	<b>R0310</b>	16.730	1.199	112					331.707
Brutto – in Rückdeckung übernommenes proportionales Geschäft	<b>R0320</b>			218					33.219
Brutto – in Rückdeckung übernommenes nichtproportionales Geschäft	<b>R0330</b>					1.259			1.259
Anteil der Rückversicherer	<b>R0340</b>	-51	1.198	52					53.375
Netto	<b>R0400</b>	16.781	1	277		1.259			312.810
<b>Angefallene Aufwendungen</b>	<b>R0550</b>	12.211	621	108		7			216.981
<b>Bilanz - Sonstige versicherungstechnische Aufwendungen/Erträge</b>	<b>R1210</b>								3.701
<b>Gesamtaufwendungen</b>	<b>R1300</b>								220.682

## Anhang I

## S.05.01.02

Prämien, Forderungen und Aufwendungen nach  
Geschäftsbereichen (Seite 5)

		Geschäftsbereich für: Lebensversicherungsverpflichtungen						Lebensrückversicherungsverpflichtungen		Gesamt
		Kranken- versicherung	Versicherung mit Überschuss- beteiligung	Index- und fondsgebundene Versicherung	Sonstige Lebens- versicherung	Renten aus Nichtlebens- versicherungs- verträgen und im Zusammenhang mit Krankenversicherungs- verpflichtungen	Renten aus Nichtlebens- versicherungs- verträgen und im Zusammenhang mit anderen Versicherungs- verpflichtungen (mit Aus- nahme von Kranken- versicherungsver- pflichtungen)	Krankenrück- versicherung	Lebensrück- versicherung	
		C0210	C0220	C0230	C0240	C0250	C0260	C0270	C0280	C0300
<b>Gebuchte Prämien</b>										
Brutto	R1410		268							268
Anteil der Rückversicherer	R1420									
Netto	R1500		268							268
<b>Verdiente Prämien</b>										
Brutto	R1510		273							273
Anteil der Rückversicherer	R1520									
Netto	R1600		273							273
<b>Aufwendungen für Versicherungsfälle</b>										
Brutto	R1610		1.950			-1.029	157		-15	1.062
Anteil der Rückversicherer	R1620					-133	-33			-166
Netto	R1700		1.950			-897	190		-15	1.228
<b>Angefallene Aufwendungen</b>	R1900		115			88	2		0	205
<b>Bilanz - Sonstige versicherungstechnische Aufwendungen/Erträge</b>	R2510									26
<b>Gesamtaufwendungen</b>	R2600									231
<b>Gesamtbetrag Rückkäufe</b>	R2700									

**Anhang I**

**S.12.01.02**

**Versicherungstechnische Rückstellungen in der Lebensversicherung und in der nach Art der Lebensversicherung betriebenen Krankenversicherung (Seite 1)**

**Versicherungstechnische Rückstellungen als Ganzes berechnet**

Gesamthöhe der einforderbaren Beträge aus Rückversicherungsverträgen/gegenüber Zweckgesellschaften und Finanzrückversicherungen nach der Anpassung für erwartete Verluste aufgrund von Gegenparteiausfällen bei versicherungstechnischen Rückstellungen als Ganzes berechnet

	Versicherung mit Überschussbeteiligung	Index- und fondsgebundene Versicherung		Sonstige Lebensversicherung		Renten aus Nichtlebensversicherungsverträgen und im Zusammenhang mit anderen Versicherungsverpflichtungen (mit Ausnahme von Krankenversicherungsverpflichtungen)	In Rückdeckung übernommenes Geschäft	Gesamt (Lebensversicherung außer Krankenversicherung, einschl. fondsgebundenes Geschäft)		
		Verträge ohne Optionen und Garantien	Verträge mit Optionen oder Garantien	Verträge ohne Optionen und Garantien	Verträge mit Optionen oder Garantien					
	<b>C0020</b>	<b>C0030</b>	<b>C0040</b>	<b>C0050</b>	<b>C0060</b>	<b>C0070</b>	<b>C0080</b>	<b>C0090</b>	<b>C0100</b>	<b>C0150</b>
<b>R0010</b>										
<b>R0020</b>										

Anhang I

S.12.01.02

Versicherungstechnische Rückstellungen in der Lebensversicherung und in der nach Art der Lebensversicherung betriebenen Krankenversicherung (Seite 2)

	Versicherung mit Überschussbeteiligung	Index- und fondsgebundene Versicherung		Sonstige Lebensversicherung		Renten aus Nichtlebensversicherungsverträgen und im Zusammenhang mit anderen Versicherungsverpflichtungen (mit Ausnahme von Krankenversicherungsverpflichtungen)	In Rückdeckung übernommenes Geschäft	Gesamt (Lebensversicherung außer Krankenversicherung, einschl. fondsgebundenes Geschäft)		
		Verträge ohne Optionen und Garantien	Verträge mit Optionen oder Garantien	Verträge ohne Optionen und Garantien	Verträge mit Optionen oder Garantien					
	C0020	C0030	C0040	C0050	C0060	C0070	C0080	C0090	C0100	C0150
<b>Versicherungstechnische Rückstellungen berechnet als Summe aus bestem Schätzwert und Risikomarge</b>										
<b>Bester Schätzwert</b>										
<b>Bester Schätzwert (brutto)</b>	<b>R0030</b>	8.449						3.936	267	12.653
Gesamthöhe der einforderbaren Beträge aus Rückversicherungsverträgen/gegenüber Zweckgesellschaften und Finanzrückversicherungen nach der Anpassung für erwartete Verluste aufgrund von Gegenparteiausfällen	<b>R0080</b>							1.756		1.756
Bester Schätzwert abzüglich der einforderbaren Beträge aus Rückversicherungsverträgen/gegenüber Zweckgesellschaften und Finanzrückversicherungen – gesamt	<b>R0090</b>	8.449						2.181	267	10.897
<b>Risikomarge</b>	<b>R0100</b>	16						18	1	35
<b>Versicherungstechnische Rückstellungen – gesamt</b>	<b>R0200</b>	8.466						3.954	269	12.688

**Anhang I**

**S.12.01.02**

**Versicherungstechnische Rückstellungen in der Lebensversicherung und in der nach Art der Lebensversicherung betriebenen**

**Krankenversicherung (Seite 3)**

	Krankenversicherung (Direktversicherungsgeschäft)			Renten aus Nichtlebens- versicherungs- verträgen und im Zusammenhang mit Krankenversicherungs- verpflichtungen	Krankenrück- versicherung (in Rückdeckung übernommenes Geschäft)	<b>Gesamt (Kranken- versicherung nach Art der Lebens- versicherung)</b>
		Verträge ohne Optionen und Garantien	Verträge mit Optionen oder Garantien			
	<b>C0160</b>	<b>C0170</b>	<b>C0180</b>			
	<b>C0190</b>	<b>C0200</b>	<b>C0210</b>			
<b>Versicherungstechnische Rückstellungen als Ganzes berechnet</b>	<b>R0010</b>					
Gesamthöhe der einforderbaren Beträge aus Rückversicherungsverträgen/gegenüber Zweckgesellschaften und Finanzrückversicherungen nach der Anpassung für erwartete Verluste aufgrund von Gegenparteausfällen bei versicherungstechnischen Rückstellungen als Ganzes berechnet	<b>R0020</b>					



**Anhang I**

**S.12.01.02**

**Versicherungstechnische Rückstellungen in der Lebensversicherung und in der nach Art der Lebensversicherung betriebenen Krankenversicherung (Seite 4)**

	Krankenversicherung (Direktversicherungsgeschäft)			Renten aus Nichtlebens- versicherungs- verträgen und im Zusammenhang mit Krankenversicherungs- verpflichtungen	Krankenrück- versicherung (in Rückdeckung übernommenes Geschäft)	<b>Gesamt (Kranken- versicherung nach Art der Lebens- versicherung)</b>
	C0160	Verträge ohne Optionen und Garantien C0170	Verträge mit Optionen oder Garantien C0180			
<b>Versicherungstechnische Rückstellungen berechnet als Summe aus bestem Schätzwert und Risikomarge</b>						
<b>Bester Schätzwert</b>						
<b>Bester Schätzwert (brutto)</b>						
<b>R0030</b>				150.958		150.958
Gesamthöhe der einforderbaren Beträge aus Rückversicherungsverträgen/gegenüber Zweckgesellschaften und Finanzrückversicherungen nach der Anpassung für erwartete Verluste aufgrund von Gegenparteiausfällen						
<b>R0080</b>				6.873		6.873
Bester Schätzwert abzüglich der einforderbaren Beträge aus Rückversicherungsverträgen/gegenüber Zweckgesellschaften und Finanzrückversicherungen – gesamt						
<b>R0090</b>				144.086		144.086
<b>Risikomarge</b>				1.103		1.103
<b>Risikomarge</b>						
<b>Versicherungstechnische Rückstellungen – gesamt</b>				152.061		152.061

Anhang I  
S.17.01.02

Versicherungstechnische Rückstellungen –  
Nichtlebensversicherung (Seite 1)

Direktversicherungsgeschäft und in Rückdeckung übernommenes proportionales Geschäft									
	Krankheitskostenversicherung	Einkommensersatzversicherung	Arbeitsunfallversicherung	Kraftfahrzeughaftpflichtversicherung	Sonstige Kraftfahrtversicherung	See-, Luftfahrt- und Transportversicherung	Feuer- und andere Sachversicherungen	Allgemeine Haftpflichtversicherung	Kredit- und Kautionsversicherung
	C0020	C0030	C0040	C0050	C0060	C0070	C0080	C0090	C0100
<b>Versicherungstechnische Rückstellungen als Ganzes berechnet</b>									
R0010									
Gesamthöhe der einforderbaren Beträge aus Rückversicherungsverträgen/gegenüber Zweckgesellschaften und Finanzrückversicherungen nach der Anpassung für erwartete Verluste aufgrund von Gegenparteiausfällen bei versicherungstechnischen Rückstellungen als Ganzes berechnet									
R0050									
<b>Versicherungstechnische Rückstellungen berechnet als Summe aus bestem Schätzwert und Risikomarge</b>									
<b>Bester Schätzwert</b>									
<u>Prämienrückstellungen</u>									
Brutto									
R0060		-45.445		9.176	15.546	-118	-280	-7.156	
Gesamthöhe der einforderbaren Beträge aus Rückversicherungen/gegenüber Zweckgesellschaften und Finanzrückversicherungen nach der Anpassung für erwartete Verluste aufgrund von Gegenparteiausfällen									
R0140		-2.125		-410	1.371	-3	-3.901	-986	
Bester Schätzwert (netto) für Prämienrückstellungen									
R0150		-43.320		9.586	14.175	-115	3.621	-6.170	

## Anhang I

## S.17.01.02

Versicherungstechnische Rückstellungen –  
Nichtlebensversicherung (Seite 2)

Direktversicherungsgeschäft und in Rückdeckung übernommenes proportionales Geschäft									
	Krankheitskostenversicherung	Einkommensersatzversicherung	Arbeitsunfallversicherung	Kraftfahrzeughaftpflichtversicherung	Sonstige Kraftfahrtversicherung	See-, Luftfahrt- und Transportversicherung	Feuer- und andere Sachversicherungen	Allgemeine Haftpflichtversicherung	Kredit- und Kautionsversicherung
	C0020	C0030	C0040	C0050	C0060	C0070	C0080	C0090	C0100
<u>Schadenrückstellungen</u>									
Brutto	<b>R0160</b>	118.855		142.789	27.854	10.333	95.861	64.546	
Gesamthöhe der einforderbaren Beträge aus Rückversicherungen/gegenüber Zweckgesellschaften und Finanzrückversicherungen nach der Anpassung für erwartete Verluste aufgrund von Gegenparteiausfällen	<b>R0240</b>			36.242	4.645		31.373	9.154	
Bester Schätzwert (netto) für Schadenrückstellungen	<b>R0250</b>	118.855		106.547	23.209	10.333	64.488	55.392	
<b>Bester Schätzwert gesamt – brutto</b>	<b>R0260</b>	73.411		151.965	43.400	10.215	95.581	57.390	
<b>Bester Schätzwert gesamt – netto</b>	<b>R0270</b>	75.536		116.133	37.384	10.218	68.109	49.223	
<b>Risikomarge</b>	<b>R0280</b>	12.370		6.935	3.544	1.399	14.855	5.899	

Anhang I  
S.17.01.02

Versicherungstechnische Rückstellungen –  
Nichtlebensversicherung (Seite 3)

		Direktversicherungsgeschäft und in Rückdeckung übernommenes proportionales Geschäft								
		Krankheits- kosten- versicherung	Einkommens- ersatz- versicherung	Arbeitsunfall- versicherung	Kraftfahrzeug- haftpflicht- versicherung	Sonstige Kraftfahrt- versicherung	See-, Luftfahrt- und Transportversicherung	Feuer- und andere Sach- versicherungen	Allgemeine Haftpflicht- versicherung	Kredit- und Kautions- versicherung
		C0020	C0030	C0040	C0050	C0060	C0070	C0080	C0090	C0100
<b>Versicherungstechnische Rückstellungen – gesamt</b>										
Versicherungstechnische Rückstellungen – gesamt	<b>R0320</b>		85.781		158.901	46.944	11.614	110.436	63.290	
Einforderbare Beträge aus Rückversicherungen/gegenüber Zweckgesellschaften und Finanzrückversicherungen nach der Anpassung für erwartete Verluste aufgrund von Gegenparteiausfällen – gesamt	<b>R0330</b>		-2.125		35.832	6.016	-3	27.472	8.168	
Versicherungstechnische Rückstellungen abzüglich der einforderbaren Beträge aus Rückversicherungen/gegenüber Zweckgesellschaften und Finanzrückversicherungen – gesamt	<b>R0340</b>		87.906		123.068	40.928	11.617	82.964	55.122	

Anhang I  
S.17.01.02

Versicherungstechnische Rückstellungen –  
Nichtlebensversicherung (Seite 4)

**Versicherungstechnische Rückstellungen als  
Ganzes berechnet**

Gesamthöhe der einforderbaren Beträge aus  
Rückversicherungsverträgen/gegenüber  
Zweckgesellschaften und  
Finanzrückversicherungen nach der Anpassung für  
erwartete Verluste aufgrund von  
Gegenparteausfällen bei  
versicherungstechnischen Rückstellungen als  
Ganzes berechnet

**Versicherungstechnische Rückstellungen  
berechnet als Summe aus bestem Schätzwert  
und Risikomarge**

**Bester Schätzwert**

Prämienrückstellungen

Brutto

Gesamthöhe der einforderbaren Beträge  
aus Rückversicherungen/gegenüber  
Zweckgesellschaften und  
Finanzrückversicherungen nach der  
Anpassung für erwartete Verluste aufgrund  
von Gegenparteausfällen

Bester Schätzwert (netto) für  
Prämienrückstellungen

	Direktversicherungsgeschäft und in Rückdeckung übernommenes proportionales Geschäft			In Rückdeckung übernommenes nichtproportionales Geschäft			Nichtlebens- versicherungs- verpflichtungen gesamt	
	Rechtsschutz- versicherung	Beistand	Verschiedene finanzielle Verluste	Nicht- proportionale Krankenrück- versicherung	Nicht- proportionale Unfallrück- versicherung	Nicht- proportionale See-, Luftfahrt- und Transportrück- versicherung		Nicht- proportionale Sachrück- versicherung
	C0110	C0120	C0130	C0140	C0150	C0160	C0170	C0180
<b>R0010</b>								
<b>R0050</b>								
<b>R0060</b>	-2.261	-603	33		-608			-31.715
<b>R0140</b>	-421	-507	23					-6.959
<b>R0150</b>	-1.839	-97	11		-608			-24.756

## Anhang I

S.17.01.02

Versicherungstechnische Rückstellungen –  
Nichtlebensversicherung (Seite 5)

	Direktversicherungsgeschäft und in Rückdeckung übernommenes proportionales Geschäft			In Rückdeckung übernommenes nichtproportionales Geschäft			Nichtlebens- versicherungs- verpflichtungen gesamt	
	Rechtsschutz- versicherung	Beistand	Verschiedene finanzielle Verluste	Nicht- proportionale Krankenrück- versicherung	Nicht- proportionale Unfallrück- versicherung	Nicht- proportionale See-, Luftfahrt- und Transportrück- versicherung		Nicht- proportionale Sachrück- versicherung
	C0110	C0120	C0130	C0140	C0150	C0160	C0170	C0180
<i>Schadenrückstellungen</i>								
Brutto								
<b>R0160</b>	46.414	169	301		4.886			512.010
Gesamthöhe der einforderbaren Beträge aus Rückversicherungen/gegenüber Zweckgesellschaften und Finanzrückversicherungen nach der Anpassung für erwartete Verluste aufgrund von Gegenparteiausfällen								
<b>R0240</b>	14	169						81.597
Bester Schätzwert (netto) für Schadenrückstellungen								
<b>R0250</b>	46.400	0	301		4.886			430.413
<b>Bester Schätzwert gesamt – brutto</b>	<b>R0260</b>	44.153	-434	335		4.279		480.295
<b>Bester Schätzwert gesamt – netto</b>	<b>R0270</b>	44.561	-96	312		4.279		405.657
<b>Risikomarge</b>	<b>R0280</b>	3.052	34	49		446		48.583

Anhang I  
S.17.01.02

Versicherungstechnische Rückstellungen –  
Nichtlebensversicherung (Seite 6)

Direktversicherungsgeschäft und in Rückdeckung übernommenes proportionales Geschäft			In Rückdeckung übernommenes nichtproportionales Geschäft				Nichtlebensversicherungsverpflichtungen gesamt	
Rechtsschutzversicherung	Beistand	Verschiedene finanzielle Verluste	Nicht-proportionale Krankenrückversicherung	Nicht-proportionale Unfallrückversicherung	Nicht-proportionale See-, Luftfahrt- und Transportrückversicherung	Nicht-proportionale Sachrückversicherung		
C0110	C0120	C0130	C0140	C0150	C0160	C0170	C0180	
<b>Versicherungstechnische Rückstellungen – gesamt</b>								
Versicherungstechnische Rückstellungen – gesamt	<b>R0320</b>	47.205	-400	383		4.725		528.878
Einforderbare Beträge aus Rückversicherungen/gegenüber Zweckgesellschaften und Finanzrückversicherungen nach der Anpassung für erwartete Verluste aufgrund von Gegenpartei ausfällen – gesamt	<b>R0330</b>	-407	-337	23		0		74.638
Versicherungstechnische Rückstellungen abzüglich der einforderbaren Beträge aus Rückversicherungen/gegenüber Zweckgesellschaften und Finanzrückversicherungen – gesamt	<b>R0340</b>	47.612	-63	361		4.725		454.240

Anhang I

S.19.01.21 (Seite 1)

Ansprüche aus  
Nichtlebensversicherungen

Nichtlebensversicherungsgeschäft  
gesamt

Schadenjahr/Zeichnungsjahr	<b>Z0020</b>	Accident year [AY]
----------------------------	--------------	-----------------------

Bezahlte Bruttoschäden (nicht kumuliert)  
(absoluter  
Betrag)

	Jahr	Entwicklungsjahr										im laufenden Jahr	Summe der Jahre (kumuliert)		
		0	1	2	3	4	5	6	7	8	9			10 & +	
		C0010	C0020	C0030	C0040	C0050	C0060	C0070	C0080	C0090	C0100	C0110		C0170	C0180
Vor	<b>R0100</b>											2.338	<b>R0100</b>	2.338	2.338
N-9	<b>R0160</b>	131.988	57.828	13.327	6.524	2.903	2.070	341	932	744	246		<b>R0160</b>	246	216.903
N-8	<b>R0170</b>	145.164	59.000	13.194	7.184	4.831	1.652	1.392	1.588	796			<b>R0170</b>	796	234.800
N-7	<b>R0180</b>	150.681	60.952	15.383	6.810	2.336	3.361	1.348	582				<b>R0180</b>	582	241.453
N-6	<b>R0190</b>	154.691	69.162	15.252	7.268	3.289	1.981	879					<b>R0190</b>	879	252.522
N-5	<b>R0200</b>	167.400	71.004	16.882	8.992	4.566	2.526						<b>R0200</b>	2.526	271.371
N-4	<b>R0210</b>	165.458	75.377	14.946	8.555	3.303							<b>R0210</b>	3.303	267.638
N-3	<b>R0220</b>	151.384	61.336	11.967	5.894								<b>R0220</b>	5.894	230.582
N-2	<b>R0230</b>	183.143	108.261	27.455									<b>R0230</b>	27.455	318.859
N-1	<b>R0240</b>	163.001	91.307										<b>R0240</b>	91.307	254.307
N	<b>R0250</b>	176.104											<b>R0250</b>	176.104	176.104
Gesamt	<b>R0260</b>												<b>R0260</b>	311.430	2.466.877



Anhang I

S.19.01.21 (Seite 2)

**Bester Schätzwert (brutto) für nicht abgezinste  
Schadenrückstellungen**

(absoluter  
Betrag)

Jahr	Entwicklungsjahr										10 & +	Jahresende (abgezinste Daten)			
	0	1	2	3	4	5	6	7	8	9		C0300	C0360		
Vor	R0100												55.891	R0100	48.882
N-9	R0160	0	0	31.695	21.270	13.514	9.432	7.700	7.166	4.411	4.182		R0160	3.547	
N-8	R0170	0	59.735	45.433	32.591	25.152	20.825	19.547	17.406	14.773			R0170	12.359	
N-7	R0180	135.203	67.134	45.006	31.015	23.344	16.190	12.880	11.663				R0180	9.710	
N-6	R0190	148.756	66.221	40.593	25.890	24.480	21.210	18.683					R0190	16.191	
N-5	R0200	160.368	76.415	55.618	40.600	29.081	21.908						R0200	18.644	
N-4	R0210	167.425	77.665	52.644	35.939	28.395							R0210	25.009	
N-3	R0220	166.802	77.266	55.153	40.864								R0220	36.340	
N-2	R0230	206.020	96.160	62.942									R0230	57.326	
N-1	R0240	194.212	87.597										R0240	79.714	
N	R0250	216.155											R0250	204.288	
													Gesamt	R0260	512.010

Anhang I

S.23.01.01

Eigenmittel (Seite 1)

**Basiseigenmittel vor Abzug von Beteiligungen an anderen Finanzbranchen im Sinne von Artikel 68 der Delegierten Verordnung (EU) 2015/35**

Grundkapital (ohne Abzug eigener Anteile)

Auf Grundkapital entfallendes Emissionsagio

Gründungsstock, Mitgliederbeiträge oder entsprechender Basiseigenmittelbestandteil bei Versicherungsvereinen auf Gegenseitigkeit und diesen ähnlichen Unternehmen

Nachrangige Mitgliederkonten von Versicherungsvereinen auf Gegenseitigkeit

Überschussfonds

Vorzugsaktien

Auf Vorzugsaktien entfallendes Emissionsagio

Ausgleichsrücklage

Nachrangige Verbindlichkeiten

Betrag in Höhe des Werts der latenten Netto-Steueransprüche

Sonstige, oben nicht aufgeführte Eigenmittelbestandteile, die von der Aufsichtsbehörde als Basiseigenmittel genehmigt wurden

**Im Jahresabschluss ausgewiesene Eigenmittel, die nicht in die Ausgleichsrücklage eingehen und die die Kriterien für die Einstufung als Solvabilität-II-Eigenmittel nicht erfüllen**

Im Jahresabschluss ausgewiesene Eigenmittel, die nicht in die Ausgleichsrücklage eingehen und die die Kriterien für die Einstufung als Solvabilität-II-Eigenmittel nicht erfüllen

**Abzüge**

Abzug für Beteiligungen an Finanz- und Kreditinstituten

**Gesamtbetrag der Basiseigenmittel nach Abzügen**

**Ergänzende Eigenmittel**

Nicht eingezahltes und nicht eingefordertes Grundkapital, das auf Verlangen eingefordert werden kann

Gründungsstock, Mitgliederbeiträge oder entsprechender Basiseigenmittelbestandteil bei Versicherungsvereinen auf Gegenseitigkeit und diesen ähnlichen Unternehmen, die nicht eingezahlt und nicht eingefordert wurden, aber auf Verlangen eingefordert werden können

Nicht eingezahlte und nicht eingeforderte Vorzugsaktien, die auf Verlangen eingefordert werden können

Eine rechtsverbindliche Verpflichtung, auf Verlangen nachrangige Verbindlichkeiten zu zeichnen und zu begleichen

Kreditbriefe und Garantien gemäß Artikel 96 Absatz 2 der Richtlinie 2009/138/EG

Andere Kreditbriefe und Garantien als solche nach Artikel 96 Absatz 2 der Richtlinie 2009/138/EG

Aufforderungen an die Mitglieder zur Nachzahlung gemäß Artikel 96 Absatz 3 Unterabsatz 1 der Richtlinie 2009/138/EG

Aufforderungen an die Mitglieder zur Nachzahlung – andere als solche gemäß Artikel 96 Absatz 3 Unterabsatz 1 der Richtlinie 2009/138/EG

Sonstige ergänzende Eigenmittel

**Ergänzende Eigenmittel gesamt**

	Gesamt	Tier 1 – nicht gebunden	Tier 1 – gebunden	Tier 2	Tier 3
	C0010	C0020	C0030	C0040	C0050
<b>R0010</b>	78.000	78.000			
<b>R0030</b>	5.706	5.706			
<b>R0040</b>					
<b>R0050</b>					
<b>R0070</b>					
<b>R0090</b>					
<b>R0110</b>	0		0		
<b>R0130</b>	478.830	478.830			
<b>R0140</b>					
<b>R0160</b>					
<b>R0180</b>					
<b>R0220</b>	0				
<b>R0230</b>					
<b>R0290</b>	562.537	562.537	0		
<b>R0300</b>					
<b>R0310</b>					
<b>R0320</b>					
<b>R0330</b>					
<b>R0340</b>					
<b>R0350</b>					
<b>R0360</b>					
<b>R0370</b>					
<b>R0390</b>					
<b>R0400</b>					

**Anhang I**

**S.23.01.01**

**Eigenmittel (Seite 2)**

**Zur Verfügung stehende und anrechnungsfähige Eigenmittel**

Gesamtbetrag der zur Erfüllung der SCR zur Verfügung stehenden Eigenmittel

Gesamtbetrag der zur Erfüllung der MCR zur Verfügung stehenden Eigenmittel

Gesamtbetrag der zur Erfüllung der SCR anrechnungsfähigen Eigenmittel

Gesamtbetrag der zur Erfüllung der MCR anrechnungsfähigen Eigenmittel

**SCR**

**MCR**

**Verhältnis von anrechnungsfähigen Eigenmitteln zur SCR**

**Verhältnis von anrechnungsfähigen Eigenmitteln zur MCR**

<b>R0500</b>	562.537	562.537	0		
<b>R0510</b>	562.537	562.537	0		
<b>R0540</b>	562.537	562.537	0	0	0
<b>R0550</b>	562.537	562.537	0	0	
<b>R0580</b>	350.429				
<b>R0600</b>	92.221				
<b>R0620</b>	1,6053				
<b>R0640</b>	6,0998				

**Ausgleichsrücklage**

Überschuss der Vermögenswerte über die Verbindlichkeiten

Eigene Anteile (direkt und indirekt gehalten)

Vorhersehbare Dividenden, Ausschüttungen und Entgelte

Sonstige Basiseigenmittelbestandteile

Anpassung für gebundene Eigenmittelbestandteile in Matching-Adjustment-Portfolios und Sonderverbänden

**Ausgleichsrücklage**

**Erwartete Gewinne**

Bei künftigen Prämien einkalkulierter erwarteter Gewinn (EPIFP) – Lebensversicherung

Bei künftigen Prämien einkalkulierter erwarteter Gewinn (EPIFP) – Nichtlebensversicherung

**Gesamtbetrag des bei künftigen Prämien einkalkulierten erwarteten Gewinns (EPIFP)**

	<b>C0060</b>	
<b>R0700</b>	562.537	
<b>R0710</b>		
<b>R0720</b>		
<b>R0730</b>	83.706	
<b>R0740</b>		
<b>R0760</b>	478.830	
<b>R0770</b>		
<b>R0780</b>	102.618	
<b>R0790</b>	102.618	

**Anhang I**

**S.25.01.21 (Seite 1)**

**Solvenzkapitalanforderung – für Unternehmen, die die Standardformel verwenden**

	<b>Brutto-Solvenzkapitalanforderung</b>	<b>USP</b>	<b>Vereinfachungen</b>
	<b>C0110</b>	<b>C0090</b>	<b>C0120</b>
Marktrisiko	<b>R0010</b> 180.553	<del></del>	<del></del>
Gegenparteausfallrisiko	<b>R0020</b> 9.849	<del></del>	<del></del>
Lebensversicherungstechnisches Risiko	<b>R0030</b> 163		
Krankenversicherungstechnisches Risiko	<b>R0040</b> 99.215		Nichtlebensversicherungsstomorisiko
Nichtlebensversicherungstechnisches Risiko	<b>R0050</b> 193.551		Nichtlebensversicherungsstomorisiko, Katastrophenrisiko
Diversifikation	<b>R0060</b> -152.062	<del></del>	<del></del>
Risiko immaterieller Vermögenswerte	<b>R0070</b>	<del></del>	<del></del>
<b>Basissolvenzkapitalanforderung</b>	<b>R0100</b> 331.269	<del></del>	<del></del>

**Berechnung der Solvenzkapitalanforderung**

	<b>C0100</b>
Operationelles Risiko	<b>R0130</b> 19.160
Verlustausgleichsfähigkeit der versicherungstechnischen Rückstellungen	<b>R0140</b>
Verlustausgleichsfähigkeit der latenten Steuern	<b>R0150</b>
Kapitalanforderung für Geschäfte nach Artikel 4 der Richtlinie 2003/41/EG	<b>R0160</b>
<b>Solvenzkapitalanforderung ohne Kapitalaufschlag</b>	<b>R0200</b> 350.429
Kapitalaufschlag bereits festgesetzt	<b>R0210</b>
davon bereits festgelegte Kapitalaufschläge - § 37 Abs. 1 Typ a	<b>R0211</b>
davon bereits festgelegte Kapitalaufschläge - § 37 Abs. 1 Typ b	<b>R0212</b>
davon bereits festgelegte Kapitalaufschläge - § 37 Abs. 1 Typ c	<b>R0213</b>
davon bereits festgelegte Kapitalaufschläge - § 37 Abs. 1 Typ d	<b>R0214</b>
<b>Solvenzkapitalanforderung</b>	<b>R0220</b> 350.429
<b>Weitere Angaben zur SCR</b>	<del></del>
Kapitalanforderung für das durationsbasierte Untermodul Aktienrisiko	<b>R0400</b>
Gesamtbetrag der fiktiven Solvenzkapitalanforderung für den übrigen Teil	<b>R0410</b>
Gesamtbetrag der fiktiven Solvenzkapitalanforderungen für Sonderverbände	<b>R0420</b>
Gesamtbetrag der fiktiven Solvenzkapitalanforderungen für Matching-Adjustment-Portfolios	<b>R0430</b>
Diversifikationseffekte aufgrund der Aggregation der fiktiven Solvenzkapitalanforderung für Sonderverbände nach Artikel 304	<b>R0440</b>

**Anhang I**

**S.25.01.21 (Seite 2)**

**Solvenzkapitalanforderung – für Unternehmen, die die Standardformel verwenden**

**Annäherung an den Steuersatz**

Ansatz auf Basis des durchschnittlichen Steuersatzes

**Ja/Nein**

**C0109**

Approach based on average tax rate is not applicable as LAC DT is not used

**R0590**

**Berechnung der Verlustausgleichsfähigkeit der latenten Steuern**

VAFLS

VAFLS gerechtfertigt durch die Umkehrung der passiven latenten Steuern

VAFLS gerechtfertigt durch Bezugnahme auf den wahrscheinlichen zukünftigen zu versteuernden wirtschaftlichen Gewinn

VAFLS gerechtfertigt durch Rücktrag, laufendes Jahr

VAFLS gerechtfertigt durch Rücktrag, zukünftige Jahre

Maximum VAFLS

**VAFLS**

**C0130**

**R0640**

**R0650**

**R0660**

**R0670**

**R0680**

**R0690**

Anhang I

S.28.01.01 (Seite 1)

Mindestkapitalanforderung – nur Lebensversicherungs- oder nur Nichtlebensversicherungs- oder Rückversicherungstätigkeit

Bestandteil der linearen Formel für Nichtlebensversicherungs- und Rückversicherungsverpflichtungen

MCR <sub>NL</sub> -Ergebnis		C0010		Bester Schätzwert (nach Abzug der Rückversicherung/Zweckgesellschaft) und versicherungstechnische Rückstellungen als Ganzes berechnet	Gebuchte Prämien (nach Abzug der Rückversicherung) in den letzten zwölf Monaten
		R0010	88.832		
Krankheitskostenversicherung und proportionale Rückversicherung	R0020				
Einkommensersatzversicherung und proportionale Rückversicherung	R0030			75.536	106.936
Arbeitsunfallversicherung und proportionale Rückversicherung	R0040				
Kraftfahrzeughaftpflichtversicherung und proportionale Rückversicherung	R0050			116.133	107.773
Sonstige Kraftfahrtversicherung und proportionale Rückversicherung	R0060			37.384	81.930
See-, Luftfahrt- und Transportversicherung und proportionale Rückversicherung	R0070			10.218	16.461
Feuer- und andere Sachversicherungen und proportionale Rückversicherung	R0080			68.109	129.988
Allgemeine Haftpflichtversicherung und proportionale Rückversicherung	R0090			49.223	62.320
Kredit- und Kautionsversicherung und proportionale Rückversicherung	R0100				
Rechtsschutzversicherung und proportionale Rückversicherung	R0110			44.561	30.011
Beistand und proportionale Rückversicherung	R0120			0	790
Versicherung gegen verschiedene finanzielle Verluste und proportionale Rückversicherung	R0130			312	492
Nichtproportionale Krankenrückversicherung	R0140				
Nichtproportionale Unfallrückversicherung	R0150			4.279	988
Nichtproportionale See-, Luftfahrt- und Transportrückversicherung	R0160				
Nichtproportionale Sachrückversicherung	R0170				

**Anhang I**

**S.28.01.01 (Seite 2)**

**Bestandteil der linearen Formel für Lebensversicherungs- und Rückversicherungsverpflichtungen**

		<b>C0040</b>		
MCR <sub>L</sub> -Ergebnis	<b>R0200</b>	3.390		
			Bester Schätzwert (nach Abzug der Rückversicherung/Zweckgesellschaft) und versicherungstechnische Rückstellungen als Ganzes berechnet	Gesamtes Risikokapital (nach Abzug der Rückversicherung/Zweckgesellschaft)
			<b>C0050</b>	<b>C0060</b>
Verpflichtungen mit Überschussbeteiligung – garantierte Leistungen	<b>R0210</b>	8.449		<del> </del>
Verpflichtungen mit Überschussbeteiligung – künftige Überschussbeteiligungen	<b>R0220</b>			<del> </del>
Verpflichtungen aus index- und fondsgebundenen Versicherungen	<b>R0230</b>			<del> </del>
Sonstige Verpflichtungen aus Lebens(rück)- und Kranken(rück)versicherungen	<b>R0240</b>	146.533		<del> </del>
Gesamtes Risikokapital für alle Lebens(rück)versicherungsverpflichtungen	<b>R0250</b>			<del> </del>

**Berechnung der Gesamt-MCR**

		<b>C0070</b>	
Lineare MCR	<b>R0300</b>	92.221	
SCR	<b>R0310</b>	350.429	-
MCR-Obergrenze	<b>R0320</b>	157.693	
MCR-Untergrenze	<b>R0330</b>	87.607	
Kombinierte MCR	<b>R0340</b>	92.221	
Absolute Untergrenze der MCR	<b>R0350</b>	4.000	
-	-	<b>C0070</b>	
<b>Mindestkapitalanforderung</b>	<b>R0400</b>	92.221	