

Sehr geehrte Damen und Herren,  
liebe Leserinnen und Leser,

Sie sehen vor sich einen neuen an die Öffentlichkeit gerichteten Bericht der EUROPA Lebensversicherung AG. Dieser Bericht tritt neben den Geschäftsbericht, der den handelsrechtlichen Jahresabschluss erläutert.

Der vorliegende Bericht wird mit seinen Inhalten und seiner Gliederung durch das neue Aufsichtsregime Solvency II vorgeschrieben, das zum 1. Januar 2016 in Kraft getreten ist. In der zugrundeliegenden EU-Gesetzgebung wird dieser Bericht als „Solvency and Financial Condition Report“, kurz SFCR, bezeichnet. Im deutschen Versicherungsaufsichtsgesetz lautet die Bezeichnung „Bericht über die Solvabilität und Finanzlage“.

Die Solvabilität ist – kurz gesagt – das Verhältnis zwischen den Eigenmittelanforderungen, die sich aus dem Risikoprofil eines Versicherungsunternehmens ergeben, und den Eigenmitteln, die dem Unternehmen zur Verfügung stehen.

Dieses komplexe Themenfeld für die interessierte Öffentlichkeit verständlich darzustellen ist nicht leicht. Zudem liegen branchenweit noch keine praktischen Erfahrungen zur Umsetzung der gesetzlichen Vorgaben in konkrete Berichtsformate vor.

Dies vorausgeschickt hoffen wir, dass der vorliegende Bericht Ihr Interesse findet.

Köln, den 19. Mai 2017

Der Vorstand



Dr. Christoph Helmich



Dr. Gerhard Schmitz



Dr. Helmut Hofmeier



Alf N. Schlegel



Falko Struve

# **EUROPA**

**VERSICHERUNG PUR.**

**EUROPA Lebensversicherung AG**

**Solvency and Financial Condition Report**

**zum Stichtag 31.12.2016**

## Inhaltsverzeichnis

Zusammenfassung .....	3
A. Geschäftstätigkeit und Geschäftsergebnis .....	4
A.1 Geschäftstätigkeit .....	4
A.2 Versicherungstechnisches Ergebnis .....	6
A.3 Anlageergebnis .....	7
A.4 Entwicklung sonstiger Tätigkeiten .....	8
A.5 Sonstige Angaben .....	8
B. Governance-System .....	8
B.1 Allgemeine Angaben zum Governance-System .....	8
B.2 Anforderungen an die fachliche Qualifikation und persönliche Zuverlässigkeit .....	12
B.3 Risikomanagementsystem einschließlich der unternehmenseigenen Risiko- und Solvabilitätsbeurteilung .....	14
B.4 Internes Kontrollsystem .....	17
B.5 Funktion der Internen Revision .....	18
B.6 Versicherungsmathematische Funktion .....	19
B.7 Outsourcing .....	20
B.8 Sonstige Angaben .....	22
C. Risikoprofil .....	22
C.1 Versicherungstechnisches Risiko .....	23
C.2 Marktrisiko .....	25
C.3 Kreditrisiko .....	27
C.4 Liquiditätsrisiko .....	30
C.5 Operationelles Risiko .....	30
C.6 Andere wesentliche Risiken .....	31
C.7 Sonstige Angaben .....	31
D. Bewertung für Solvabilitätszwecke .....	32
D.1 Vermögenswerte .....	33
D.2 Versicherungstechnische Rückstellungen .....	38
D.3 Sonstige Verbindlichkeiten .....	42
D.4 Alternative Bewertungsmethoden .....	45
D.5 Sonstige Angaben .....	46

E. Kapitalmanagement .....	47
E.1 Eigenmittel.....	47
E.2 Solvenzkapitalanforderung und Mindestkapitalanforderung .....	49
E.3 Verwendung des durationsbasierten Untermoduls Aktienrisiko bei der Berechnung der Solvenzkapitalanforderung .....	51
E.4 Unterschiede zwischen der Standardformel und etwa verwendeten internen Modellen.....	51
E.5 Nichteinhaltung der Mindestkapitalanforderung und Nichteinhaltung der Solvenzkapitalanforderung .....	51
E.6 Sonstige Angaben .....	51
Anhang I.....	51

## Zusammenfassung

Dieser Bericht über die Solvabilität und Finanzlage (**Solvency and Financial Condition Report**, SFCR) der EUROPA Lebensversicherung AG (im Folgenden: die Gesellschaft) bezieht sich auf das erste Geschäftsjahr unter dem aktuellen Aufsichtsregime Solvency II. Stichtag ist der 31. Dezember 2016. Zahlen, die Geldbeträge wiedergeben, werden sowohl im Fließtext als auch in tabellarischen Darstellungen in tausend Euro angegeben. Es wird kaufmännisch gerundet.

Die Gesellschaft gehört dem Continentale Versicherungsverbund an. Anteilseigner der Gesellschaft ist zu 100 % die Continentale Holding AG, die sich wiederum zu 100 % im Besitz der Continentale Krankenversicherung a.G. befindet.

Der wesentliche Geschäftsbereich der Gesellschaft ist Versicherung mit Überschussbeteiligung. Wesentliche Änderungen der Geschäftstätigkeit ergaben sich im Berichtsjahr nicht.

Im Berichtsjahr erwirtschaftete die Gesellschaft ein versicherungstechnisches Ergebnis in Höhe von 15.955 Tsd. Euro.

Das Governance-System der Gesellschaft wurde bereits in der Vorbereitungsphase auf Solvency II um die vorgeschriebenen Schlüsselfunktionen ergänzt – und zwar durch die Weiterentwicklung des zentralen Risikomanagements zur Risikomanagementfunktion, des Compliance-Verantwortlichen zur Compliance-Funktion und der Revision hin zur Funktion der Internen Revision sowie die Schaffung der Versicherungsmathematischen Funktion. Das Governance-System wurde im Berichtsjahr kontinuierlich ausgebaut; wesentliche Änderungen ergaben sich dabei nicht.

Das Governance-System der Gesellschaft ist hinsichtlich der gesetzlichen, aufsichtsrechtlichen und betrieblichen Anforderungen sowie hinsichtlich des Risikoprofils der Gesellschaft angemessen und wirksam.

Die wesentlichen Risiken der Gesellschaft sind das versicherungstechnische Risiko, das Marktrisiko sowie das Kreditrisiko, das vom Spreadrisiko dominiert wird. Ein versicherungstechnisches Risiko besteht in der Möglichkeit, dass sich die Preisfestlegung oder die Bemessung der Rückstellungen im Nachhinein als unangemessen herausstellen. Diesem Risiko begegnet die Gesellschaft durch eine vorsichtige Produktgestaltung und -kalkulation. Marktrisiken bestehen in der Möglichkeit von Schwankungen der Marktpreise für Vermögenswerte und Verbindlichkeiten. Dem wird durch eine vorsichtige Anlagepolitik entgegengewirkt. Das Spreadrisiko als Teil des Kreditrisikos bezeichnet die Sensitivität des Wertes von Vermögenswerten und Verbindlichkeiten in Bezug auf Veränderungen in der Höhe oder Volatilität der Kreditspreads gegenüber der risikofreien Zinskurve. Zur Risikominderung sind für die Kapitalanlage Mindestanforderungen an die Bonitätseinstufung festgelegt, deren Einhaltung fortlaufend überwacht wird.

Die beherrschenden Positionen der handelsrechtlichen Bilanz und der Solvabilitätsübersicht sind auf der Aktivseite die Kapitalanlagen und auf der Passivseite die versicherungstechnischen Rückstellungen.

Der Wert der Kapitalanlagen beträgt zum Stichtag unter Solvency II insgesamt 2.527.761 Tsd. Euro. Aufgrund der Berücksichtigung der stillen Bewertungsreserven übersteigt der Solvency-II-Wert den nach Handelsgesetzbuch zu ermittelnden Wert um 99.355 Tsd. Euro.

Die Versicherungstechnischen Rückstellungen betragen zum Stichtag unter Solvency II insgesamt 2.089.427 Tsd. Euro. Der handelsrechtliche Wert ist im Vergleich zum Solvency-II-Wert um 281.419 Tsd. Euro höher. Der wesentliche Grund ist die Verwendung realistischer Rechnungsgrundlagen unter Solvency II, während unter HGB vorsichtige Rechnungsgrundlagen mit Sicherheitsspannen angesetzt werden.

Die Solvenzkapitalquote (SCR-Quote) der Gesellschaft beträgt 920,5 %. Die Gesellschaft ist somit deutlich überdeckt.

## A. Geschäftstätigkeit und Geschäftsergebnis

### A.1 Geschäftstätigkeit

Die EUROPA Lebensversicherung AG ist eine Gesellschaft des Continentale Versicherungsverbundes. Der Continentale Versicherungsverbund bietet ein breites Spektrum an Kranken-, Lebens- und Schaden-/Unfallversicherungen an. Dabei ist er kein Konzern im üblichen Sinne, denn er versteht sich als ein „Versicherungsverbund auf Gegenseitigkeit“. Es fußt auf der Rechtsform der Obergesellschaft: An der Spitze des Verbundes steht die Continentale Krankenversicherung a.G., ein Versicherungsverein auf Gegenseitigkeit. Da ein Versicherungsverein seinen Mitgliedern, den Versicherten, gehört, orientiert sich sein Handeln in erster Linie an den Interessen der Versicherungsnehmer. Dies gilt für alle Gesellschaften des Continentale Versicherungsverbundes.

Neben der Gesellschaft gehören die nachfolgend dargestellten Versicherungsgesellschaften – jeweils mit Sitz in Deutschland – dem Continentale Versicherungsverbund an:

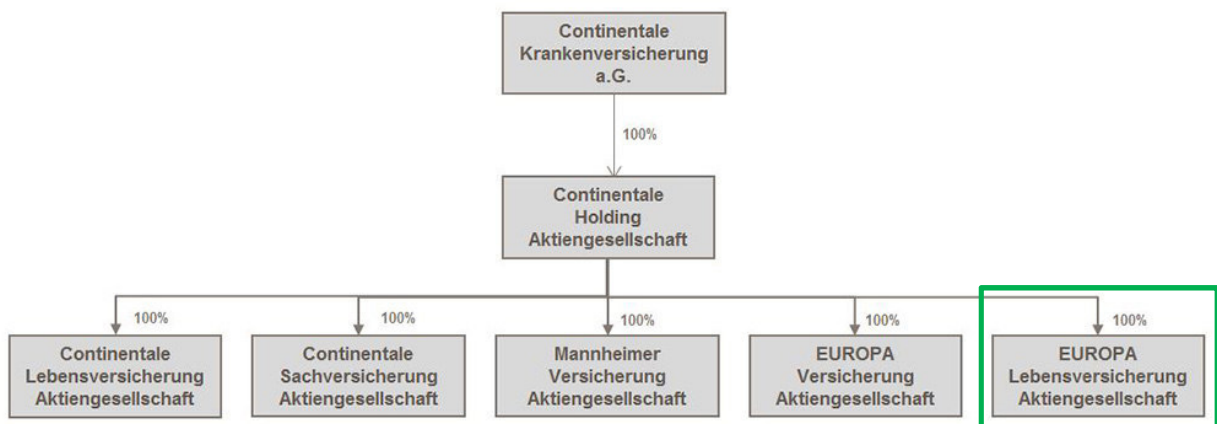


Abbildung 1: Konzernstruktur

Im Geschäftsjahr ergaben sich Änderungen in der Konzernstruktur: Durch die Übertragung der Aktien der Continentale Lebensversicherung AG auf die Continentale Holding AG ergibt sich nun eine einheitliche Konzernstruktur: Alle Versicherungsaktiengesellschaften des Continentale Versicherungsverbundes sind Tochtergesellschaften der Continentale Holding AG, die wiederum Tochter der Continentale Krankenversicherung a. G. ist (beide mit Sitz in der Ruhrallee 92, 44139 Dortmund).

Die MV Augustaanlage GmbH & Co. KG und die IMD Gesellschaft für Informatik und Datenverarbeitung mbH sind weitere wichtige verbundene Unternehmen der Gesellschaft. Der Anteilsbesitz an der MV Augustaanlage GmbH & Co. KG teilt sich auf die Continentale Krankenversicherung a.G. (84,9 %), die Continentale Holding AG (10 %) und die Continentale Beteiligungs GmbH & Co. KG (5,1 %) auf. Die IMD Gesellschaft für Informatik und Datenverarbeitung mbH ist eine 100-prozentige Tochter der Continentale Holding AG.

In der nachfolgenden Übersicht sind die Namen und Kontaktdaten der für die Finanzaufsicht über die Gesellschaft zuständigen Aufsichtsbehörde und des Wirtschaftsprüfers dargestellt.

**Name und Kontaktdaten der für die Finanzaufsicht über die Gesellschaft zuständigen Aufsichtsbehörde**

Bundesanstalt für Finanzdienstleistungsaufsicht (BaFin)  
Graurheindorfer Str. 108  
53117 Bonn

Postfach 1253  
53002 Bonn

Fon: 0228 4108-0  
Fax: 0228 4108 1550

E-Mail: [poststelle@bafin.de](mailto:poststelle@bafin.de)  
De-Mail: [poststelle@bafin.de-mail.de](mailto:poststelle@bafin.de-mail.de)

**Name und Kontaktdaten des Wirtschaftsprüfers**

KPMG Wirtschaftsprüfungsgesellschaft, Barbarossaplatz 1a, 50674 Köln, Deutschland

**Tabelle 1:** Namen und Kontaktdaten der zuständigen Aufsichtsbehörde und des Wirtschaftsprüfers

Im Geschäftsjahr wurden von der Gesellschaft die folgenden Geschäftsbereiche unter Solvency II betrieben:

- Versicherung mit Überschussbeteiligung
- Krankenversicherung
- Index- und fondsgebundene Versicherung
- Krankenrückversicherung

Die der Einzel- und Kollektivversicherung mit Überschussbeteiligung zugeordneten Versicherungszweige werden unter Solvency II grundsätzlich dem Geschäftsbereich Versicherung mit Überschussbeteiligung zugeordnet. Ausnahme hiervon bilden die selbständigen Invaliditätsversicherungen und die Invaliditätszusatzversicherungen (insbesondere Berufs- und Erwerbsunfähigkeitsversicherungen), die dem Geschäftsbereich Krankenversicherung zugeordnet werden. Die Lebensversicherung, bei der das Anlagerisiko

vom Versicherungsnehmer getragen wird, wird unter Solvency II dem Geschäftsbereich Index- und fondsgebundene Versicherung zugeordnet. Der Geschäftsbereich Krankenrückversicherung umfasst die aktive Rückversicherung von Invaliditätsrisiken.

Die Gesellschaft konzentriert sich bei Ihrer Geschäftstätigkeit auf Deutschland und Österreich, wobei das Geschäft in Österreich über den freien Dienstleistungsverkehr angeboten wird.

Durch die Absenkung des Leitzinses auf 0,0 % durch die Europäische Zentralbank am 1. März 2016 wurde es für die Gesellschaft und für alle Kapitalanleger zunehmend schwierig, Anlageoptionen zu identifizieren, bei denen auskömmliche Renditen für die Neuanlage in festverzinsliche Wertpapiere realisiert werden können. Parallel dazu ist der Referenzzinssatz zur Berechnung des Bedarfes an Zinszusatzreservemitteln auf 2,54 % gesunken, wodurch erstmals auch für Verträge mit einem Garantiezins von 2,75 % erhöhte Rückstellungen gebildet werden müssen. Die Aufwendungen der Gesellschaft für die Zinszusatzreserve steigen somit weiter an.

Durch das Inkrafttreten von Solvency II am 1. Januar 2016 hat sich der administrative Aufwand der Gesellschaft durch neue aufsichtsrechtliche Anforderungen deutlich erhöht. Darüber hinaus war die Umsetzung der Altersvorsorge-Produktinformationsblattverordnung für die Gesellschaft mit erheblichem Aufwand verbunden.

## A.2 Versicherungstechnisches Ergebnis

Die Gesellschaft betreibt ihr Geschäft nahezu ausschließlich in Deutschland (ca. 92 %); circa 8 % entfallen auf das Geschäft in Österreich.

Die nachfolgende Tabelle liefert eine Übersicht über die Prämien und Aufwendungen auf aggregierter Ebene sowie, soweit möglich und sinnvoll, aufgeschlüsselt nach wesentlichen Geschäftsbereichen.

Prämien und Aufwendungen aufgeschlüsselt nach wesentlichen Geschäftsbereichen			
Nettoangaben, in Tsd. €	Versicherung mit Überschussbeteiligung	Rest	Gesamt
Gebuchte Prämie	333.974	9.031	<b>343.005</b>
Verdiente Prämie	327.373	15.132	<b>342.505</b>
Aufwendungen für Versicherungsfälle	252.624	3.810	<b>256.434</b>
Veränderung sonstiger versicherungstechnischer Rückstellungen	-24.117	3.881	<b>-20.236</b>
Angefallene Aufwendungen	19.773	15.149	<b>34.922</b>
Sonstige Aufwendungen			<b>159.972</b>

**Tabelle 2:** Prämien und Aufwendungen aufgeschlüsselt nach wesentlichen Geschäftsbereichen

Darüber hinaus sind über alle Geschäftsbereiche verteilt Sonstige Aufwendungen in Höhe von 159.972 Tsd. Euro angefallen. Diese beinhalten die Aufwendungen für erfolgsabhängige



und erfolgsunabhängige Beitragsrückerstattungen in Höhe von 103.551 Tsd. Euro sowie sonstige versicherungstechnische Aufwendungen in Höhe von 56.421 Tsd. Euro.

Unter Berücksichtigung des zusätzlichen Ergebnisses aus dem Kapitalanlagebereich in Höhe von 101.398 Tsd. Euro (ohne die Aufwendungen für die Verwaltung von Kapitalanlagen, Zinsaufwendungen und sonstige Aufwendungen für die Kapitalanlagen, die bereits in den Angefallenen Aufwendungen enthalten sind) sowie der Beiträge aus der Beitragsrückerstattung und sonstigen versicherungstechnischen Erträgen in Höhe von 3.143 Tsd. Euro ergibt sich in Summe ein versicherungstechnisches Ergebnis in Höhe von 15.955 Tsd. Euro.

### A.3 Anlageergebnis

Die nachfolgende Tabelle liefert eine Übersicht über die Erträge aus und Aufwendungen für Anlagegeschäfte, aufgeschlüsselt nach Vermögenswertklassen nach Solvency II.

<b>Übersicht über Erträge aus und Aufwendungen für Anlagegeschäfte</b>			
<i>in Tsd. €</i>	Erträge	Aufwendungen	<b>Ergebnis</b>
Anlagen (außer Vermögenswerten für indexgebundene und fondsgebundene Verträge)	100.177	1.754	<b>98.423</b>
<i>Anteile an verbundenen Unternehmen, einschließlich Beteiligungen</i>	3.865	0	<b>3.865</b>
<i>Aktien – nicht notiert</i>	381	0	<b>381</b>
<i>Staatsanleihen</i>	1.803	0	<b>1.803</b>
<i>Unternehmensanleihen</i>	65.725	0	<b>65.725</b>
<i>Organismen für gemeinsame Anlagen</i>	28.404	1754	<b>26.650</b>
Vermögenswerte für fonds- und indexgebundene Versicherungen	180	0	<b>180</b>
Policendarlehen	247	0	<b>247</b>

**Tabelle 3:** Erträge aus und Aufwendungen für Anlagegeschäfte

Erläuterungen zu den jeweiligen Vermögenswertklassen nach Solvency II sind in Kapitel D.1 hinterlegt.

Das Kapitalanlageergebnis, das sich aus dem kumulierten Ergebnis der Anlagen (außer Vermögenswerten für indexgebundene und fondsgebundene Verträge), der Vermögenswerte für index- und fondsgebundene Verträge und der Policendarlehen ergibt, beträgt 98.850 Tsd. Euro. Diesem stehen Aufwendungen für die Verwaltung von Kapitalanlagen, Zinsaufwendungen und sonstige Aufwendungen für die Kapitalanlagen in Höhe von 545 Tsd. Euro gegenüber, die sich nicht nach Vermögenswertklassen aufschlüsseln lassen.

Die Nettoverzinsung, die das gesamte Kapitalanlageergebnis, in dem zusätzlich zu den in obiger Tabelle dargestellten Posten noch die Aufwendungen für die Verwaltung von Kapitalanlagen, Zinsaufwendungen und sonstige Aufwendungen enthalten sind, auf den mittleren Kapitalanlagebestand bezieht, beträgt 4,0 %. Der Dreijahresdurchschnitt der Nettoverzinsung beträgt 4,2 %.

Die Gesellschaft hält keine Anlagen in Verbriefungen.

#### **A.4 Entwicklung sonstiger Tätigkeiten**

Die Gesellschaft hat zum Stichtag keine wesentlichen sonstigen Einnahmen oder Aufwendungen.

#### **A.5 Sonstige Angaben**

Es gibt keine weiteren wesentlichen Informationen zur Geschäftstätigkeit und zum Geschäftsergebnis der Gesellschaft.

### **B. Governance-System**

#### **B.1 Allgemeine Angaben zum Governance-System**

Als Governance-System wird das umfassende Organisations-, Regelungs- und Steuerungssystem bezeichnet, das die ordnungsgemäße Unternehmensleitung gewährleistet. Das Gesamtsystem besteht aus einer Vielzahl von Elementen und Prozessen, die sich gegenseitig unterstützen und ergänzen. Durch die Verzahnung über effektive Informations-, Kommunikations- und Entscheidungswege wird die Wirksamkeit des Governance-Systems sichergestellt. Die Gesellschaft verfügt über eine angemessene und transparente Organisationsstruktur mit klarer Zuweisung der Zuständigkeiten sowie über ein wirksames Berichtswesen. Das Governance-System wurde im Berichtsjahr kontinuierlich ausgebaut; wesentliche Änderungen ergaben sich dabei nicht.

Der Vorstand ist die oberste Entscheidungs- und Steuerungsinstanz im Governance-System. Ihm obliegt die Gesamtverantwortung für die Implementierung und Weiterentwicklung eines funktionierenden Governance-Systems (insbesondere Risikomanagementsystem, Internes Kontrollsystem) unter Beachtung gesetzlicher Vorgaben.

Der Vorstand gibt die Geschäftsstrategie und die Risikostrategie vor und beschließt die internen Richtlinien zur Umsetzung der Strategien. Zudem übernimmt er die Verantwortung für die Melde- und Berichtsprozesse an den Aufsichtsrat, die Aufsicht und die Öffentlichkeit. Der Vorstand sichert die Unabhängigkeit und die Funktionsfähigkeit aller Schlüsselfunktionen. Die verbundweite Koordination wird durch gemeinsame Sitzungen der Vorstände aller Versicherungsgesellschaften des Verbundes sichergestellt.

Darüber hinaus hat der Vorstand den Koordinierungskreis Risikomanagement und Governance als übergreifende Informations- und Diskussionsplattform für Sachverhalte, die einen wesentlichen Einfluss auf das Risikomanagement, das Governance-System und das Interne Kontrollsystem haben, installiert.

Der Vorstand der Gesellschaft setzte sich im Berichtsjahr wie folgt zusammen:

- Dr. Christoph Helmich, Vorsitzender
  - Recht, Compliance und Revision

- Dr. Gerhard Schmitz, stellv. Vorsitzender
  - Finanzen und Personal
- Dr. Dr. Michael Fauser
  - bis 31. März 2016
- Dr. Helmut Hofmeier
  - Produktmanagement und Versicherungstechnik, ab 01. Juni 2016
- Alf N. Schlegel
  - Risikomanagement und Informatik
- Falko Struve
  - Vertriebspartnerbetreuung und Direktvertrieb

Dem Aufsichtsrat obliegt die Bestellung des Vorstandes, die Überprüfung der Einhaltung der Kriterien für die fachliche Eignung und persönliche Zuverlässigkeit des Vorstandes sowie die Überwachung der Geschäftsführung durch den Vorstand. Der Aufsichtsrat setzt die Vorstandsvergütung fest und beschließt die Geschäftsordnung sowie den Geschäftsverteilungsplan für den Vorstand.

Weitere wesentliche Aufgaben des Aufsichtsrates sind die Überwachung der Wirksamkeit des Internen Kontrollsystems, des Risikomanagementsystems, des internen Revisionssystems und des Compliance-Systems sowie die Erteilung der Prüfungsaufträge an den Abschlussprüfer, die Würdigung der Wirtschaftsprüfer-Berichte und die Feststellung des HGB-Jahresabschlusses. Außerdem berät der Aufsichtsrat den Vorstand bei der Leitung des Unternehmens, unter anderem in strategischen Fragen.

Der Aufsichtsrat der Gesellschaft setzte sich im Berichtsjahr wie folgt zusammen:

- Lutz Duvernell, Rechtsanwalt, Vorsitzender
- Dipl.-Math. Rolf Bauer, Vorstandsvorsitzender i.R., stellv. Vorsitzender
- Bianca Breuer, Versicherungskauffrau, (Arbeitnehmersvertreter)
- Prof. Dr. Gerd Geib, Wirtschaftsprüfer und Steuerberater
- Werner Hachen, Versicherungsangestellter, (Arbeitnehmersvertreter)
- Dipl.-Math. Heinz Jürgen Scholz, Vorstandsmitglied i. R.

Der Aufsichtsrat hat einen Vertragsausschuss sowie einen Prüfungsausschuss zur Vorbereitung von Beschlüssen des Aufsichtsrates gebildet.

Zu den Aufgaben des Vertragsausschusses gehören die Vorbereitung der Bestellung von Vorstandsmitgliedern, die Gestaltung von Vorstandsverträgen und des Vergütungssystems für den Vorstand, die Zustimmung zu Nebentätigkeiten von Vorstandsmitgliedern sowie die Vorbereitung von Wahlvorschlägen für den Aufsichtsrat an die Hauptversammlung.

Zu den Aufgaben des Prüfungsausschusses gehören die Überwachung des Rechnungslegungsprozesses, der Wirksamkeit des Internen Kontrollsystems, des Risikomanagementsystems, des internen Revisionssystems, des Compliance-Systems, der Abschlussprüfung sowie zukünftiger Nichtprüfungsleistungen des Wirtschaftsprüfers. Der Prüfungsausschuss befasst sich zudem mit der Solvabilitätsübersicht, dem Bericht über das Own Risk and Solvency Assessment (ORSA-Bericht) und dem SFCR.

Für übergreifende Aufgaben innerhalb des Governance-Systems sind als Schlüsselfunktionen identifiziert und eingerichtet: die Risikomanagementfunktion im Ressort Schlegel (siehe B.3), die Compliance-Funktion im Ressort Dr. Helmich (siehe B.4), die Interne Revision im Ressort Dr. Helmich (siehe B.5) und die Versicherungsmathematische Funktion im Ressort Dr. Hofmeier (siehe B.6). Alle Schlüsselfunktionen sind personell angemessen ausgestattet.

Die Schlüsselfunktionen sind organisatorisch klar voneinander getrennt und stehen gleichrangig nebeneinander, ohne untereinander weisungsbefugt zu sein. Sie sind derart eingerichtet, dass sie jederzeit frei von Einflüssen sind, die eine objektive, faire und unabhängige Aufgabenerfüllung verhindern. Sie verfügen über uneingeschränkten Zugang zu den für die Erfüllung ihrer Aufgabe relevanten Informationen. Über einen laufenden Informationsaustausch sowie über einen regelmäßigen Austausch im Koordinierungskreis Risikomanagement und Governance wird die zeitnahe Information über relevante Sachverhalte sichergestellt.

Die Schlüsselfunktionen berichten regelmäßig und erforderlichenfalls ad hoc an den Vorstand. Grundsätze, Aufgaben und Berichtspflichten der Schlüsselfunktionen sind jeweils in einer internen Richtlinie geregelt.

Übergreifendes Ziel der Risikomanagementfunktion ist die Förderung der Risikokultur. Sie entwickelt beziehungsweise unterstützt die Fachbereiche bei der Entwicklung einer dem Risikoprofil angemessenen Aufbau- und Ablauforganisation. Sie koordiniert und führt den ORSA-Prozess durch und koordiniert die Erfüllung der Berichterstattungspflichten unter Solvency II. Die organisatorische Ausgestaltung sowie eine ausführliche Aufgabenbeschreibung der Risikomanagementfunktion sind in Kapitel B.3 dargestellt.

Die Compliance-Funktion berät den Vorstand in Bezug auf rechtliche Entwicklungen, gesetzliche Anforderungen und hinsichtlich aller Maßnahmen, die für die Erfüllung von Compliance erforderlich sind. Hierzu behält sie das Rechtsumfeld im Blick (Rechtsmonitoring) und führt frühzeitig eine Analyse von möglichen Auswirkungen von Änderungen des Rechtsumfeldes durch. Darüber hinaus überwacht die Compliance-Funktion, ob die Einhaltung der externen Anforderungen durch angemessene und wirksame interne Verfahren sichergestellt wird. Die organisatorische Ausgestaltung sowie eine ausführliche Aufgabenbeschreibung der Compliance-Funktion sind in Kapitel B.4 dargestellt.

Die Interne Revision prüft objektiv und unabhängig von anderen operativen Tätigkeiten die gesamte Geschäftsorganisation und insbesondere das Interne Kontrollsystem auf deren Angemessenheit und Wirksamkeit. Die organisatorische Ausgestaltung sowie eine ausführliche Aufgabenbeschreibung der Internen Revision sind in Kapitel B.5 dargestellt.

Die Versicherungsmathematische Funktion stellt im Sinne einer unabhängigen Validierung die Verlässlichkeit und Qualität der versicherungsmathematischen Rückstellungsbewertung für Solvency II einschließlich der verwendeten Daten und Verfahren sicher und berichtet darüber an die Geschäftsleitung. Darüber hinaus nimmt sie eine Beurteilung der Zeichnungspolitik und des Rückversicherungsprogramms der Gesellschaft vor. Die organisatorische Ausgestaltung sowie eine ausführliche Aufgabenbeschreibung der Versicherungsmathematischen Funktion sind in Kapitel B.6 dargestellt.

Das Vergütungssystem der Gesellschaft basiert im Wesentlichen auf Festvergütungen. Aufgrund des Verständnisses der Festvergütung als transparenter und verlässlicher Gegenwert für die erbrachte Leistung hat diese aus Sicht der Gesellschaft einen deutlich höheren motivatorischen Stellenwert als umfangreiche variable Vergütungsbestandteile. Die Höhe der variablen Vergütung und ihr Anteil an der Gesamtvergütung erfordern keine gestreckte Auszahlung nach Artikel 275 der Delegierten Verordnung.

Die Aufsichtsratsmitglieder erhalten eine Festvergütung in Abhängigkeit von ihrer jeweiligen Funktion. Außerdem erhalten die Mitglieder Sitzungsgelder beziehungsweise Tagegelder.

Bei der Vergütung der Vorstandsmitglieder wird darauf geachtet, dass diese in einem angemessenen Verhältnis zu den Aufgaben und zu den Leistungen des Vorstandsmitgliedes sowie zur Lage der Gesellschaft steht und sich die Gesamtvergütung in einem üblichen Rahmen bewegt. Die Vorstandsmitglieder erhalten im Wesentlichen eine Festvergütung und marktconforme Nebenleistungen. Der Aufsichtsrat behält sich vor, einem Vorstandsmitglied für anlassbezogene, besonders herausragende Leistungen, die einen zukunftsbezogenen Nutzen für die Gesellschaft bringen, eine Erfolgsvergütung durch Einmalzahlung zu gewähren.

Ein Vorstandsmitglied hat grundsätzlich Anspruch auf ein Ruhegehalt ab Vollendung des 63. Lebensjahres, sofern das Dienstverhältnis als Folge eines vertraglich definierten Versorgungsfalles endet. Das Ruhegehalt entspricht einem bestimmten Prozentsatz der zuletzt gezahlten Vergütung in Abhängigkeit von der Dauer der Vorstandstätigkeit.

Für Aufsichtsrats- und Vorstandsmitglieder gilt, dass keine individuellen oder kollektiven Erfolgskriterien an Aktienoptionen, Aktien und/oder variable Vergütungsbestandteile geknüpft sind.

Die für eine Schlüsselfunktion verantwortlichen Personen werden im Sinne der Vergütung als Mitarbeiter aufgefasst, sofern sie kein Vorstandsmitglied sind.

Grundlage für die Vergütung der Mitarbeiter ist der Tarifvertrag für die private Versicherungswirtschaft.

Neben den Festbezügen können an Mitarbeiter bei individuell besonderen Leistungen Einmalzahlungen gezahlt werden. Darüber hinaus ist im Innendienst für die leitenden und die übertariflich bezahlten Angestellten eine leistungsorientierte Vergütung vorgesehen, die einen Ausgleich für den nicht dynamischen Gehaltsanteil bei Tariflohnerhöhungen darstellt.

Auf der Grundlage des Geschäftsergebnisses des Vorjahres können Aufsichtsrat und Vorstand beschließen, an die Mitarbeiter des Innendienstes eine Erfolgsbeteiligung zu zahlen.

Für die Mitarbeiter stellt die arbeitgeberfinanzierte betriebliche Altersversorgung eine besondere Vorsorgeleistung dar. Hierbei wird eine Rentenversicherung abgeschlossen, in die der Arbeitgeber einen prozentualen Anteil des Jahresgehaltes einzahlt.

Zwischen der Gesellschaft und einzelnen Mitarbeitern kann über die tarifvertraglichen Regelungen hinaus eine Altersteilzeitvereinbarung geschlossen werden.

Das Vergütungssystem ist insgesamt so ausgerichtet, dass keine Anreize zur Eingehung unverhältnismäßig hoher Risiken gesetzt werden.

Es gab im Berichtsjahr keine wesentlichen Transaktionen mit Anteilseignern, mit Personen, die maßgeblichen Einfluss auf die Gesellschaft ausüben oder mit Mitgliedern des Aufsichtsrates oder des Vorstandes.

Alle Elemente des Governance-Systems werden von der Gesellschaft laufend hinsichtlich ihrer Angemessenheit in Bezug auf gesetzliche, aufsichtsrechtliche und betriebliche Anforderungen beurteilt. Die unterjährige und jährliche Berichterstattung der jeweils Verantwortlichen, insbesondere der Verantwortlichen Personen der Schlüsselfunktionen, haben keine Hinweise auf mangelnde Angemessenheit des Governance-Systems ergeben.

## **B.2 Anforderungen an die fachliche Qualifikation und persönliche Zuverlässigkeit**

Die aus Sicht der Gesellschaft relevanten Anforderungen an die fachliche Qualifikation und persönliche Zuverlässigkeit sowie die Verfahren zur Beurteilung der Angemessenheit der fachlichen Qualifikation und persönlichen Zuverlässigkeit sind in einer internen Richtlinie festgelegt.

Jedes Aufsichtsratsmitglied muss über angemessene Kenntnisse, Fähigkeiten und Erfahrungen im Bereich der Lebensversicherung verfügen, um die Geschäftsführung durch den Vorstand überwachen und die Entwicklung der Gesellschaft aktiv begleiten zu können. Damit der Aufsichtsrat seine Kontrollfunktion vollständig wahrnehmen kann, achtet er darauf, dass seine Mitglieder insgesamt über die zur ordnungsgemäßen Wahrnehmung der Aufgaben erforderlichen Kenntnisse, Fähigkeiten und Erfahrungen in allen relevanten Bereichen verfügen.

Eine auf den Vorstand bezogene fachliche Eignung setzt in ausreichendem Maße theoretische und praktische Kenntnisse im Bereich der Lebensversicherung, in den Unternehmensgeschäften sowie Leitungserfahrung voraus. Die Mindestanforderungen an angemessene Kenntnisse und Erfahrungen umfassen folgende Bereiche: Versicherungs- und Finanzmärkte, Geschäftsstrategie und Geschäftsmodell, Governance-System, Finanzanalyse und versicherungsmathematische Analyse sowie regulatorischer Rahmen. Jedes Mitglied des Vorstands verfügt über angemessene Kenntnisse aller Vorstandsressorts.

Bei den für die Schlüsselfunktionen verantwortlichen Personen wird der erfolgreiche Abschluss eines (Fach-) Hochschulstudiums oder eine vergleichbare berufliche Qualifikation in der entsprechenden Grundausrichtung der Schlüsselfunktion vorausgesetzt. Darüber hinaus ist nachgewiesene fachspezifische berufliche Erfahrung erforderlich. Außerdem werden für alle Schlüsselfunktionen grundlegende Kenntnisse des Versicherungsgeschäftes in den vom Continental Versicherungsverband betriebenen Sparten erwartet. Ferner sollen die für Schlüsselfunktionen verantwortlichen Personen – bezogen auf ihren Zuständigkeitsbereich – einen Überblick über die allgemeinen Entwicklungen in der Branche haben und erkennen, welche darüber hinausgehenden Entwicklungen im gesellschaftlichen, rechtlichen und wirtschaftlichen Bereich Einfluss auf ihre Aufgabe haben.

Bei der erstmaligen Auswahl von Anteilseignervertretern für den Aufsichtsrat, Vorstandsmitgliedern sowie von für Schlüsselfunktionen verantwortlichen Personen werden

die Anforderungen an die fachliche Qualifikation abgeglichen durch eine Analyse der vorgelegten Unterlagen. Zu den vorgelegten Unterlagen gehört für alle vorgenannten Personengruppen ein vollständiger und unterschriebener Lebenslauf. Bei Vorstandsmitgliedern und für Schlüsselfunktionen verantwortlichen Personen werden darüber hinaus die Zeugnisse über die bisherigen Tätigkeiten angefordert. Zudem werden vertiefende Auswahlgespräche zur fachlichen Qualifikation und persönlichen Zuverlässigkeit mit den Mitgliedern des Vertragsausschusses (bei Aufsichtsrats- und Vorstandsmitgliedern) beziehungsweise mit dem künftigen Vorgesetzten (bei einer für eine Schlüsselfunktion verantwortlichen Person) geführt.

Die fortlaufende Beurteilung der fachlichen Qualifikation der Aufsichtsratsmitglieder findet vor allem im Rahmen der Gremiumsarbeit durch die immanente Selbstevaluation statt.

Es erfolgt ein regelmäßiger Austausch im laufenden Mandatsverhältnis zwischen Aufsichtsrat und Vorstand, der auch einen immanenten Abgleich zwischen den Anforderungen an die fachliche Qualifikation des Vorstands und der aktuellen Qualifikation beinhaltet.

Bei Mitgliedern des Aufsichtsrates und des Vorstandes ist ihre jeweilige fachliche Qualifikation zudem ein Aspekt, der in ihre Entlastung für das abgelaufene und für die Bestellung für das neue Geschäftsjahr einfließt.

Bei den für eine Schlüsselfunktion verantwortlichen Personen findet im laufenden Arbeitsverhältnis in regelmäßigen Mitarbeitergesprächen ein Abgleich zwischen den Anforderungen an die fachlichen Qualifikationen der für eine Schlüsselfunktion verantwortlichen Person und der aktuellen Qualifikation statt. Die abschließende Beurteilung der fachlichen Qualifikation obliegt dem Vorstand, der im Bedarfsfall auch notwendige Qualifizierungsmaßnahmen anordnet, wenn die aktuelle Qualifikation den Anforderungen nicht mehr entspricht.

Eine Erfüllung der Anforderungen an die persönliche Zuverlässigkeit wird allen Gremienmitgliedern und Mitarbeitern unterstellt, wenn keine Tatsachen erkennbar sind, die Unzuverlässigkeit vermuten lassen. Unzuverlässigkeit ist anzunehmen, wenn persönliche Umstände nach der allgemeinen Lebenserfahrung die Annahme rechtfertigen, dass diese die sorgfältige und ordnungsgemäße Wahrnehmung der Aufgaben beeinträchtigen können.

Die Beurteilung der persönlichen Zuverlässigkeit erfolgt für alle Gremienmitglieder und Mitarbeiter im Rahmen der in Deutschland zugelassenen Möglichkeit zur Erhebung geeigneter Daten. Hierzu gehören Selbstauskünfte zur finanziellen Situation sowie zu Vorstrafen und zu anhängigen Ermittlungs- oder Strafverfahren.

Gleichermaßen erfolgt auf diesem Weg die Offenlegung und Erörterung paralleler weiterer Tätigkeiten oder Geschäftsbeziehungen, die zu Interessenkonflikten führen können oder den Anschein von Interessenkonflikten im Hinblick auf das auszuübende Mandat beziehungsweise auf die auszuübende Funktion erwecken.

Die Sichtung der vorgelegten Informationen wird ergänzt durch ein umfassendes persönliches Gespräch, in dem die Bewertung der Unterlagen im zulässigen Rahmen weiter verifiziert wird. Darüber hinaus wird im Rahmen der Anzeige der Bestellung bei der BaFin die

Vorlage eines Führungszeugnisses und eines Auszuges aus dem Gewerbezentralregister oder vergleichbarer Unterlagen verlangt.

Anlässe für die Neubeurteilung der fachlichen Qualifikation und der persönlichen Zuverlässigkeit aller Personengruppen ergeben sich, wenn Gründe für die Annahme bestehen, dass das solide und vorsichtige Management der Gesellschaft gefährdet ist.

Darüber hinaus kann das Bekanntwerden von Vorkommnissen innerhalb oder außerhalb der Gesellschaft, die die persönliche Integrität und Loyalität gegenüber der Gesellschaft infrage stellen, eine erneute Beurteilung der persönlichen Zuverlässigkeit auslösen. Dies können Verstöße gegen interne Richtlinien oder Regelungen sein, aber auch außerbetriebliche Vorkommnisse, die die Reputation der Gesellschaft beschädigen können.

### **B.3 Risikomanagementsystem einschließlich der unternehmenseigenen Risiko- und Solvabilitätsbeurteilung**

Übergreifendes Ziel des Risikomanagements ist es, die Finanz- und Ertragskraft der Gesellschaft nachhaltig zu sichern und weiter zu stärken. Das Risikomanagementsystem, das die Erreichung dieses Ziels sicherstellt, ist dem Risikoprofil der Gesellschaft entsprechend angemessen ausgestaltet. Die etablierten Strukturen sowie der Risikomanagementprozess dienen der Risikoidentifikation und -bewertung, der Ermittlung der Risikotragfähigkeit, der Risikolimitierung, der Risikosteuerung und -überwachung sowie der Risikoberichterstattung. Strukturen und Prozesse des Risikomanagementsystems werden laufend mit den in der Branche etablierten Standards abgeglichen und entsprechend weiterentwickelt.

Der Vorstand ist die oberste Entscheidungs- und Steuerungsinstanz im Risikomanagementsystem. Ihm obliegt die Gesamtverantwortung für die Implementierung eines funktionierenden Risikomanagementsystems und dessen Weiterentwicklung sowie für die Festlegung wesentlicher risikopolitischer Vorgaben. Der Vorstand ist für die angemessene Berichterstattung an Aufsichtsrat und BaFin verantwortlich.

Die vom Vorstand verabschiedete Geschäftsstrategie stellt den Ausgangspunkt für die Ausgestaltung des Risikomanagementsystems dar. Sie dokumentiert die geschäftspolitische Ausrichtung und ermöglicht eine Ableitung der mittel- und kurzfristigen Ziele sowie der Planungen der Gesellschaft. Zudem stellt sie die strategischen Maßnahmen dar, mit denen diese Ziele erreicht werden sollen.

Die auf die Steuerung der Gesellschaft abgestimmte und vom Vorstand festgelegte Risikostrategie dient als Grundlage für ein effektives Risikomanagement. In ihr sind die risikopolitische Ausrichtung, die Rollen und Verantwortlichkeiten im Rahmen des Risikomanagements, Vorgaben zur Risikotragfähigkeit sowie zum Limitsystem und Angaben zur Einschätzung von Wesentlichkeiten geregelt. Darüber hinaus systematisiert die Risikostrategie die Risiken der Gesellschaft.

Unter Berücksichtigung der verbundweiten risikopolitischen Grundsätze werden vom Vorstand Mindestbedeckungsquoten und Frühwarnschwellen für die aufsichtsrechtlich relevante Solvenzkapital-Quote festgelegt. Diese Schwellen werden jährlich überprüft und bei Bedarf angepasst. Die Schwellen stellen die aus der Risikostrategie abgeleitete



Risikotoleranz dar und legen die Auslöser für Analysen und gegebenenfalls für das Ergreifen von Maßnahmen zur Verbesserung der Solvenzsituation fest.

Das Risikomanagementsystem der Gesellschaft gliedert sich in seinem Aufbau in drei Verteidigungslinien.

Die erste Verteidigungslinie wird von den Risikoverantwortlichen, die in der Regel Führungskräfte erster Ebene sind, gebildet. Diese sind sowohl für die Identifikation von Risiken in ihrem jeweiligen Verantwortungsbereich als auch für die Bewertung, Steuerung, Überwachung und Meldung der ihnen zugeordneten Risiken verantwortlich. Sie können sich hierbei der operativen Unterstützung durch Spezialisten aus ihrem Verantwortungsbereich bedienen. Darüber hinaus sind alle Mitarbeiter verpflichtet, potentielle Risiken frühzeitig und zielgerichtet an den Risikoverantwortlichen zu kommunizieren.

Die zweite Verteidigungslinie bilden die Risikomanagementfunktion, die Compliance-Funktion sowie die Versicherungsmathematische Funktion.

Die Risikomanagementfunktion setzt sich aus der für die Schlüsselfunktion verantwortlichen Person sowie aus den Organisationseinheiten quantitatives und qualitatives Risikomanagement zusammen. Für die Risikomanagementfunktion verantwortliche Person ist der Vorstand Risikomanagement. Die Risikomanagementfunktion ist für die zentrale Koordination des Risikomanagementprozesses sowie für eine zentrale Risikoberichterstattung gegenüber dem Vorstand verantwortlich.

Darüber hinaus fallen die Entwicklung von Methoden und Prozessen zur Risikobewertung und -überwachung (sofern sie nicht von dezentralen Organisationseinheiten wahrgenommen werden) sowie die Steuerung und Koordination des ORSA-Prozesses in die Zuständigkeit der Risikomanagementfunktion.

Zur Sicherstellung einer einheitlichen Risikoidentifikation und -bewertung steuert die Risikomanagementfunktion den Risikoinventurprozess. Der Risikoinventurprozess ist Teil des ORSA-Prozesses und wird jährlich zum 31. Dezember vollständig durchgeführt. Dabei werden die Risiken anhand des verbundweiten Risikokataloges nach Risikokategorien systematisiert und erörtert. Die Ergebnisse werden durch vierteljährliche Änderungsabfragen aktuell gehalten und an den Vorstand zwecks Früherkennung von Risiken kommuniziert. Die Risikomanagementfunktion unterstützt die Risikoverantwortlichen bei der Identifizierung und Bewertung ihrer Risiken und prüft und verdichtet die durch die Risikoverantwortlichen bereitgestellten Informationen.

Um eine adäquate und zutreffende Einschätzung der aktuellen und zukünftigen Risikosituation zu erhalten, wird jährlich der ORSA-Prozess durchgeführt. Die Gesellschaft beurteilt dabei die jederzeitige Einhaltung der gesetzlichen Kapitalanforderungen und der Anforderungen an die versicherungstechnischen Rückstellungen sowie den gegenwärtigen und mittelfristigen Gesamtsolvabilitätsbedarf.

Der Gesamtsolvabilitätsbedarf spiegelt die Kapitalanforderung nach eigener Betrachtung wider. Bei der Berechnung liegt als Risikomaß in der Regel der einjährige Value at Risk (VaR) mit einem Konfidenzniveau von 99,5 % zugrunde. Das heißt, die Gesellschaft definiert den Gesamtsolvabilitätsbedarf auf Basis eines sogenannten 200-Jahres-Ereignisses. Hierfür werden zunächst die in der aufsichtsrechtlich vorgegebenen Standardformel getroffenen

Annahmen auf Angemessenheit überprüft und mit dem unternehmensindividuellen Risikoprofil abgeglichen. Darüber hinaus fließen die Risiken ein, welche durch die Standardformel nicht erfasst werden, aber dennoch einen Einfluss auf die Solvabilitätssituation haben können. Sofern man bei der Angemessenheitsprüfung der Standardformel zu dem Ergebnis kommt, dass ein Risiko nicht angemessen bewertet wird, werden entweder die in der Standardformel verwendeten Annahmen und Parameter auf die unternehmensindividuelle Situation angepasst oder es wird ein abweichendes Risikomodell verwendet oder es wird über die Risikoinventur auf eine Expertenschätzung zurückgegriffen. Abschließend ergibt sich hieraus gegebenenfalls ein von der aufsichtsrechtlich vorgegebenen Kapitalanforderung abweichender Gesamtsolvabilitätsbedarf.

Die wesentlich am ORSA-Prozess beteiligten Unternehmensbereiche sind das Aktuariat, das Kapitalanlagen-Controlling, das Konzerncontrolling sowie das quantitative Risikomanagement. Die grundlegenden Festlegungen, also welche Stresstests, Sensitivitätsanalysen und Szenarioanalysen mit ihren Auswirkungen auf die Solvenzsituation für den ORSA-Prozess betrachtet werden, erfolgen durch den Vorstand.

Der ORSA-Prozess wird mit der Erstellung des ORSA-Berichts abgeschlossen, der sich an Vorstand und Aufsichtsbehörde richtet. Dem Vorstand obliegt die finale Freigabe des ORSA-Berichtes. Der Bericht hat das Ziel, die Entscheidungsträger umfassend über die Risikosituation der Gesellschaft zu informieren und insbesondere wichtige Hinweise für die Unternehmenssteuerung zu liefern.

Die Ergebnisse des ORSA werden bei wesentlichen Entscheidungen des Vorstands, zum Beispiel zu Produkteinführungen oder Veränderungen in der Kapitalanlagestruktur berücksichtigt und fließen insbesondere in das Kapitalmanagement mit ein, wo besonders die zukünftigen Betrachtungen der Solvenzsituation von Interesse sind.

Das Kapitalmanagement verfolgt den Anspruch, geeignete Prozesse und eine geeignete Infrastruktur vorzuhalten, um alternative Geschäftsentwicklungen inklusive Krisenszenarien abbilden zu können und damit die Grundlage für nachhaltige Managemententscheidungen und geeignete Notfallpläne zu schaffen. Um eine enge Kooperation zwischen Risikomanagement und Kapitalmanagement sicherzustellen, findet ein regelmäßiger Austausch über die aktuelle und zukünftige Kapital- beziehungsweise Risikosituation statt.

Die Compliance-Funktion, als Bestandteil der zweiten Verteidigungslinie, trägt auch zu einer wirksamen Umsetzung des Risikomanagements bei, indem sie die Aufgabe einer Beratungs-, Frühwarn-, Kontroll- und Überwachungsfunktion zur Einhaltung von gesetzlichen Bestimmungen und regulatorischen Anforderungen wahrnimmt. Sie meldet darüber hinaus Compliance-relevante Sachverhalte in einem jährlichen Turnus an den Vorstand und an den Prüfungsausschuss des Aufsichtsrates sowie gegebenenfalls ad hoc an den Vorstand.

Die Versicherungsmathematische Funktion trägt zu einer wirksamen Umsetzung des Risikomanagements bei, indem sie die bei der Berechnung der Versicherungstechnischen Rückstellungen gemäß Solvency II verwendeten Methoden, Annahmen und Daten bewertet und dem Vorstand hierüber regelmäßig und gegebenenfalls ad hoc Bericht erstattet. Darüber hinaus nimmt sie eine Beurteilung der Zeichnungspolitik und des Rückversicherungsprogrammes der Gesellschaft vor.

Das Risikomanagement in der zweiten Verteidigungslinie ist neben einer unabhängigen und objektiven Tätigkeit einer jeden Schlüsselfunktion durch eine wechselseitige Unterrichtung der Risikomanagementfunktion, der Compliance-Funktion und der Versicherungsmathematischen Funktion geprägt.

Als dritte Verteidigungslinie trägt die Interne Revision durch eine risikoorientierte Prüfungsplanung sowie -durchführung zu einer wirksamen Umsetzung des Risikomanagements bei.

Die Effektivität des Risikomanagementsystems wird durch eine permanente und offene Kommunikation, unter anderem im Koordinierungskreis Risikomanagement und Governance, gefördert.

## **B.4 Internes Kontrollsystem**

Das Interne Kontrollsystem der Gesellschaft umfasst die Gesamtheit aller internen Vorgaben, organisatorischen und technischen Maßnahmen sowie Kontrollen, die die folgenden Ziele sicherstellen:

- Schutz: Bewahrung des Vermögens durch die Minderung oder die Abwehr von Risiken, die durch bewusste oder unbewusste Schädigung von innen oder die bewusste Schädigung von außen entstehen
- Information: Angemessenheit, Vollständigkeit und Richtigkeit der internen sowie externen Berichte, insbesondere bezüglich der Finanzberichterstattung und der Berichte an Aufsichtsbehörden
- Leistung: Effektivität, Qualität und Effizienz der Geschäftstätigkeit

Die für das Interne Kontrollsystem vom Vorstand festgelegten Handlungsprinzipien sind fester Bestandteil der täglichen Arbeit der Organisationseinheiten. Die Ausrichtung des Internen Kontrollsystems erfolgt nach Art und Umfang des Geschäftes sowie nach Art, Ursache und Höhe des hiermit verbundenen Risikos (Proportionalitätsprinzip). Zudem wird sichergestellt, dass sämtliche Tätigkeiten und Entscheidungen mit hoher Risikorelevanz nicht von einer einzelnen Person durchgeführt oder getroffen werden (Vier-Augen-Prinzip) und dass mit Interessenkonflikten verbundene Tätigkeiten organisatorisch getrennt werden (Funktionstrennungsprinzip).

Zur Aufrechterhaltung und Weiterentwicklung des Internen Kontrollsystems werden die Sicherungsmaßnahmen und Kontrollen regelmäßig überprüft und an die aktuelle Situation angepasst. Die aus Unternehmenssicht wesentlichen Elemente des Internen Kontrollsystems werden zusätzlich einem jährlichen Regelprozess unterworfen, der die systematische Beurteilung des Internen Kontrollsystems nach einem einheitlichen Verfahren sicherstellt. Die Einhaltung und Durchführung des Regelprozesses wird vom Koordinator des Internen Kontrollsystems überwacht. Die über den Regelprozess gewonnenen Informationen werden im Bericht an den Vorstand über das Interne Kontrollsystem dargestellt. Die Schlüsselfunktionen erhalten diesen zur Kenntnis.

Parallel zum Internen Kontrollsystem dient die Compliance-Funktion dem Ziel der Einhaltung der rechtlichen Vorgaben und der selbst gesetzten Regeln, um aufsichtsrechtliche Sanktionen, finanzielle Einbußen und Reputationsschäden zu vermeiden.

Die Compliance-Funktion besteht aus einem zentralen Compliance-Verantwortlichen, der die für die Compliance-Funktion verantwortliche Person ist, einem daran angegliederten Compliance-Komitee und dezentralen, funktionsbezogenen Compliance-Beauftragten. Der Compliance-Verantwortliche hat Zugriff auf alle relevanten Daten und Systeme. Das Compliance-Komitee ist ein beratendes Gremium für Compliance-relevante Themen, das an der Seite des Compliance-Verantwortlichen steht. Es setzt sich aus den Leitern besonders Compliance-relevanter Bereiche und aus Leitern von verbundweit tätigen Abteilungen zusammen. Als Compliance-Beauftragte sind alle Führungskräfte der ersten Ebene unterhalb des Vorstands sowie die Kundendienstcenter-, Regionaldirektions-, Filialdirektions- und Maklerdirektions-Leiter bestellt.

Durch die entsprechende Organisationsstruktur wird sichergestellt, dass die Compliance-relevanten Anforderungen als integraler Bestandteil in jeder Organisationseinheit verankert und der Verantwortung der jeweiligen Führungskraft zugeordnet sind. Die Compliance-Beauftragten berichten halbjährlich sowie bei Bedarf ad hoc an den Compliance-Verantwortlichen.

Die Compliance-Funktion berät den Vorstand in Bezug auf rechtliche Entwicklungen, gesetzliche Anforderungen und hinsichtlich aller Maßnahmen, die für ein Compliance-gerechtes Handeln erforderlich sind. Für situative Einzelentscheidungen stehen auch die Compliance-Beauftragten beratend zur Verfügung.

Der Verhaltenskodex des Continentale Versicherungsverbundes gibt den Mitarbeitern Regelungen für eventuell auftretende Compliance-relevante Situationen vor.

## **B.5 Funktion der Internen Revision**

Die Schlüsselfunktion Interne Revision erbringt unabhängige und objektive Prüfungs- und Beratungsleistungen, welche darauf ausgerichtet sind, Mehrwerte zu schaffen und die Geschäftsprozesse zu verbessern. Sie unterstützt die Gesellschaft bei der Erreichung ihrer Ziele, indem sie mit einem systematischen und zielgerichteten Ansatz die Angemessenheit und Effektivität des installierten Internen Kontrollsystems und des Risikomanagementsystems sowie der Führungs- und Überwachungsprozesse bewertet und zu deren Verbesserung beiträgt. Die für die Interne Revision verantwortliche Person ist der Leiter der Revision. Sie wird bei der Ausführung ihrer Aufgaben durch die Mitarbeiter der Revision unterstützt.

Die Interne Revision nimmt ihre Aufgaben unabhängig und unparteiisch wahr. Sie unterliegt bei der Prüfungsplanung, Wertung der Prüfungsergebnisse und Berichterstattung keinen unangemessenen Einflüssen.

Zur Wahrnehmung ihrer Aufgaben hat die Interne Revision jederzeit ein vollständiges und uneingeschränktes Informationsrecht bezüglich aller durchgeführten beziehungsweise durchzuführenden Aktivitäten, vorhandener Prozesse und Systeme. Ihr werden hierzu alle erforderlichen Auskünfte und Einblicke in die Geschäftsvorfälle, Arbeitsvorgänge und sonstige Unterlagen gewährt. Darüber hinaus hat die Interne Revision Zutritt zu sämtlichen Geschäftsräumen.

Die Leiter aller Organisationseinheiten unterrichten die für die Interne Revision verantwortliche Person unverzüglich über alle für die Revisionstätigkeit wesentlichen Vorgänge.

Die Interne Revision erstellt einen Mehrjahresplan, der das gesamte Governance-System umfasst und jährlich fortgeschrieben wird. Die Auswahl und anschließende Priorisierung der zu prüfenden Bereiche und Themen erfolgt systematisch nach einem risikoorientierten Ansatz. Bereits bei der Planung wird berücksichtigt, dass die beteiligten Prüfer keine Interessenskonflikte mit dem zu prüfenden Bereich haben.

Im Rahmen ihres Prüfungsauftrages führt die Interne Revision zur Feststellung des Ist-Zustandes formelle und materielle Prüfungshandlungen in Form von Verfahrens-/ Systemprüfungen oder Einzelfallprüfungen durch. Die Prüfung erfolgt bezüglich der Einhaltung der geltenden Vorschriften und Anweisungen hinsichtlich der Kriterien Ordnungsmäßigkeit, Angemessenheit, Wirksamkeit und Sicherheit. Auf Basis der Prüfung erfolgt eine systematische und zielgerichtete Bewertung der Effektivität von Risikomanagement, internen Kontrollen, Führungs- und Überwachungsprozessen. Die Interne Revision kann für die Erfüllung ihrer Aufgaben externes Know-how zu einzelnen Prüfungen hinzuziehen.

Über das Ergebnis jeder durchgeführten Prüfung wird zeitnah ein Revisionsbericht abgefasst und mit dem Leiter des geprüften Bereiches fachlich abgestimmt. Die Interne Revision gibt schriftliche Empfehlungen zur Beseitigung von Mängeln, Vermeidung von Fehlern und Verbesserung der Organisation Abläufe an die geprüfte Fachabteilung. Der Bericht wird dem Vorstand vorgelegt. In einer Vorstandssitzung wird über die Umsetzung der abgestimmten Maßnahmen und Empfehlungen entschieden.

Die Interne Revision überwacht darüber hinaus die Umsetzung der Empfehlungen aus den Revisionsberichten. Für eine nicht fristgemäße Erledigung ist ein Eskalationsverfahren mit dem Vorstand installiert.

Im Rahmen des Jahresberichtes der Internen Revision werden der Vorstand, der Prüfungsausschuss des Aufsichtsrats sowie die weiteren Schlüsselfunktionen über die Aktivitäten im abgelaufenen Geschäftsjahr und insbesondere über den Umsetzungsstand der vereinbarten Maßnahmen unterrichtet.

## **B.6 Versicherungsmathematische Funktion**

Die verantwortliche Person für die Schlüsselfunktion Versicherungsmathematische Funktion ist ein Mitarbeiter aus der Organisationseinheit Versicherungstechnik Leben Mathematik. Sie wird bei der Ausführung ihrer Aufgaben durch ausgewählte Mitarbeiter der Fachabteilung unterstützt.

Der Verantwortliche Aktuar und die Versicherungsmathematische Funktion sind personell getrennt, um mögliche Interessenkonflikte insbesondere beim Thema Überschussbeteiligung zu vermeiden. Die Versicherungsmathematische Funktion verfügt im Hinblick auf ihren Aufgabenbereich über ein uneingeschränktes Auskunfts- und Informationsrecht für die relevanten zu prüfenden Sachverhalte.

Die Versicherungsmathematische Funktion beurteilt, ob die Zeichnungs- und Rückversicherungspolitik konsistent zur Risikostrategie der Gesellschaft ist.

Die bei der Berechnung der Versicherungstechnischen Rückstellungen verwendeten Eingabedaten, die Modelle und die Berechnungsergebnisse werden der Versicherungsmathematischen Funktion zur Verfügung gestellt. Anschließend prüft sie, ob die verwendeten Methoden im Hinblick auf die Anforderungen an die Versicherungstechnischen Rückstellungen geeignet sind. Die bei der Berechnung der Versicherungstechnischen Rückstellungen getroffenen Annahmen werden vor der tatsächlichen Berechnungsdurchführung bewertet und auf ihre Angemessenheit geprüft.

Im Zuge der Berechnung der Versicherungstechnischen Rückstellungen werden die verwendeten internen sowie externen Daten hinsichtlich ihrer Vollständigkeit und Aktualität durch die Versicherungsmathematische Funktion überprüft. Falls für die Berechnung der Versicherungstechnischen Rückstellungen geeignete Näherungswerte für Daten verwendet werden müssen, wird diese Berechnung durch die Versicherungsmathematische Funktion überwacht.

Die Auswirkungen erheblicher Änderungen in den verwendeten Daten, Methoden oder Annahmen auf die Höhe der Versicherungstechnischen Rückstellungen zwischen Bewertungsstichtagen werden von der Versicherungsmathematischen Funktion bewertet.

Es besteht eine direkte Berichtslinie an den Vorstand. Neben dieser direkten Berichtslinie erstellt die Versicherungsmathematische Funktion jährlich einen Bericht, der im Wesentlichen die Ergebnisse der Durchführung der zuvor genannten Aufgaben darstellt. Darüber hinaus enthält die jährliche Berichterstattung eine zusammenfassende Stellungnahme zur Zeichnungs- und Annahmepolitik sowie zur Rückversicherungspolitik der Gesellschaft.

Bei wesentlichen Mängeln oder bei konkreten Hinweisen auf Unregelmäßigkeiten im Zusammenhang mit den Versicherungstechnischen Rückstellungen berichtet die Versicherungsmathematische Funktion ad hoc an den Vorstand.

## **B.7 Outsourcing**

Innerhalb des Continentale Versicherungsverbundes werden im Sinne einer verbesserten Wirtschaftlichkeit die Aufgaben der Gesellschaften teilweise auf andere Verbundgesellschaften ausgegliedert. Durch die Ausgliederung werden Spezialisierungs- und Synergieeffekte genutzt. Schwerpunktmäßig werden zentrale Dienstleistungen von der Obergesellschaft des Verbundes, der Continentale Krankenversicherung a.G., erbracht. Die Kapitalanlagen aller Verbundgesellschaften werden – mit Ausnahme der Immobilienanlage und alternativer Investments – von der Continentale Lebensversicherung AG verwaltet.

Eine wirksame Kontrolle über die ordnungsgemäße Erledigung aller verbundintern ausgelagerten Aufgaben wird durch vollständigen Anteilsbesitz der Obergesellschaft an allen Verbundgesellschaften und durch weitgehende Personalidentität in den Leitungsorganen sichergestellt. Die genauen Vorgaben zur Arbeitsteilung sind in einem Organisationsabkommen sowie im Funktionsausgliederungs- und Dienstleistungsvertrag geregelt.

Der spezifischen Ausgliederungs-Kontrolle durch die Aufsichtsbehörde unterliegen alle versicherungstypischen Funktionen oder Tätigkeiten, die die Gesellschaft ausgliedert. Diese werden anhand der Vorgaben der internen Richtlinie Outsourcing in die Klassen aufsichtsrechtlich relevant oder wichtig eingestuft und entsprechend verwaltet. Für diesen Bericht ist nur die Darstellung der wichtigen Ausgliederungen relevant.

Nachfolgend sind die im Sinne von Solvency II wichtigen, an verbundinterne Dienstleister vorgenommenen, Ausgliederungen aufgelistet.

Rechtsraum, in dem der Dienstleister ansässig ist	Ausgegliederte Tätigkeit
Deutschland	Betreuung der Arbeitsfelder Unternehmenssteuern und Zahlungsverkehr sowie der betriebswirtschaftlichen Standardsoftware
Deutschland	Entwicklung, Beschaffung und Betrieb informations-technologischer Verfahren
Deutschland	Durchführung von Finanz- und Kapitalanlagen Durchführung und Gestaltung der Finanzdisposition Verwaltung der Vermögensanlagen sowie Führung des Sicherungsvermögens
Deutschland	Kapitalanlagencontrolling
Deutschland	Produktmanagement, insbesondere konzeptionelle Produktgestaltung, Entwicklung und Gestaltung von Versicherungsbedingungen sowie Fondskonzeption innerhalb des Bereichs der Index- und fondsgebundenen Produkte
Deutschland	Versicherungstechnik, insbesondere Produktentwicklung, versicherungstechnisches Controlling der Bestände sowie fachliche Weiterentwicklung der Bestandsführungssysteme
Deutschland	Akquisition und Betreuung des Versicherungsbestandes

**Tabelle 4:** Wichtige Ausgliederungen an verbundinterne Dienstleister

In Teilbereichen werden Tätigkeiten auf verbundexterne Dienstleister ausgegliedert, da das eigene Vorhalten von Kapazitäten in diesen Bereichen unwirtschaftlich wäre und die Gesellschaft vom gebündelten Know-how profitieren möchte. Zur Überwachung dieser Ausgliederungen wurden neben der ständigen Qualitätssicherung durch die ausgliedernden Organisationseinheiten im Rahmen des Internen Kontrollsystems die aufsichtsrechtlich relevanten sowie die wichtigen Ausgliederungen in die jährlich durchgeführte und vierteljährlich aktualisierte Risikoinventur integriert.

Nachfolgend sind die im Sinne von Solvency II wichtigen, an verbundexterne Dienstleister vorgenommenen, Ausgliederungen aufgelistet.

Rechtsraum, in dem der Dienstleister ansässig ist	Ausgegliederte Tätigkeit
Deutschland	Kundeninformationen zu den Fonds im Sortiment der Index- und fondsgebundenen Versicherung

**Tabelle 5:** Wichtige Ausgliederungen an verbundexterne Dienstleister

## B.8 Sonstige Angaben

Es gibt keine weiteren wesentlichen Informationen zum Governance-System der Gesellschaft.

## C. Risikoprofil

Das Risikoprofil der Gesellschaft ist die Gesamtheit aller Risiken, denen die Gesellschaft ausgesetzt ist. Durch den strukturierten Risikoinventurprozess werden die relevanten Risiken der Gesellschaft in den Organisationseinheiten systematisch und konsistent identifiziert und beurteilt (siehe B.3).

Die Risikosensitivität bezüglich aller wesentlichen Risiken wird im Risikomanagementprozess umfassend analysiert. Quantifizierbare Risiken werden grundsätzlich anhand der Standardformel bewertet (siehe E.2). Hierbei handelt es sich um ein regulatorisch vorgegebenes und allgemein gültiges Modell zur Berechnung der Solvenzkapitalanforderung, das standardisiert definierte Risiken erfasst, quantifiziert und zu einer aggregierten Größe verdichtet. Im Rahmen des ORSA-Prozesses (siehe B.3) wurden keine wesentlichen Abweichungen des Risikoprofils der Gesellschaft von den Annahmen, die der Berechnung der Solvenzkapitalanforderung mit der Standardformel zugrunde liegen, festgestellt. Außerdem erfolgte eine eigenständige Bewertung des Solvabilitätsbedarfs unter Berücksichtigung des spezifischen Risikoprofils. Nicht in der Standardformel berücksichtigte Risiken werden dabei entweder bereits bei der Bewertung anderer Risiken berücksichtigt oder qualitativ bewertet.

Die Risiken der Gesellschaft werden anhand der regulatorisch vorgegebenen Risikokategorien in den Abschnitten C.1 bis C.6 näher erläutert. Sie liegen neben den unternehmensüblichen wirtschaftlichen Risiken (C.6) insbesondere im versicherungstechnischen Risiko (C.1), im Marktrisiko (C.2) und Kreditrisiko (C.3), im Liquiditätsrisiko (C.4) sowie im operationellen Risiko (C.5).

Im Hinblick auf die Anwendung der Standardformel ist darauf hinzuweisen, dass es zwischen dieser Zuordnung von Risiken zu den Risikokategorien und der Gruppierung der Risiken in der Standardformel (siehe E.2) Unterschiede in der Systematik gibt. In der Standardformel sind dem Marktrisikomodul (C.2) die Untermodule Zinsrisiko, Aktienrisiko, Immobilienrisiko, Spread-Risiko, Marktrisikokonzentrationen sowie Wechselkursrisiko zugeordnet. Ein separates Kreditrisikomodul (C.3) gibt es nicht. Das Kreditrisiko beinhaltet per Definition das Spread-Risiko, Marktrisikokonzentrationen sowie das Gegenparteausfallrisikomodul. Dementsprechend wird in Kapitel C.2 nur über die Untermodule Zinsrisiko, Aktienrisiko, Immobilienrisiko sowie Wechselkursrisiko berichtet und in Kapitel C.3 wird die Bedeutung des Spread-Risikos, der Marktrisikokonzentrationen sowie des Gegenparteausfallrisikos dargelegt.

Für alle Risikokategorien werden auch die Risikominderungstechniken- und Risikosteuerungsmaßnahmen beschrieben. Die dauerhafte Wirksamkeit dieser Risikominderungstechniken- und Risikosteuerungsmaßnahmen wird über die regelmäßige



Aktualisierung der in internen Richtlinien festgelegten Grundsätze zur Überwachung der Risikominderungstechniken- und Risikosteuerungsmaßnahmen gewährleistet.

## **C.1 Versicherungstechnisches Risiko**

Das versicherungstechnische Risiko bezeichnet das Risiko eines Verlustes oder einer nachteiligen Veränderung des Wertes der Verbindlichkeiten, das sich aus einer unangemessenen Preisfestlegung oder nicht angemessenen Rückstellungsannahmen ergibt. Relevant sind in dieser Risikokategorie für die Gesellschaft insbesondere Risiken aus dem Verhalten der Versicherungsnehmer (Stornorisiken), biometrische Risiken (Sterblichkeits-, Langlebighkeits-, Katastrophen- und Invaliditätsrisiko), sowie Kostenrisiken. Das versicherungstechnische Risiko zählt zu den für die Gesellschaft wesentlichen Risiken. Nach der Standardformel wird das versicherungstechnische Risiko in Summe (vor Diversifikation zwischen den Geschäftsbereichen) mit 532.787 Tsd. Euro bewertet (siehe E.2; vor Berücksichtigung der Verlustausgleichsfähigkeit der Versicherungstechnischen Rückstellungen).

Der Versicherungsbestand der Gesellschaft besteht gemessen an der verdienten Nettoprämie im Geschäftsjahr im Wesentlichen aus Versicherungen mit Überschussbeteiligung (ca. 97 %). Die restlichen 5 % entfallen auf die Geschäftsbereiche Krankenversicherung (ca. 1 %), Index- und fondsgebundene Versicherung (ca. 2 %) sowie Krankenrückversicherung. Die Versicherungen mit Überschussbeteiligung beinhalten zu einem großen Anteil Risikoversicherungen.

Die Gesellschaft hält den wesentlichen Teil des Versicherungsbestandes in Deutschland. Innerhalb von Deutschland besteht aufgrund des bundesweiten Vertriebes keine wesentliche Risikokonzentration.

Das Storno- sowie Todesfallrisiko (Sterblichkeitsrisiko und Katastrophenrisiko) sind die für die Gesellschaft bedeutendsten versicherungstechnischen Risiken, da das Stornorisiko grundsätzlich für alle angebotenen Produkte relevant ist und die Todesfallrisiken aus dem hohen Anteil der Risikoversicherungen resultieren.

Das Stornorisiko ist das Risiko eines Verlustes oder einer nachteiligen Veränderung des Wertes der Verbindlichkeiten, das sich aus Veränderungen in der Höhe, im Trend oder in der Volatilität der Ausübungsquoten der Versicherungsnehmeroptionen ergibt. Zu den relevanten vertraglichen Optionen zählen insbesondere der Rückkauf oder Teilrückkauf, die Annahme von Dynamik-Anpassungen, die Beitragsfreistellung sowie die Ausübung des Kapitalwahlrechts bei aufgeschobenen Rentenversicherungen.

Das Sterblichkeitsrisiko ist das Risiko eines Verlustes oder einer nachteiligen Veränderung des Wertes der Verbindlichkeiten, das sich aus Veränderungen in der Höhe, im Trend oder in der Volatilität der Sterblichkeitsraten ergibt.

Zudem besteht für die Gesellschaft aufgrund des hohen Anteils von Risikoversicherungen am Versicherungsbestand eine Exponierung gegenüber dem Eintritt einer Katastrophe, die kurzfristig zu einer starken Erhöhung der Sterblichkeitsraten führen würde (Katastrophenrisiko).

Darüber hinaus besteht bei dem kleinen Teilbestand der Rentenversicherungen eine Exponierung gegenüber einem Rückgang der Sterblichkeitsraten (Langlebigkeitsrisiko). Zudem besteht für alle angebotenen Produkte eine Exponierung gegenüber Veränderungen der bei der Verwaltung von Versicherungsverträgen anfallenden Kosten (Kostenrisiko). Aus dem Geschäftsbereich Krankenversicherung (insbesondere Berufsunfähigkeitsversicherung) besteht zudem eine Exponierung gegenüber einer Erhöhung der Invaliditäts- und Morbiditätsraten (Invaliditäts-/Morbiditätsrisiko).

Wegen der hohen Exponierung der Gesellschaft gegenüber Todesfallrisiken wurde ein Stresstest durchgeführt, bei dem die in der Bewertung angesetzten erwarteten Sterblichkeitsraten für Versicherungen mit überwiegendem Todesfallrisiko dauerhaft um einen festen Prozentsatz erhöht worden sind. Das Ergebnis zeigt, dass der Stress bei den Sterblichkeitsraten nur eine geringe Auswirkung auf die Solvabilität der Gesellschaft hat. Die Einhaltung der aufsichtsrechtlichen Solvabilitätsvorschriften ist dadurch also in keiner Weise gefährdet.

Den versicherungstechnischen Risiken begegnet die Gesellschaft durch vorsichtige Produktkalkulation und regelmäßige Überprüfung der Kalkulationsannahmen. Biometrische Annahmen werden regelmäßig anhand anerkannter aktuarieller Methoden und unter Berücksichtigung von Hinweisen der Deutschen Aktuarvereinigung und der Aufsichtsbehörde überprüft und bei Bedarf angepasst. Zusätzlich werden Bestands- und Leistungsanalysen durchgeführt, die zukünftige Entwicklungen frühzeitig aufzeigen. Bei Bedarf werden Annahmerichtlinien, zukünftige Überschussbeteiligung oder die Kalkulation nachfolgender Produktgenerationen entsprechend angepasst.

Im Rahmen der Produktgestaltung kommt der Ausgestaltung der Überschussbeteiligung eine wesentliche Bedeutung zu, da sie in Stressszenarien (zum Beispiel bei einer wesentlichen Erhöhung der beobachteten Sterblichkeitsraten) zukünftige Leistungsverpflichtungen reduzieren oder die Erhöhung der Zahlprämien ermöglichen kann. Eine Überschussbeteiligung ist bei den Produkten der Gesellschaft vorgesehen.

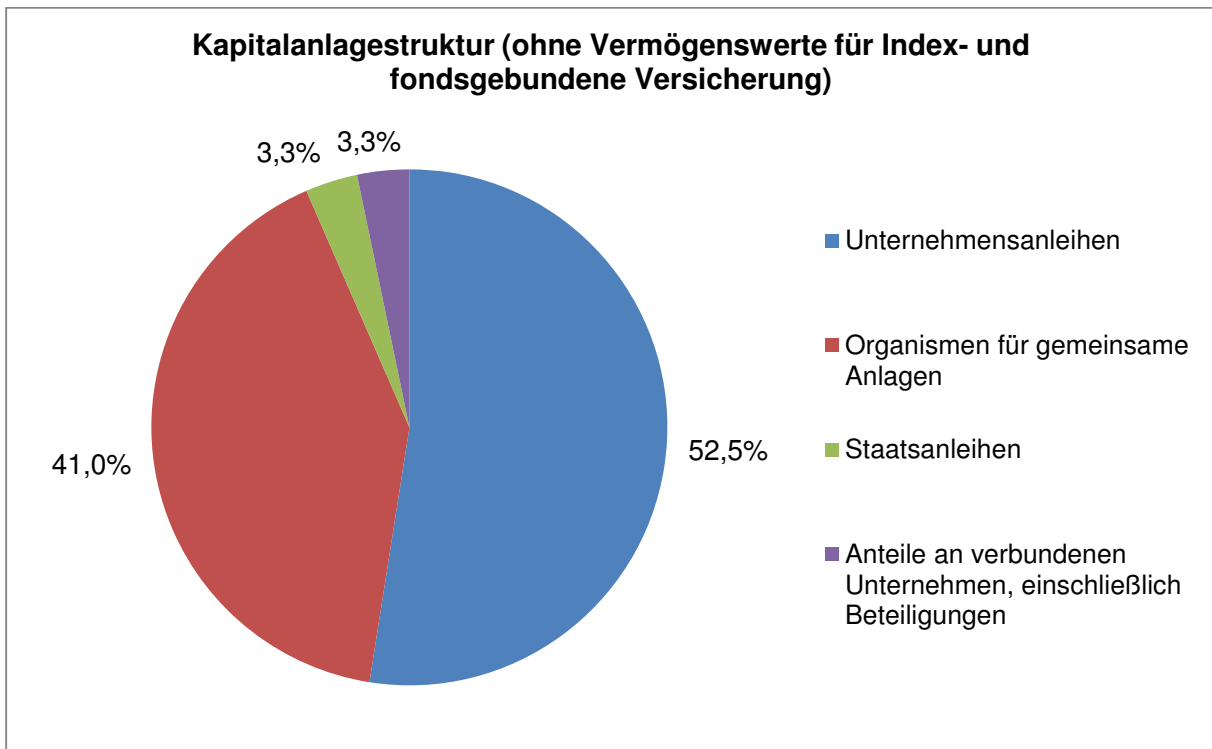
Darüber hinaus erfolgt die gezielte Weitergabe von spezifischen Risikoanteilen an Rückversicherungsgesellschaften. Durch Abschluss von Rückversicherungsverträgen werden extreme Schadenerfahrungen geglättet. Ein umfassender Prüfungs- und Abstimmungsprozess bei Abschluss neuer Rückversicherungsverträge stellt die Passgenauigkeit der Verträge zu den rückversicherten Risiken sicher. Regelmäßige Datenauswertungen und Nachbearbeitungen dienen zur Vermeidung von Fehlern in der Umsetzung.

Eines der wesentlichen Bewertungsprinzipien von Solvency II ist auch die Annahme der Unternehmensfortführung. Demgemäß beeinflussen Annahmen zum zukünftigen Neugeschäft auch die Solvabilität, insbesondere die Basiseigenmittel. Deswegen wird in einer weiteren Sensitivitätsanalyse untersucht, wie sich ein Rückgang beim Neugeschäft auf die Solvabilität auswirkt. Ansonsten erfolgt die Bewertung mit unveränderten Methoden und Annahmen.

Im Ergebnis zeigt sich, dass ein Rückgang des Neugeschäftes keine Gefährdung für die Einhaltung der aufsichtsrechtlichen Solvabilitätsvorschriften darstellt.

## C.2 Marktrisiko

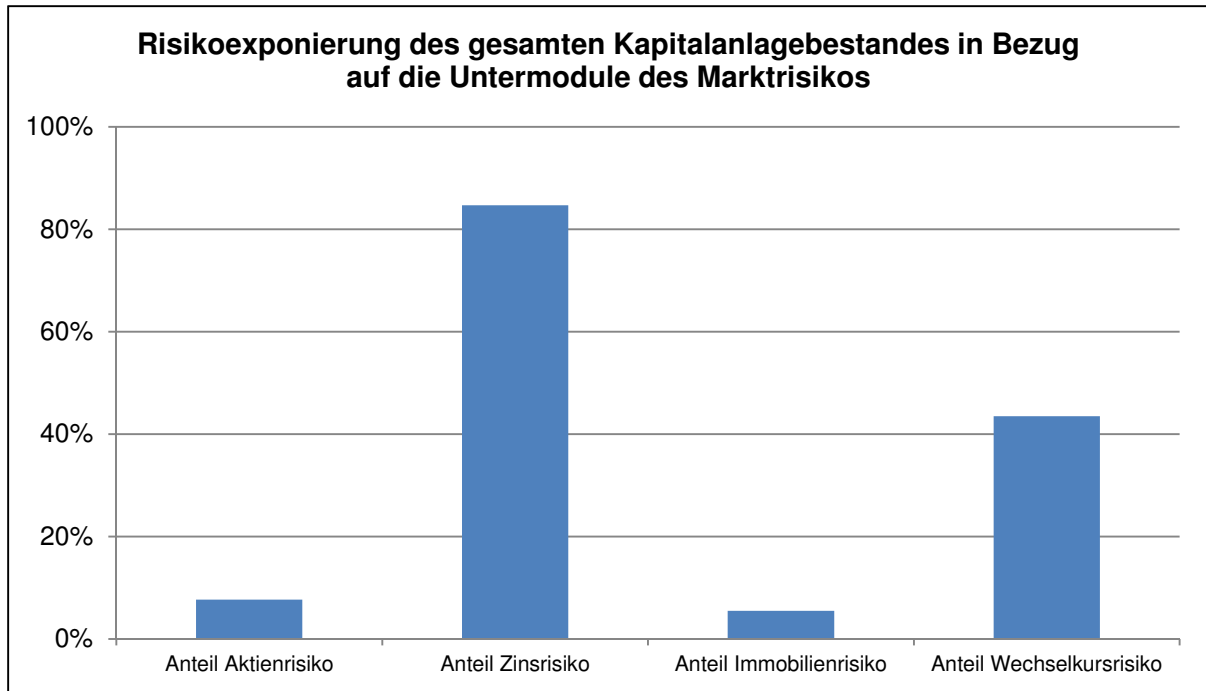
Das Marktrisiko bezeichnet das Risiko eines Verlustes oder nachteiliger Veränderungen der Finanzlage, das sich direkt oder indirekt aus Schwankungen in der Höhe und in der Volatilität der Marktpreise für die Vermögenswerte, Verbindlichkeiten und Finanzinstrumente ergibt. Relevant sind in dieser Risikokategorie für die Gesellschaft das Aktien-, Immobilien-, Wechselkurs- sowie Zinsrisiko. Das Marktrisiko zählt zu den für die Gesellschaft wesentlichen Risiken. Nach der Standardformel wird das Risiko mit 183.064 Tsd. Euro bewertet (vor Berücksichtigung von Diversifikationseffekten zwischen den einbezogenen Untermodulen und vor Berücksichtigung der Verlustausgleichsfähigkeit der versicherungstechnischen Rückstellungen).



**Abbildung 2:** Kapitalanlagestruktur (ohne Vermögenswerte für Index- und fondsgebundene Versicherung)

Das Marktrisiko ergibt sich aus den im Bestand befindlichen risikobehafteten Kapitalanlagen sowie den versicherungstechnischen Rückstellungen, deren Höhe aufgrund der vertraglichen Optionen und finanziellen Garantien ebenfalls von Marktparametern abhängt. Entsprechend der Zusammensetzung der Kapitalanlagen wird das Marktrisiko vor allem von Schwankungen im Aktienmarkt und im Preisniveau von Immobilien beeinflusst. Das Aktien- sowie das Immobilienrisiko sind deshalb die für die Gesellschaft bedeutendsten Marktrisiken.

Die Kapitalanlagebestände verteilen sich wie nachfolgend dargestellt auf die unterschiedlichen Untermodule des Solvency II-Marktrisikomoduls:



**Abbildung 3:** Risikoexponierung des gesamten Kapitalanlagebestandes in Bezug auf die Untermodule des Marktrisikos

Das Aktienrisiko ergibt sich aus Veränderungen der Höhe oder der Volatilität der Marktpreise von Aktien. Auf Basis der Solvency-II-Rechtsgrundlagen wird zwischen zwei Typen von Aktien unterschieden. Typ-1-Aktien sind Aktien, die an geregelten Märkten in Mitgliedstaaten des Europäischen Wirtschaftsraums (EWR) oder der Organisation für wirtschaftliche Zusammenarbeit und Entwicklung (OECD) notiert sind. Typ-2-Aktien sind Aktien, die an Börsen in anderen Ländern als den EWR- oder OECD-Mitgliedstaaten notiert sind, nicht börsennotierte Aktien und andere alternative Kapitalanlagen.

Da die Gesellschaft insgesamt zu etwa 4 % in Typ-2-Aktien investiert ist, also zu einem größeren Teil als in Typ-1-Aktien, sind für die Gesellschaft die Risiken, die aus Typ-2-Aktien resultieren, maßgeblich. Das Aktienrisiko wird in den meisten Aktieninvestmentfonds begrenzt, indem durch den Einsatz von systematischen Fondskonzepten Wertverluste begrenzt werden.

Das Immobilienrisiko besteht insbesondere in Veränderungen der Höhe oder der Volatilität der Marktpreise von Immobilien. Eine angemessene Begrenzung des Immobilienrisikos wird durch hohe Diversifikation auf Ebene der Investmentfonds und der Fondsselektion sichergestellt.

Darüber hinaus besteht eine Exponierung gegenüber Veränderungen der Wechselkurse (Wechselkursrisiko) sowie gegenüber einem Anstieg des Zinsniveaus (Zinsrisiko). Wechselkursrisiken bestehen insbesondere in den Investmentfonds sowie bei Private-Equity-Investitionen. Das Wechselkursrisiko in Investmentfonds wird grundsätzlich durch geeignete Absicherungsmaßnahmen in Form von Devisentermingeschäften und Devisenfutures wirksam begrenzt. Das Zinsrisiko betrifft alle Vermögenswerte und Verbindlichkeiten, die sensitiv auf Veränderungen der Zinskurve oder der Zinsvolatilitäten reagieren. Innerhalb der Kapitalanlagen besteht eine Risikokonzentration im Bereich des Zinsrisikos. Aufgrund der Tatsache, dass sowohl die Vermögenswerte als auch die Verbindlichkeiten dem Zinsrisiko

unterliegen, besteht ein risikomindernder Effekt in den angebotenen Versicherungsprodukten, da die zugehörigen Verbindlichkeiten ähnlich wie die Vermögenswerte auf Zinsveränderungen reagieren und somit diese zum weit überwiegenden Teil abmildern.

Grundsätzlich wird eine risikobewusste Anlagestrategie verfolgt, die gemäß dem Kapitalanlagenleitsatz „Sicherheit mit Rendite“ eine Abwägung zwischen Renditechance und damit verbundenem Risiko vornimmt. Dabei wird die Risikoneigung der Gesellschaft in jährlich vom Vorstand zu verabschiedenden Risikobudgets zum Ausdruck gebracht und die Vermögenswerte der Gesellschaft werden stets im Einklang mit dem Grundsatz der unternehmerischen Vorsicht (§ 124 VAG) angelegt. Erscheint ein Risiko hierbei als zu hoch oder als nur schwer kalkulierbar, wird im Sinne des Leitsatzes auf dieses Investment verzichtet. Für Investitionen in für die Gesellschaft neuartige Vermögenswerte bedarf es eines gesonderten Beschlusses durch Vorstand und Aufsichtsrat. Hierzu werden die Chancen und Risiken sowie die handelsrechtliche, steuerrechtliche und aufsichtsrechtliche Behandlung neuartiger Vermögenswerte im Rahmen eines Neue-Produkte-Prozesses analysiert. Im Übrigen erfolgt die Kapitalanlage nach einem strukturierten und transparenten Anlageprozess insbesondere unter Beachtung eines definierten Anlagekatalogs sowie festgelegter Anlagegrenzen. Dies gewährleistet eine angemessene Mischung und Streuung der Vermögenswerte, die Sicherstellung einer angemessenen Sicherheit, Qualität, Liquidität und Rentabilität des Anlageportfolios sowie eine Erfüllung der weiteren gesetzlichen Anforderungen des § 124 Versicherungsaufsichtsgesetz (VAG).

Zur Risikominderung trägt weiterhin die Gestaltung der angebotenen Versicherungsprodukte bei. Bei Index- und fondsgebundenen Versicherungen trägt der Versicherungsnehmer einen wesentlichen Teil des Risikos selbst. Bei Verträgen mit Überschussbeteiligung können die Leistungsverpflichtungen aus der künftigen Überschussbeteiligung bei ungünstiger Entwicklung reduziert werden.

Dem Risiko, den Rechnungszins nicht erwirtschaften zu können (Zinsgarantierisiko), wird durch eine gezielte Aktiv-/Passivsteuerung, d.h. einer laufenden engen Abstimmung zwischen Kapitalanlage, Versicherungstechnik, Rechnungswesen, Controlling und Risikomanagement entgegengewirkt.

Zur Überprüfung, dass auch im Falle negativer Kapitalmarktentwicklungen stets eine ausreichende Bedeckung gegeben ist, werden regelmäßige interne Stresstests berechnet, die die Auswirkungen widriger Kapitalmarktentwicklungen auf den Kapitalanlagebestand und die Bedeckung der versicherungstechnischen Passiva simulieren. Dabei werden verschiedene Anlageklassen mit einer Veränderung der wichtigsten und für den Bestand relevanten Marktparameter wie Zinsen, Aktienkurse und Immobilienpreise einem Stressszenario unterworfen. In allen untersuchten Szenarien ist eine ausreichende Bedeckung der versicherungstechnischen Verpflichtungen gewährleistet.

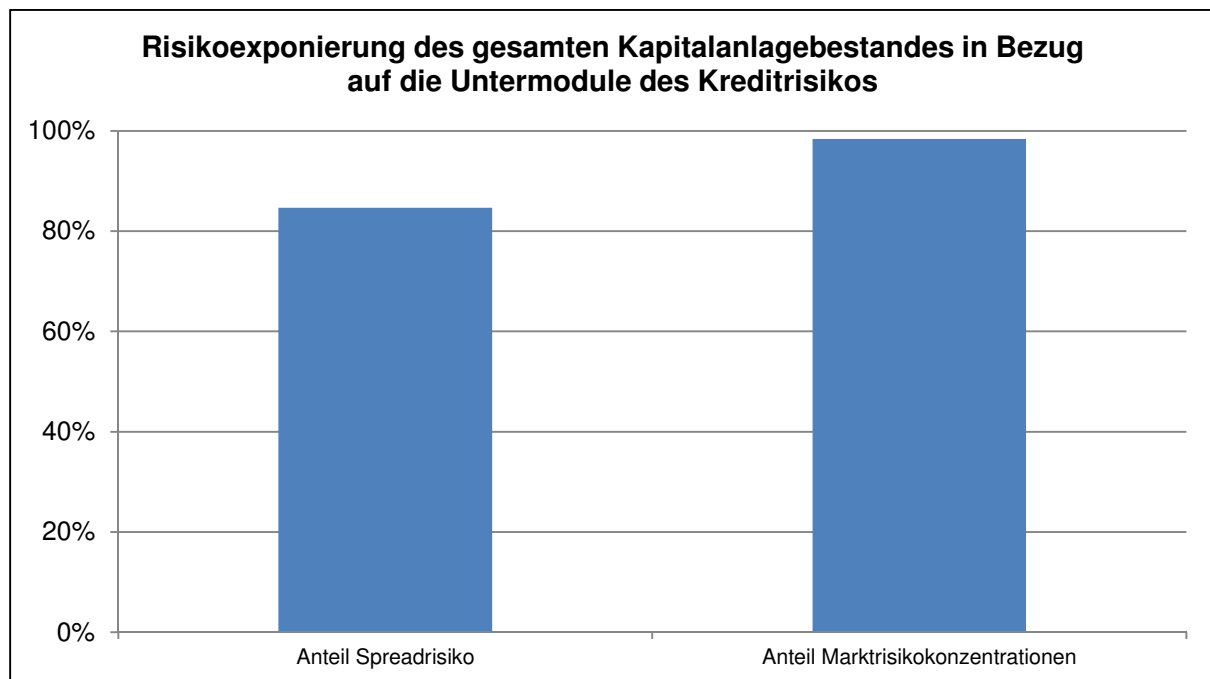
### **C.3 Kreditrisiko**

Das Kreditrisiko bezeichnet das Risiko eines Verlustes oder nachteiliger Veränderungen der Finanzlage, das sich aus Fluktuationen bei der Bonität von Wertpapieremittenten, Gegenparteien und anderen Schuldern ergibt, gegenüber denen die Gesellschaft

Forderungen hat, und das in Form von Gegenparteiausfallrisiken, Spreadrisiken oder Marktrisikokonzentrationen auftritt.

Gegenparteiausfallrisiken bestehen in der Kapitalanlage sowie gegenüber Versicherungsvermittlern und Versicherungsnehmern und Rückversicherern. Das Gegenparteiausfallrisiko nimmt für die Gesellschaft eine untergeordnete Rolle ein. Nach der Standardformel wird das Risiko mit 13.128 Tsd. Euro bewertet (siehe E.2; vor Berücksichtigung der Verlustausgleichsfähigkeit der Versicherungstechnischen Rückstellungen).

Zur Begrenzung des Gegenparteiausfallrisikos kommen verschiedene, sich einander ergänzende Maßnahmen zum Einsatz. So wird grundsätzlich eine möglichst breite Mischung und Streuung der Schuldner beziehungsweise Gegenparteien verfolgt. Sämtliche Gegenparteien müssen bei Anlagen klare Mindestanforderungen an die Bonität erfüllen. So werden im Rahmen einer umfangreichen, internen Bonitätsanalyse geeignete Banken für Geldanlagen ausgewählt. Für jede Gegenpartei werden interne Limite vergeben, die nicht überschritten werden dürfen. Um das Gegenparteiausfallrisiko aktiv zu begrenzen, werden bei Bonitätsverschlechterungen Positionen reduziert.



**Abbildung 4:** Risikoexponierung des gesamten Kapitalanlagebestandes in Bezug auf die Untermodule des Kreditrisikos

Das Spreadrisiko bezeichnet die Sensitivität des Wertes von Vermögenswerten, Verbindlichkeiten und Finanzinstrumenten in Bezug auf Veränderungen in der Höhe oder Volatilität der Kreditspreads gegenüber der risikofreien Zinskurve. Es besteht für alle Vermögenswerte, deren Marktwerte auf eine Änderung von bonitätsbedingten Risikozuschlägen (Kreditspreads) gegenüber der risikofreien Zinskurve reagieren und zählt zu den für die Gesellschaft wesentlichen Risiken.

Die dem Spreadrisiko unterliegenden Anleihen weisen die folgende Schuldnerstruktur auf:

<b>Schuldner</b>	<b>Marktwert (Tsd. Euro)</b>
Staaten	202.906
Kreditinstitute	
besicherte Emissionen	429.914
erstrangig unbesicherte Emissionen	925.662
nachrangige Emissionen	29.287
Unternehmen ohne Banken	529.979
<b>Gesamt</b>	<b>2.117.747</b>

**Tabelle 6:** Schuldnerstruktur

Größere Risikoexponierungen bestehen insbesondere gegenüber Kreditinstituten und gegenüber Unternehmen außerhalb des Finanzsektors. Die Gesellschaft begegnet diesen Risikoexponierungen mit einer fortlaufenden Überwachung der relevanten Schuldner.

Zur Risikominderung sind für die Kapitalanlage Mindestanforderungen an die Bonitätseinstufung festgelegt. Deren Einhaltung sowie die Entwicklung der Bonitätseinstufung werden laufend überwacht; bei Bonitätsverschlechterungen werden Positionen reduziert. Hinsichtlich der Bonitätseinstufung wird darauf geachtet, dass der weit überwiegende Teil der Investitionen im Investmentgrade-Bereich liegt oder in Titeln, die mit entsprechenden Sicherungseinrichtungen beziehungsweise Deckungsmassen hinterlegt sind.

Im Gegensatz zur aufsichtsrechtlichen Behandlung von Zentralstaaten, Zentralbanken und internationalen Organisationen, betrachtet die Gesellschaft diese nicht per se als risikolos. Da auch diesen Emittenten ein Kreditrisiko inhärent ist, berücksichtigt die Gesellschaft im Rahmen Ihrer Gesamtsolvabilitätsberechnung eine zusätzliche Kapitalanforderung, die diese Risiken im Sinne eines Stresstests abdecken soll.

Insbesondere besteht eine wesentliche Exponierung gegenüber Banken. Hiervon ist jedoch ein bedeutender Teil in Pfandbriefen mit besonderer Deckungsmasse und in Namensschuldverschreibungen beziehungsweise Schuldscheindarlehen angelegt, die einer umfassenden Einlagensicherung unterliegen. Anleihen hoch verschuldeter Staaten aus dem Euro-Raum sind zum Stichtag nicht im Bestand.

Marktrisikokonzentrationen bezeichnen das Risiko, das durch eine mangelnde Diversifikation beziehungsweise durch eine hohe Exponierung gegenüber einzelnen Wertpapieremittenten gegeben ist. Zur Risikominderung verfolgt die Gesellschaft bei der Kapitalanlage den Ansatz eines diversifizierten Portfolios. Dabei sind für die Anteile einzelner Schuldner an den gesamten Kapitalanlagen klare Obergrenzen definiert. Zum Stichtag lagen lediglich sechs Emittenten über den nach den Solvency-II-Rechtsgrundlagen vorgegebenen Konzentrationsschwellen.

Marktrisikokonzentrationen nehmen aus Sicht der Gesellschaft eine untergeordnete Rolle ein. Wesentliche Risikokonzentrationen bestehen im Bereich des Kreditrisikos nicht.

## **C.4 Liquiditätsrisiko**

Das Liquiditätsrisiko bezeichnet das Risiko, dass die Gesellschaft nicht in der Lage ist, Anlagen und andere Vermögenswerte zu realisieren, um ihren finanziellen Verpflichtungen bei Fälligkeit nachzukommen.

Um die Liquiditätsrisiken zu begrenzen, investiert die Gesellschaft überwiegend in marktgängige Kapitalanlagen an hinreichend liquiden Märkten. Außerdem wird im Rahmen einer detaillierten vorausschauenden Planung der Liquiditätsbedarf für verschiedene Fristen ermittelt und auf dieser Basis die Realisierbarkeit sichergestellt.

Darüber hinaus ist die Gesellschaft zur Deckung kurzfristiger Liquiditätsbedarfe in eine konzernweite Liquiditätssteuerung eingebunden. Für die Gesellschaft nimmt das Liquiditätsrisiko aufgrund der angeführten Maßnahmen eine untergeordnete Rolle ein.

Der nach den regulatorischen Vorgaben berechnete Gesamtbetrag des bei künftigen Prämien einkalkulierten erwarteten Gewinnes (Überschuss der Zahlungszuflüsse über die Zahlungsabflüsse = Liquiditätsüberschuss) bezogen auf den aktuellen Versicherungsbestand zum Stichtag beträgt 48.552 Tsd. Euro.

## **C.5 Operationelles Risiko**

Das operationelle Risiko bezeichnet das Verlustrisiko, das sich aus der Unangemessenheit oder dem Versagen von internen Prozessen, Mitarbeitern oder Systemen oder durch externe Ereignisse ergibt.

Wesentliche Aspekte des operationellen Risikos hängen mit der technischen Infrastruktur, dem Personal, den rechtlichen Rahmenbedingungen und den geschäftsspezifischen Prozessen zusammen. Hinsichtlich der technischen Infrastruktur können sich Risiken beispielsweise durch Systemausfälle oder den Verlust oder Missbrauch von Daten realisieren. Die Datenbestände werden gegen unbefugte Zugriffe durch Firewalls geschützt. Umfassende Zugangsregelungen und Schutzmaßnahmen gewährleisten die Sicherheit der Datenverarbeitungssysteme. Zudem sind die Daten und Rechner auf unterschiedliche Standorte ausgelagert. Hinsichtlich des Personals können beispielsweise der Ausfall oder Verlust von Mitarbeitern genannt werden. Diesen Risiken wird insbesondere durch eine zielgerichtete Personalpolitik sowie durch einen fairen und respektvollen Umgang im Unternehmen effektiv begegnet. Rechtsrisiken werden insbesondere durch die Compliance-Funktion (siehe B.4) wirksam begrenzt.

Die geschäftsspezifischen Risiken betreffen Geschäftsprozesse, wie die Antrags-, Vertrags- und Leistungsbearbeitung sowie das Produktmanagement und das Kapitalanlagemanagement. Diese Risiken werden beispielsweise durch das Fehlverhalten von Versicherungsnehmern, Vertriebspartnern oder eigenen Mitarbeitern hervorgerufen. Diesen Risiken wird durch eine grundsätzlich vorsichtige Vorgehensweise, eine konsequente Funktionstrennung, die generelle Anwendung des Vier-Augen-Prinzips, die Handlungsprinzipien und Maßnahmen des Internen Kontrollsystems (siehe B.4) sowie weitere spezifische risikomindernde Maßnahmen begegnet.



Das operationelle Risiko nimmt insgesamt für die Gesellschaft nach Berücksichtigung der risikobegrenzenden Maßnahmen eine untergeordnete Rolle ein. Nach der Standardformel wird das Risiko mit 13.877 Tsd. Euro bewertet (siehe E.2).

## **C.6 Andere wesentliche Risiken**

Zu den weiteren Risiken zählen das strategische Risiko und das Reputationsrisiko.

Das strategische Risiko bezeichnet die Gefahr einer nachteiligen Entwicklung der Gesellschaft, die sich aus getroffenen oder aber auch unterlassenen strategischen geschäftspolitischen Entscheidungen ergibt. Hierzu zählen die Positionierung auf dem Markt, die Aufbau- und Ablauforganisation und die Risiken, die aus der Konzernstruktur resultieren.

Das strategische Risiko wird begrenzt durch die Konzentration auf den deutschen Markt, der entsprechend bedarfsgerechten Produktgestaltung und dem breit diversifizierten Produktmix. Es nimmt insgesamt für die Gesellschaft eine untergeordnete Rolle ein.

Das Reputationsrisiko bezeichnet das Risiko, dass aufgrund einer möglichen Beschädigung des Unternehmensrufs Verluste eintreten.

Das Reputationsrisiko wird durch eine Vielzahl von Maßnahmen begrenzt. Zur Risikominimierung tragen das Unternehmensleitbild und die gesamte Organisationsstruktur der Gesellschaft bei. Hierzu zählen insbesondere das vorhandene Interne Kontrollsystem, die Interne Revision, die Compliance-Funktion, Datenschutz, Beschwerdemanagement, Serviceleitsätze und Aus- und Weiterbildung der Mitarbeiter. Es nimmt insgesamt für die Gesellschaft eine untergeordnete Rolle ein.

## **C.7 Sonstige Angaben**

Für die Gesellschaft bestehen sonstige finanzielle Verpflichtungen aus ihrer Mitgliedschaft im gesetzlichen Sicherungsfonds der deutschen Lebensversicherer sowie aus ihrem Anteil an der Protektor Lebensversicherung AG als freiwillige Auffanglösung der deutschen Lebensversicherer.. Insgesamt nehmen die sonstigen finanziellen Verpflichtungen für die Gesellschaft eine untergeordnete Rolle ein.

Risikoübertragungen auf Zweckgesellschaften sind nicht existent.

## D. Bewertung für Solvabilitätszwecke

Die Bewertung der Vermögenswerte und Verbindlichkeiten für Solvabilitätszwecke basiert auf einem ökonomischen Bewertungsansatz. Danach sind Vermögenswerte und Verbindlichkeiten grundsätzlich mit dem Betrag zu bewerten, zu dem sie zwischen sachverständigen, vertragswilligen und voneinander unabhängigen Geschäftspartnern getauscht, übertragen oder beglichen werden könnten. Zu diesem Zweck wurde für Solvency II ein eigenständiges Bewertungskonzept entwickelt, das sich wesentlich von bekannten Bewertungskonzepten wie der handelsrechtlichen Bewertung (HGB) unterscheidet. Auf diesem Bewertungskonzept beruht die Solvabilitätsübersicht als eine spezielle Art einer Marktwertbilanz.

Zur Aufstellung der Solvabilitätsübersicht ist deshalb eine Umbewertung von nach HGB bewerteten Vermögenswerten und Verbindlichkeiten erforderlich. Der Solvency-II-Wert wird dabei grundsätzlich auf Basis einer dreistufigen Bewertungshierarchie ermittelt:

**Ebene 1:** Verwendung von auf aktiven Märkten notierten Marktpreisen für identische Vermögenswerte oder Verbindlichkeiten

**Ebene 2:** Sofern die Verwendung notierter Marktpreise für identische Vermögenswerte oder Verbindlichkeiten nicht möglich ist: Verwendung von auf aktiven Märkten für ähnliche Vermögenswerte und Verbindlichkeiten notierten Marktpreisen unter Berücksichtigung der Unterschiede des Bewertungsobjektes

**Ebene 3:** Sofern die Verwendung notierter Marktpreise für ähnliche Vermögenswerte oder Verbindlichkeiten nicht möglich ist: Anwendung alternativer Bewertungsmethoden auf Basis geeigneter Inputfaktoren und Bewertungstechniken (siehe D.4).

In Ergänzung dieser allgemeinen Bewertungshierarchie gibt es für einzelne Positionen der Solvabilitätsübersicht spezifische Anforderungen oder Vereinfachungsmöglichkeiten. Insbesondere kann die Übernahme handelsrechtlicher Werte für Solvabilitätszwecke in Betracht kommen, wenn dies regulatorisch anerkannt ist oder eine entsprechende Vereinfachung nach dem Grundsatz der Verhältnismäßigkeit angemessen ist (ebenfalls Ebene 3).

Die verwendeten Bewertungsansätze werden im Zusammenhang mit den jeweiligen Positionen der Solvabilitätsübersicht genannt. Im weiteren Verlauf werden nur die für die Gesellschaft relevanten Positionen der Solvabilitätsübersicht erläutert.

**D.1 Vermögenswerte**

<b>Übersicht über die Vermögenswerte</b>			
<i>in Tsd. €</i>	<i>Solvency-II-Wert</i>	<i>Bewertung nach HGB</i>	$\Delta$ <i>SII vs. HGB</i>
Latente Steueransprüche	10.578	-	10.578
Immobilien, Sachanlagen und Vorräte für den Eigenbedarf	119	119	0
Anlagen (außer Vermögenswerten für indexgebundene und fondsgebundene Verträge)	2.527.761	2.428.406	99.355
<i>Anteile an verbundenen Unternehmen, einschließlich Beteiligungen</i>	82.428	77.218	5.210
<i>Aktien – nicht notiert</i>	3.830	3.791	39
<i>Staatsanleihen</i>	82.435	76.325	6.110
<i>Unternehmensanleihen</i>	1.324.269	1.267.164	57.105
<i>Organismen für gemeinsame Anlagen</i>	1.034.800	1.003.908	30.892
Vermögenswerte für index- und fondsgebundene Verträge	52.207	52.207	0
Policendarlehen	3.848	3.848	0
Einforderbare Beträge aus Rückversicherungsverträgen	8.142	21.326	-13.184
Forderungen gegenüber Versicherungen und Vermittlern	3.551	3.551	0
Forderungen gegenüber Rückversicherern	7	7	0
Forderungen (Handel, nicht Versicherung)	56.623	56.966	-343
Zahlungsmittel und Zahlungsmitteläquivalente	233	233	0
Sonstige nicht an anderer Stelle ausgewiesene Vermögenswerte	3	3	0

**Tabelle 7:** Übersicht über die Vermögenswerte**Latente Steueransprüche**

Aufgrund der Neubewertung von Vermögenswerten und Verbindlichkeiten für die Solvabilitätsübersicht entstehen Bewertungsunterschiede zur Bewertung in der Steuerbilanz. Hierfür sind latente Steueransprüche und latente Steuerschulden in der Solvabilitätsübersicht anzusetzen. Steuerliche Verlustvorträge, welche bei den latenten Steueransprüchen gegebenenfalls zu berücksichtigen wären, bestehen bei der Gesellschaft derzeit nicht. Weitere Details werden in Abschnitt D.3 (Latente Steuerschulden) beschrieben.

Bei der Ermittlung latenter Steuern werden Annahmen über die zeitliche Umkehrung der Differenzen zwischen unterschiedlichen Wertansätzen sowie Annahmen über den erwarteten Steuersatz getroffen. Daher erfolgt die Berechnung der Steuerabgrenzung mit dem zum Zeitpunkt der Auflösung wahrscheinlich gültigen Steuersatz. Für die Berechnung der aktiven latenten Steuern sind als Steuersätze angesetzt:

- Beteiligungen und Aktien: 33 %
- Übrige Positionen: 33 %

Der wesentliche Treiber für das Entstehen aktiver Steuerlatenzen ist der Differenzbetrag bei der Bewertung der Rentendeckungsrückstellung

Eine zu den latenten Steueransprüchen vergleichbare Position in der HGB-Bilanz existiert nicht, sodass sich ein Bewertungsunterschied in Höhe des Solvency-II-Wertes ergibt.

### **Immobilien, Sachanlagen und Vorräte für den Eigenbedarf**

Die Gesellschaft hat zum Stichtag keine Immobilien für den Eigenbedarf im Bestand.

Der handelsrechtliche Ansatz der Sachanlagen erfolgt zu Anschaffungskosten abzüglich planmäßiger linearer Abschreibung. Der Ansatz der Vorräte erfolgt zu Anschaffungskosten. Gegebenenfalls erfolgt ein Abzug außerplanmäßiger Abschreibungen gemäß § 253 Abs. 3 HGB. Als Solvency-II-Wert wird aus Wesentlichkeitsgründen vereinfachend der HGB-Wert übernommen.

### **Anteile an verbundenen Unternehmen, einschließlich Beteiligungen**

Die Anteile an verbundenen Unternehmen, einschließlich Beteiligungen, beinhalten Anteile an verbundenen Unternehmen sowie Beteiligungen an Unternehmen, an denen die Gesellschaft mindestens 20 % der Anteile hält. Hierzu zählen auch Investmentfonds, an welchen die Gesellschaft direkt oder über Kapitalverwaltungsgesellschaften mindestens 20 % der Anteile hält.

Beteiligungen an Investmentfonds werden entsprechend der für Organismen für gemeinsame Anlagen geltenden Bestimmungen bewertet (siehe Position Organismen für gemeinsame Anlagen).

Der Solvency-II-Wert wird für die übrigen Beteiligungen anhand des Ertragswertverfahrens bestimmt (siehe D.4). Der handelsrechtliche Ansatz erfolgt zu Anschaffungskosten, gegebenenfalls unter Abzug außerplanmäßiger Abschreibungen gemäß § 253 Abs. 3 HGB.

Die zuletzt erfolgte Aktualisierung des Merkblatts zum Berichtswesen der Bundesanstalt für Finanzdienstleistungsaufsicht vom 29. März 2017 wurde bezüglich der Einordnung von Investmentfonds zum Stichtag nicht mehr umgesetzt. Betroffene Investmentfonds werden erst ab dem ersten Quartal 2017 unter Organismen für gemeinsame Anlagen und nicht als Beteiligungen ausgewiesen.

### **Aktien – nicht notiert**

Die nicht notierten Aktien beinhalten Unternehmensbeteiligungen, an denen die Gesellschaft weniger als 20 % der Anteile hält, jedoch ohne Anteile an verbundenen Unternehmen.

Der Solvency-II-Wert entspricht bei einer Beteiligung an einer Immobiliengesellschaft dem erwarteten Verkaufserlös sowie bei den übrigen nicht notierten Aktien aus Wesentlichkeitsgründen dem handelsrechtlichen Buchwert (siehe D.4). Der handelsrechtliche Ansatz erfolgt nach den für das Anlagevermögen geltenden Vorschriften des § 341b Abs. 2 HGB. Die Bewertung erfolgt nach dem gemilderten Niederstwertprinzip, sodass Abschreibungen nur im Falle dauerhafter Wertminderungen vorzunehmen sind.

### **Staats- und Unternehmensanleihen**

Bei Staatsanleihen handelt es sich um Anleihen, die von öffentlich-rechtlichen Schuldnern ausgegeben werden, bei Unternehmensanleihen um Anleihen, die von eigenständigen Gesellschaften ausgegeben werden.

Der Solvency-II-Wert entspricht bei börsennotierten Anleihen, die an einem aktiven Markt gehandelt werden, dem Marktwert (Börsenkurs). Bei nicht börsennotierten Anleihen wird der Solvency-II-Wert nach der Discounted Cash-Flow-Methode unter Berücksichtigung laufzeit- und emittentenabhängiger Risikozuschläge ermittelt (siehe D.4). Der Bestand an Staats- und Unternehmensanleihen beinhaltet zudem einfach strukturierte Produkte, bei denen eine festverzinsliche Anleihe ein einmaliges Kündigungsrecht des Emittenten enthält. Der optionale Anteil (Callrecht) wird mit Hilfe eines Optionspreismodells bei Verwendung aktueller Marktdaten (Zins, Volatilitäten) bewertet.

Der handelsrechtliche Ansatz erfolgt nach den für das Anlagevermögen geltenden Vorschriften des § 341b Absatz 2 HGB. Die Bewertung folgt dem gemilderten Niederstwertprinzip, sodass Abschreibungen nur im Falle dauerhafter Wertminderungen vorzunehmen sind.

### **Organismen für gemeinsame Anlagen**

Die Organismen für gemeinsame Anlagen beinhalten Investmentfonds sowie Beteiligungen an Kapitalverwaltungsgesellschaften, die Zielinvestitionen in Investmentfonds vornehmen, sofern die Gesellschaft an diesen weniger als 20 % der Anteile hält.

Der handelsrechtliche Ansatz erfolgt nach den für das Anlagevermögen geltenden Vorschriften des § 341b Absatz 2 HGB. Die Bewertung erfolgt nach dem gemilderten Niederstwertprinzip, sodass Abschreibungen nur im Falle dauerhafter Wertminderungen vorzunehmen sind.

Der Solvency-II-Wert entspricht dem Marktwert (Börsenkurs, von der Kapitalverwaltungsgesellschaft übermittelter Rücknahmepreis oder Nettovermögenswert).

### **Vermögenswerte für index- und fondsgebundene Verträge**

Die Vermögenswerte für index- und fondsgebundene Verträge beinhalten Kapitalanlagen für Rechnung und Risiko von Inhabern von Lebensversicherungspolice.

Der Solvency-II-Wert entspricht ebenso wie der HGB-Wert dem Marktwert der Vermögenswerte für index- und fondsgebundene Verträge (Börsenkurs, von der Kapitalverwaltungsgesellschaft übermittelter Rücknahmepreis oder Nettovermögenswert).

In Fondsanteilen geführte Policendarlehen sind sowohl unter Solvency II als auch unter HGB zum Marktwert der Fondsanteile angesetzt, unter Berücksichtigung der während der Laufzeit angefallenen Ausschüttungen.

### Policendarlehen

Bei den Policendarlehen handelt es sich um Darlehen an Versicherungsnehmer, die durch Verpfändung des Versicherungsscheins besichert sind.

Der handelsrechtliche Ansatz von Policendarlehen erfolgt zu fortgeführten Anschaffungskosten nach Abzug zwischenzeitlicher Tilgungen und zuzüglich gewährter Erhöhungen. Als Solvency-II-Wert wird aus Wesentlichkeitsgründen vereinfachend der HGB-Wert übernommen.

### Einforderbare Beträge aus Rückversicherungsverträgen

Übersicht über die einforderbaren Beträge aus Rückversicherungsverträgen			
<i>in Tsd. €</i>	<i>Solvency-II-Wert</i>	<i>Bewertung nach HGB</i>	$\Delta$ <i>SII vs. HGB</i>
Einforderbare Beträge aus Rückversicherungsverträgen	8.142	21.326	-13.184
<i>Krankenversicherung</i>	6.132	8.348	-2.216
<i>Versicherung mit Überschussbeteiligung</i>	2.010	12.977	-10.967

**Tabelle 8:** Übersicht über die einforderbaren Beträge aus Rückversicherungsverträgen

Die einforderbaren Beträge aus Rückversicherungsverträgen beinhalten den Wert der Zahlungsströme zwischen der Gesellschaft und Rückversicherern, die sich aus der Abgabe von Risiken mittels Rückversicherung ergeben. Die Bewertung erfolgt gemeinsam mit den versicherungstechnischen Rückstellungen im selben Bewertungsmodell (siehe D.2, Abschnitt Bester Schätzwert), wobei das Ausfallrisiko des Rückversicherers berücksichtigt wird.

Depotverbindlichkeiten aus dem in Rückdeckung gegebenen Versicherungsgeschäft sind in den einforderbaren Beträgen enthalten. Hierbei handelt es sich um die von den Rückversicherern beim Erstversicherer deponierten Anteile an den versicherungstechnischen Rückstellungen gemäß HGB. Sie sind jedoch in gleicher Höhe in der Position Depotverbindlichkeiten (siehe D.3) erfasst, sodass sich für die Solvabilitätsübersicht hieraus im Saldo lediglich eine Bilanzverlängerung ergibt.

In der HGB-Bilanz werden die Anteile der Rückversicherer bei den versicherungstechnischen Rückstellungen in Abzug gebracht, während in der Solvabilitätsübersicht die Rückstellungen ohne einen entsprechenden Abzug ausgewiesen werden. Der zu den einforderbaren Beträgen korrespondierende HGB-Wert entspricht somit der Summe dieser Abzugsbeträge.

Der negative Unterschiedsbetrag zwischen dem Solvency-II-Wert und dem HGB-Wert resultiert aus der Erwartung, dass die Prämienzahlungen an den Rückversicherer dessen übernommene Leistungen übersteigen. Er entspricht den Kosten für die Risikoabsicherung. Im Gegenzug führt die Rückversicherung zu einer Reduktion der Solvenzkapitalanforderung.

### **Forderungen gegenüber Versicherungen und Vermittlern**

Die Forderungen gegenüber Versicherungen und Vermittlern beinhalten die fälligen Beträge aus Forderungen gegenüber Versicherungsunternehmen, Versicherungsnehmern und Vermittlern, die nicht in den Mittelzufluss der Versicherungstechnischen Rückstellungen einbezogen sind.

Der handelsrechtliche Ansatz erfolgt zum Nennbetrag abzüglich Pauschalwertberichtigungen. Diese werden als ökonomische Berücksichtigung des Ausfallrisikos angesehen. Grundsätzlich wird als Solvency-II-Wert der handelsrechtliche Wert übernommen.

### **Forderungen gegenüber Rückversicherern**

Die Forderungen gegenüber Rückversicherern beinhalten Abrechnungsforderungen aus dem Rückversicherungsgeschäft.

Es handelt sich hierbei ausschließlich um Forderungen mit einer Laufzeit von weniger als einem Jahr. Sie werden unter Solvency II analog zur handelsrechtlichen Bewertung zum Nennbetrag angesetzt.

### **Forderungen (Handel, nicht Versicherung)**

Die Forderungen (Handel, nicht Versicherung) beinhalten im Wesentlichen die fälligen Beträge aus Forderungen gegenüber Geschäftspartnern, Mitarbeitern, der öffentlichen Hand sowie gegenüber Konzerngesellschaften.

Der handelsrechtliche Ansatz erfolgt grundsätzlich zum Nennbetrag. Da das Ausfallrisiko als nicht wesentlich angesehen wird, beinhalten diese Forderungen keine weitergehenden Abschläge für Forderungsausfälle. Als Solvency-II-Wert wird grundsätzlich der HGB-Wert übernommen, da es sich um Forderungen mit einer Laufzeit von weniger als einem Jahr handelt.

Ausnahme hiervon bildet die Bewertung der Erfüllungszusage der Continentale Holding AG für die Pensionsverpflichtungen der Gesellschaft. Die handelsrechtliche Bewertung erfolgt analog der zugrunde liegenden Pensionsrückstellung mit dem modifizierten Teilwertverfahren (siehe D.4). Unter Solvency-II wird diese Position mit dem steuerlichen Teilwert bewertet.

Die Continentale Holding AG hat für einen Großteil der Pensionsverpflichtungen ihren Schuldbeitritt erklärt. Aus diesem Grund wird in der HGB-Bilanz nur der Teil als Pensionsverpflichtung ausgewiesen, für den kein Schuldbeitritt erklärt wurde. Da Solvency II keine Saldierung von Vermögenswerten und Schulden zulässt, wurde bei dem Ausweis der handelsrechtlichen Werte sowohl die volle Rückstellung als auch die korrespondierende Forderung ausgewiesen.

### **Zahlungsmittel und Zahlungsmitteläquivalente**

Zahlungsmittel und Zahlungsmitteläquivalente beinhalten im Wesentlichen Barmittel und täglich fällige Guthaben bei Banken.

Der handelsrechtliche Ansatz erfolgt zum Nennbetrag. Der Solvency II Wert entspricht dem HGB-Wert.

### Sonstige, nicht an anderer Stelle ausgewiesene Vermögenswerte

Hierunter fallen alle Vermögenswerte, die nicht bereits an anderer Stelle in der Solvabilitätsübersicht angesetzt sind. Dies betrifft insbesondere aktive Rechnungsabgrenzungsposten.

Der handelsrechtliche Ansatz erfolgt grundsätzlich zum Nennbetrag. Da es sich hierbei im Wesentlichen um kurzfristige Abgrenzungsposten handelt, wird als Solvency-II-Wert vereinfachend der HGB-Wert übernommen.

## D.2 Versicherungstechnische Rückstellungen

Die Versicherungstechnischen Rückstellungen werden getrennt für die vier von der Gesellschaft betriebenen Geschäftsbereiche (siehe A.1) ermittelt:

Versicherungstechnische Rückstellungen – Lebensversicherung

- Versicherung mit Überschussbeteiligung
- Index- und fondsgebundene Versicherung

Versicherungstechnische Rückstellungen – Krankenversicherung nach Art der Lebensversicherung

- Krankenversicherung
- Krankenrückversicherung

Dabei zählen die Verpflichtungen aus der Berufsunfähigkeitsversicherung und verwandten Produkten zur Krankenversicherung.

Zum Stichtag setzen sich die versicherungstechnischen Rückstellungen der Gesellschaft unter Solvency II und unter HGB wie folgt zusammen:

<b>Übersicht über Versicherungstechnische Rückstellungen</b>			
<i>in Tsd. €</i>	Versicherung mit Überschussbeteiligung	Rest	<b>Gesamt</b>
Versicherungstechnische Rückstellungen berechnet als Summe aus Bestem Schätzwert und Risikomarge (brutto)	2.023.048	66.379	<b>2.089.427</b>
<i>Bester Schätzwert</i>	1.988.807	64.620	<b>2.053.427</b>
<i>Risikomarge</i>	34.241	1.760	<b>36.001</b>
Versicherungstechnische Rückstellungen unter HGB	2.275.180	95.667	<b>2.370.846</b>

**Tabelle 9:** Übersicht über versicherungstechnische Rückstellungen

Der Solvency-II-Wert der versicherungstechnischen Rückstellungen entspricht dem Betrag, der im Falle einer unverzüglichen Übertragung der Versicherungsverpflichtungen auf ein anderes Versicherungsunternehmen zu zahlen wäre. Zur Ermittlung dieses Betrages werden



die Versicherungstechnischen Rückstellungen mit dem Besten Schätzwert der Verpflichtungen zuzüglich einer Risikomarge angesetzt.

Die Bestimmung dieser Werte erfolgt für alle drei von der Gesellschaft betriebenen Geschäftsbereiche auf Basis derselben wesentlichen Grundlagen, Methoden und Annahmen.

### **Bester Schätzwert**

Der Beste Schätzwert ist der erwartete Barwert aller zukünftigen Zahlungsströme bezüglich der Erfüllung der Verpflichtungen gegenüber den Versicherungsnehmern. Er wird unter Berücksichtigung der zukünftigen Überschussbeteiligung bestimmt und enthält die Bewertung vertraglicher Optionen und finanzieller Garantien.

Im Besten Schätzwert nicht enthalten sind die einforderbaren Beträge aus Rückversicherungsverträgen (siehe D.1).

Die Bestimmung des Besten Schätzwertes erfolgt unter Verwendung realistischer und marktkonsistenter Annahmen und Grundlagen ohne explizite oder implizite Sicherheitsspannen. Wesentliche unternehmensspezifische Annahmen betreffen insbesondere Biometrie, Kosten und die Ausübung vertraglicher Optionen (beispielsweise Kündigung und Beitragsfreistellung oder Wahlrecht zwischen Rente und Kapitalabfindung bei aufgeschobenen Rentenversicherungen). Grundlage für die Diskontierung der zukünftigen Zahlungsströme ist die aus aktuellen Marktdaten abgeleitete und aufsichtsrechtlich vorgegebene maßgebliche risikofreie Zinsstrukturkurve.

Aufgrund der Wechselwirkungen zwischen Versicherungsverpflichtungen und Kapitalanlagen in der Lebensversicherung wird zur Bewertung der zukünftigen Zahlungsströme eine Projektion von handelsrechtlichen Werten der Bilanz und der Gewinn- und Verlustrechnung benötigt. Die Berechnung des erwarteten Barwerts der zukünftigen Zahlungsströme erfordert dabei eine stochastische Projektion dieser zukünftigen HGB-Werte, das heißt eine Fortschreibung des zum Bewertungsstichtag vorhandenen Versicherungsbestandes für eine Vielzahl zufällig ausgewählter Kapitalmarktszenarien. Als stochastisches Bilanzprojektionsmodell wird das vom Gesamtverband der deutschen Versicherungswirtschaft entwickelte Branchensimulationsmodell eingesetzt. Dieses Modell wird von den meisten deutschen Lebensversicherern verwendet und berücksichtigt die relevanten regulatorischen und handelsrechtlichen Vorgaben.

Die stochastische Projektion ermöglicht die Bewertung vertraglicher Optionen und finanzieller Garantien unter Berücksichtigung künftiger Maßnahmen des Managements (beispielsweise bezüglich der zukünftigen Festlegung der Überschussbeteiligung). Die Kapitalmarktszenarien werden mit einem so genannten ökonomischen Szenariengenerator erzeugt. Um die Marktkonsistenz sicherzustellen, erfolgt die Kalibrierung auf Basis aktuell beobachteter Marktpreise.

### **Risikomarge**

Die Risikomarge soll die Übertragungsmöglichkeit der Versicherungsverpflichtungen auf ein anderes Versicherungsunternehmen sicherstellen. Sie ist der theoretische Aufschlag auf den Besten Schätzwert, den das übernehmende Unternehmen für die in den Verpflichtungen

enthaltenen nicht-hedgebaren Risiken verlangen würde. Die Risikomarge wird bestimmt als Barwert der Kosten, die für die Bereitstellung anrechnungsfähiger Eigenmittel in Höhe der Solvenzkapitalanforderung (siehe E.2) für die Bedeckung der nicht-hedgebaren Risiken bis zum Ablauf des Bestandes anfallen. Dabei wird der gesetzlich vorgegebene Kapitalkostensatz von 6 % zugrunde gelegt.

Da eine exakte Projektion der Solvenzkapitalanforderung in der Regel nicht möglich ist, sind verschiedene Vereinfachungsstufen vorgesehen. Die Gesellschaft verwendet eine Vereinfachungsformel der Europäischen Aufsichtsbehörde für das Versicherungswesen und die betriebliche Altersversorgung. Grundsätzlich wird die sogenannte Methode 1 verwendet, bei der die einzelnen Solvenzkapitalanforderungen für die relevanten Risikomodule der Standardformel jeweils anhand eines geeigneten Treibers fortgeschrieben und anschließend in jedem Projektionsjahr mit den in der Standardformel vorgegebenen Korrelationen aggregiert werden. Für den Geschäftsbereich Krankenrückversicherung wird abweichend die sogenannte Methode 4 verwendet, bei der die Risikomarge als Prozentsatz des Besten Schätzwerts bestimmt wird.

### **Unterschiede zwischen Solvency-II-Werten und HGB-Werten**

Hinsichtlich der versicherungstechnischen Rückstellungen gibt es für alle betriebenen Geschäftsbereiche gleichermaßen grundsätzliche Unterschiede zwischen der Bewertung nach Solvency II und nach HGB. Die Unterschiede bestehen insbesondere in den folgenden Bereichen:

- Annahmen: Während Solvency-II-Werte auf besten Schätzwerten, der Risikomarge und marktkonsistenten Annahmen beruhen, werden die HGB-Werte mit vorsichtigen Annahmen berechnet. Hierunter versteht man, dass unter HGB Annahmen beispielsweise zu Biometrie und Kosten mit Sicherheitsspannen versehen sind und die Bewertung zukünftiger Zahlungsströme im Wesentlichen auf tariflichen Zinssätzen basiert.
- Vertragliche Optionen und finanzielle Garantien: Im Gegensatz zur Bewertung für Solvabilitätszwecke werden versicherungstechnische Rückstellungen unter HGB deterministisch berechnet. Der Zeitwert von Optionen und Garantien wird hierbei in der Regel nicht berücksichtigt.
- Noch nicht zugeteilte Überschussanteile: Die Rückstellung für Beitragsrückerstattung (RfB) ist Teil der versicherungstechnischen Rückstellungen unter HGB. Sie enthält insbesondere auch akkumulierte Gewinne, die grundsätzlich für die Überschussbeteiligung der Versicherungsnehmer bestimmt sind, jedoch noch nicht einzelvertraglich zugeteilt wurden und unter gewissen Voraussetzungen zum Verlustausgleich zur Verfügung stehen. Derartige Mittel werden in der Solvabilitätsübersicht nicht als Verbindlichkeit angesehen, sondern wie Eigenmittel bewertet (siehe E.1).
- Zukünftige Überschussbeteiligung: Der Beste Schätzwert enthält auch Beträge aus zukünftiger Überschussbeteiligung (insbesondere im Einklang mit den Bewertungsreserven der zugehörigen Kapitalanlagen). Die HGB-Werte enthalten hingegen keine Beträge aus zukünftiger Überschussbeteiligung.

Als Folge des abweichenden Bewertungsansatzes liegt der Solvency-II-Wert der Versicherungstechnischen Rückstellungen um 281.419 Tsd. Euro unter dem HGB-Wert.

**Grad der Unsicherheit, mit dem der Wert der versicherungstechnischen Rückstellungen behaftet ist**

Unsicherheiten in der Bewertung ergeben sich insbesondere in den folgenden Bereichen:

- Vereinfachungen des Bewertungsmodells: Das Branchensimulationsmodell bildet die Entwicklung der benötigten HGB-Werte nur approximativ ab. Es erfasst jedoch alle wesentlichen Aspekte, die für eine Bewertung zu Solvabilitätszwecken erforderlich sind.
- Schätzunsicherheiten in den verwendeten Annahmen: Um die Schätzunsicherheiten bei den verwendeten Annahmen gering zu halten, werden diese laufend überwacht und bei Bedarf in regelmäßigen Abständen aktualisiert. Die Modellierung künftiger Maßnahmen des Managements wird ebenfalls regelmäßig mit der Geschäftsstrategie und der Risikostrategie abgeglichen und bei Bedarf angepasst.
- Vereinfachungen in der Projektion der versicherungstechnischen Zahlungsströme: Die Projektion der versicherungstechnischen Zahlungsströme erfolgt grundsätzlich einzeln für jeden Versicherungsvertrag in einer spezifischen Projektionssoftware. Dem Grundsatz der Verhältnismäßigkeit folgend sind hierbei einzelne Tarife und Tarifmerkmale nicht oder nur vereinfacht abgebildet.
- Verfahren, mit denen die Kapitalmarktszenarien erzeugt werden, sowie deren Kalibrierung: Das den verwendeten Kapitalmarktszenarien zugrunde liegende Kapitalmarktmodell erfüllt die aufsichtsrechtlichen Anforderungen und wird für die Bewertung als grundsätzlich geeignet beurteilt. Die erzeugten Kapitalmarktszenarien werden mittels geeigneter statistischer Tests validiert.

Die Angemessenheit der verwendeten Modelle und Annahmen wird von der Versicherungsmathematischen Funktion (siehe B.6) gewährleistet. Die dargestellten Unsicherheiten führen nach Einschätzung der Gesellschaft nicht zu einer wesentlich verfälschten Darstellung der versicherungstechnischen Rückstellungen.

**Sonstige Anpassungen und Übergangsmaßnahmen**

Die Gesellschaft hat keine Matching-Anpassung an die maßgebliche risikofreie Zinskurve gemäß § 80 VAG sowie keine Volatilitätsanpassung gemäß § 82 VAG vorgenommen und verwendet weder die Übergangsmaßnahme bei risikofreien Zinssätzen gemäß § 351 VAG noch bei den versicherungstechnischen Rückstellungen gemäß § 352 VAG.

### D.3 Sonstige Verbindlichkeiten

Übersicht über Sonstige Verbindlichkeiten			
<i>in Tsd. €</i>	<i>Solvency-II-Wert</i>	<i>Bewertung nach HGB</i>	$\Delta$ <i>SII vs. HGB</i>
Andere Rückstellungen als versicherungstechnische Rückstellungen	2.633	2.633	0
Rentenzahlungsverpflichtungen	3.173	2.147	1.026
Depotverbindlichkeiten	20.742	20.742	0
Latente Steuerschulden	50.086	-	50.086
Verbindlichkeiten gegenüber Kreditinstituten	2.295	2.295	0
Verbindlichkeiten gegenüber Versicherungen und Vermittlern	2.863	2.863	0
Verbindlichkeiten gegenüber Rückversicherern	18.142	18.142	0
Verbindlichkeiten (Handel, nicht Versicherung)	4.623	4.623	0
Sonstige nicht an anderer Stelle ausgewiesene Verbindlichkeiten	3	3	0

**Tabelle 10:** Übersicht über Sonstige Verbindlichkeiten

#### Andere Rückstellungen als versicherungstechnische Rückstellungen

Hierunter fallen im Wesentlichen Steuer- und Altersteilzeitrückstellungen (einschließlich sonstiger langfristiger Personalrückstellungen) und sonstige Rückstellungen, welche nicht bereits an anderer Stelle ausgewiesen werden.

Der handelsrechtliche Ansatz der Steuerrückstellungen und der Sonstigen Rückstellungen erfolgt grundsätzlich zum Erfüllungsbetrag. Die Berechnung der handelsrechtlichen Sonstigen Rückstellungen erfolgt unter Anwendung des § 253 Abs. 1 und 2 HGB. Da es sich um kurzfristige Verpflichtungen handelt, wird als Solvency-II-Wert vereinfachend der HGB-Wert übernommen.

Der Solvency-II-Wert der Altersteilzeitrückstellungen (einschließlich sonstiger langfristiger Personalrückstellungen) erfolgt nach International Accounting Standards (IAS) 19 gemäß der Projected-Unit-Credit-Methode. Als Rechnungsgrundlage werden die Richttafeln 2005 G von Prof. Dr. Klaus Heubeck unter Ansatz eines Rechnungszinses von 0,631 % (Altersteilzeitrückstellungen) und 1,756 % (sonstige langfristige Personalrückstellungen) und gegebenenfalls einer Gehaltsdynamik von 2,00 % p.a. verwendet.

Der handelsrechtliche Wert wird bei den sonstigen langfristigen Personalrückstellungen ebenfalls nach der Projected-Unit-Credit-Methode bestimmt, jedoch mit einem höheren Rechnungszins von 3,23 %. Die handelsrechtlichen Altersteilzeitrückstellungen berechnen sich gemäß IDW ERS HFA 3 mit einem Rechnungszins von 1,79 %.

Der Bewertungsunterschied zwischen Solvency-II-Wert und HGB-Wert ist auf die unterschiedlichen Zinssätze bei der Berechnung der Altersteilzeit- und der sonstigen langfristigen Personalrückstellungen zurückzuführen.

### **Rentenzahlungsverpflichtungen**

Die Rentenzahlungsverpflichtungen beinhalten Rückstellungen für Pensionen und ähnliche Verpflichtungen gegenüber den Mitarbeitern.

Die Ermittlung des Solvency-II-Wertes erfolgt nach IAS 19 gemäß der Projected-Unit-Credit-Methode. Als Rechnungsgrundlage werden die Richttafeln 2005 G von Prof. Dr. Klaus Heubeck unter Ansatz eines Rechnungszinses von 1,828 % und einer Gehaltsdynamik von 2,00-2,25 % p.a. (und gegebenenfalls einer Fluktuation von 2 %) verwendet.

Der handelsrechtliche Wert wird nach dem modifizierten Teilwertverfahren mit den gleichen Rechnungsgrundlagen und Dynamikannahmen bestimmt, jedoch mit einem höheren Rechnungszins von 4,01 %.

Die im Vergleich zur HGB- Bilanz höhere Pensionsverpflichtung resultiert aus dem Ausweis des Schuldbeitritts der Continentale Holding AG. Siehe hierzu die Ausführungen unter Kapitel D.1 - Forderungen (Handel, nicht Versicherung).

### **Depotverbindlichkeiten**

Der handelsrechtliche Ansatz der Depotverbindlichkeiten aus der passiven Rückversicherung erfolgt zum Erfüllungsbetrag. Als Solvency-II-Wert wird vereinfachend der HGB-Wert übernommen. Ein Betrag in gleicher Höhe ist in den einforderbaren Beträgen aus Rückversicherungsverträgen (siehe D.1, Abschnitt einforderbare Beträge aus Rückversicherungsverträgen) erfasst.

### **Latente Steuerschulden**

Aufgrund der Neubewertung von Vermögenswerten und Verbindlichkeiten weichen die Bewertungen der Solvabilitätsübersicht nicht nur von den handelsrechtlichen Werten, sondern auch von der Bewertung in der Steuerbilanz wesentlich ab. Bei Realisierung dieser temporären Bewertungsunterschiede ergeben sich Auswirkungen auf zukünftige Steuerzahlungen, welche in der Solvabilitätsübersicht unter den Positionen zu den latenten Steuern berücksichtigt werden müssen. Mögliche zukünftige Steuerzahlungen werden unter latenten Steuerschulden, mögliche zukünftige Steuerrückforderungen unter latenten Steueransprüchen (siehe D.1) erfasst.

Die Berechnung der Steuerabgrenzung erfolgt mit dem zum Zeitpunkt der Auflösung gültigen Steuersatz. Für die Berechnung der Passiven latenten Steuern ist ein Steuersatz von 33 % angesetzt (vgl. Kapitel D.1 Latente Steueransprüche). Wesentlicher Auslöser für Passive Steuerlatenzen besteht in der Bewertung stiller Reserven bei den Rentenpapieren innerhalb des Kapitalanlagebestandes.

Die Ermittlung der latenten Steuern erfolgt grundsätzlich für jeden Vermögenswert und jede Verbindlichkeit einzeln; eine Diskontierung oder Saldierung findet nicht statt. Eine vergleichbare Position in der HGB-Bilanz existiert nicht, sodass sich ein Bewertungsunterschied in Höhe des Solvency-II-Wertes ergibt.

Bei den latenten Steuerschulden handelt es sich nicht um tatsächliche Steuerverbindlichkeiten, sondern um eine rein theoretische Bewertung im Rahmen der Solvabilitätsbetrachtung. Die in der HGB-Bilanz angesetzten Steuerrückstellungen sind in der Position Andere Rückstellungen als versicherungstechnische Rückstellungen enthalten.

#### **Verbindlichkeiten gegenüber Kreditinstituten**

Die Verbindlichkeiten gegenüber Kreditinstituten beinhalten Verpflichtungen aus dem Erwerb von Fondsanteilen im Geschäftsbereich der index- und fondsgebundenen Versicherung.

Der handelsrechtliche Ansatz erfolgt zum Erfüllungsbetrag. Da es sich hierbei um kurzfristige Außenstände handelt, wird als Solvency-II-Wert vereinfachend der HGB-Wert übernommen.

#### **Verbindlichkeiten gegenüber Versicherungen und Vermittlern**

Die Verbindlichkeiten gegenüber Versicherungen und Vermittlern beinhalten fällige Beträge aus Verbindlichkeiten gegenüber Versicherungsunternehmen, Versicherungsnehmern und Vermittlern, die keine Versicherungstechnischen Rückstellungen sind.

Der handelsrechtliche Ansatz erfolgt zum Erfüllungsbetrag. Da diese Position ausschließlich kurzfristige Außenstände beinhaltet, wird als Solvency-II-Wert vereinfachend der HGB-Wert übernommen.

#### **Verbindlichkeiten gegenüber Rückversicherern**

Die Verbindlichkeiten gegenüber Rückversicherern beinhalten Abrechnungsverbindlichkeiten aus dem Rückversicherungsgeschäft.

Der handelsrechtliche Ansatz erfolgt zum Erfüllungsbetrag. Da es sich um kurzfristige Außenstände handelt, wird als Solvency-II-Wert vereinfachend der HGB-Wert übernommen.

#### **Verbindlichkeiten (Handel, nicht Versicherung)**

Die Verbindlichkeiten (Handel, nicht Versicherung) beinhalten im Wesentlichen Verbindlichkeiten gegenüber Geschäftspartnern, Mitarbeitern und der öffentlichen Hand, insbesondere die Verbindlichkeiten gegenüber Konzerngesellschaften.

Der handelsrechtliche Ansatz erfolgt zum Erfüllungsbetrag. Da es sich um kurzfristige Außenstände handelt, wird als Solvency-II-Wert vereinfachend der HGB-Wert übernommen.

#### **Sonstige nicht an anderer Stelle ausgewiesene Verbindlichkeiten**

Hierunter fallen alle Verbindlichkeiten, die nicht bereits an anderer Stelle in der Solvabilitätsübersicht angesetzt sind. Hierbei handelt es sich ausschließlich um passive Rechnungsabgrenzungsposten.

Der handelsrechtliche Ansatz erfolgt zum Erfüllungsbetrag. Da es sich hierbei um kurzfristige Abgrenzungsposten handelt, wird als Solvency-II-Wert vereinfachend der HGB-Wert übernommen.

## D.4 Alternative Bewertungsmethoden

Sofern bei der Bestimmung von Solvency-II-Werten, die keine Versicherungstechnischen Rückstellungen sind, die Verwendung notierter Marktpreise nicht möglich ist, werden alternative Bewertungsmethoden angewendet. Diese stützen sich so wenig wie möglich auf unternehmensspezifische Inputfaktoren und so weit wie möglich auf relevante Marktdaten.

Wie in D.1 und D.3 beschrieben, werden für folgende Positionen der Solvabilitätsübersicht alternative Bewertungsmethoden verwendet:

Übersicht über alternativ bewertete Bilanzpositionen	
Position in der Solvabilitätsübersicht	alternative Bewertungsmethoden
Anteile an verbundenen Unternehmen, einschließlich Beteiligungen (ohne Investmentfonds)	Adjusted-Equity-Methode, Ertragswertverfahren, Substanzwertverfahren
Aktien – nicht notiert	Übernahme des erwarteten Verkaufserlöses
Staatsanleihen und Unternehmensanleihen (sofern nicht börsennotiert)	Discounted Cash-Flow-Methode, Verwendung eines Optionspreismodells
Forderungen (Handel, nicht Versicherung)	Übernahme des steuerlichen Teilwertes
Andere Rückstellungen als versicherungstechnische Rückstellungen (Altersteilzeitrückstellungen) und Rentenzahlungsverpflichtungen	Projected Unit-Credit-Methode
Alle sonstigen nicht mit beobachtbaren Marktpreisen bewerteten Bilanzpositionen	Übernahme des handelsrechtlichen Wertes

**Tabelle 11:** Übersicht über alternativ bewertete Bilanzpositionen

Bei den Anteilen an verbundenen Unternehmen einschließlich Beteiligungen existiert für die übrigen Beteiligungen (Beteiligungen, die gemäß Kapitel D.1 nicht nach den für Organismen für gemeinsame Anlagen geltenden Bestimmungen bewertet werden) kein notierter Marktpreis. Für Unternehmen, die vollkonsolidiert in die Gruppenberechnung einfließen, wird das Adjusted-Equity-Bewertungsverfahren angewendet. Bei den weiteren Beteiligungen, die weder nach den für Organismen für gemeinsame Anlagen geltenden Bestimmungen noch mit der Adjusted-Equity-Methode bewertet werden, wird aus Wesentlichkeitsgründen der handelsrechtliche Zeitwert verwendet, der auf Basis des Ertragswertverfahrens oder des Substanzwertverfahrens ermittelt wurde.

Beim Ertragswertverfahren werden auf den Stichtag abgezinste, künftige Einzahlungsüberschüsse aus der unternehmerischen Tätigkeit betrachtet. Der hierbei verwendete Kapitalisierungszinssatz basiert auf einem risikolosen Zinssatz (Svensson-Methode), der Marktrisikoprämie und auf dem Beta-Faktor. Darüber hinaus wird ein Wachstumsabschlag bei der Berechnung berücksichtigt. Beim Substanzwertverfahren werden die Vermögenswerte und Schulden anhand von Kriterien wie zum Beispiel deren Marktwert, Wiederbeschaffungswert oder Liquidationswert bewertet.

Unter den Aktien – nicht notiert wird eine Beteiligung an einer Immobiliengesellschaft ausgewiesen, bei der der Verkaufsprozess weit vorangeschritten ist. Aus diesem Grund erfolgt der Ansatz bei dieser Beteiligung mit dem erwarteten Verkaufserlös. Die übrigen Aktien – nicht notiert werden aus Wesentlichkeitsgründen mit dem Buchwert angesetzt.

Bei den nicht notierten Staatsanleihen und den Unternehmensanleihen in der Direktanlage erfolgt die Bewertung anhand eines Discounted Cash-Flow Modelles unter Berücksichtigung des risikolosen Zinses sowie eines individuellen bonitätsbedingten Zuschlags je Emittent (Spread), da für diese Anleihen keine Marktpreise vorliegen. Sofern die Anleihen zusätzlich Emittentenkündigungsrechte enthalten, werden diese mit einem Optionspreismodell unter Berücksichtigung der aktuellen Marktbedingungen bewertet.

Bei den Forderungen (Handel, nicht Versicherung) wird die Forderung der Gesellschaft gegenüber der Continentale Holding AG, die eine Erfüllungszusage für die Pensionsverpflichtungen der Gesellschaft geleistet hat, umbewertet. Da unter Solvency II die Pensionsrückstellung gemäß IAS 19 vollständig abgebildet werden muss, bilanziert die Gesellschaft eine zusätzliche Forderung, die sich aus diesem Schuldbeitritt ergibt. Die Höhe dieser Forderung richtet sich hierbei an der Höhe der Pensionszusage, die nach dem modifizierten Teilwertverfahren (HGB) ermittelt wurde. Unter Solvency II wird hingegen der steuerliche Teilwert angesetzt.

Die langfristigen Personalrückstellungen unter den Positionen Andere Rückstellungen als versicherungstechnische Rückstellungen sowie Rentenzahlungsverpflichtungen werden unter Solvency II gemäß IAS 19 mit der Projected Unit-Credit-Methode bewertet. Die Abzinsung erfolgt durch den zum Stichtag relevanten Zinssatz nach internationalen Rechnungslegungsstandards (IFRS), der wiederum auf Basis von „high quality corporate bonds“ ermittelt wird.

Für alle sonstigen nicht mit beobachtbaren Marktpreisen bewerteten Bilanzpositionen übernimmt die Gesellschaft die handelsrechtlichen Werte. Diese Vereinfachung ist entweder regulatorisch wegen der kurzfristigen Laufzeit der betroffenen Forderungen und Verbindlichkeiten anerkannt oder die entsprechende Vereinfachung ist nach den Grundsätzen der Verhältnismäßigkeit und Wesentlichkeit angemessen.

Die Angemessenheit der Bewertung der oben genannten Vermögenswerte und Verbindlichkeiten auf Basis alternativer Bewertungsmethoden wird einer regelmäßigen Überprüfung vor dem Hintergrund der gewonnenen Erfahrungen unterzogen.

Nach Einschätzung der Gesellschaft hat die Anwendung der alternativen Bewertungsmethoden in den dargestellten Bereichen keinen wesentlichen Einfluss auf die Solvabilitätsübersicht.

## **D.5 Sonstige Angaben**

Es gibt keine weiteren wesentlichen Informationen zur Bewertung für Solvabilitätszwecke der Gesellschaft.



## **E. Kapitalmanagement**

### **E.1 Eigenmittel**

Die Wachstumsziele der Gesellschaft werden entsprechend der Risikostrategie auf Basis des vorhandenen Risikokapitals festgelegt, wobei den aufsichtsrechtlichen Anforderungen im Sinne von Mindeststandards entsprochen wird. Eine Hauptperspektive ist hierbei die Betrachtung der Solvenzkapitalanforderung mit dem Ziel, sicherzustellen, dass die aus dem Geschäftsbetrieb resultierenden Risiken mindestens mit einem Zeithorizont von drei Jahren mit geeigneten Eigenmitteln bedeckt werden können. Die Basis für die Projektion bildet die Unternehmensplanung.

Das Kapitalmanagement sorgt dafür, dass nicht nur aktuell, sondern im gesamten Planungszeitraum die vorhandenen Eigenmittel die Eigenmittelanforderungen übersteigen. Das Kapitalmanagement beinhaltet die Eigenkapitalbeschaffung, die Kapitalplanung und die laufende Überwachung der Kapitaltragfähigkeit. Prozesse und Verantwortlichkeiten sind in einer unternehmenseigenen Richtlinie festgelegt.

Ein wesentliches Element des Kapitalmanagements der Gesellschaft ist die Gewinnthesaurierung, das heißt Erträge werden grundsätzlich thesauriert, unter anderem um eine kontinuierliche Verbesserung der Solvabilität zu erreichen.

Wesentliche Änderungen in den Zielsetzungen und angewandten Verfahren des Kapitalmanagements haben sich im Berichtszeitraum nicht ergeben.

Die verfügbaren Eigenmittel ergeben sich als Summe aus Basiseigenmitteln und ergänzenden Eigenmitteln. Ausgangspunkt für die Bestimmung der verfügbaren Basiseigenmittel ist der Überschuss der Vermögenswerte über die Verbindlichkeiten aus der Solvabilitätsübersicht (siehe D.). Ergänzende Eigenmittel sind außerbilanzielle Eigenmittel, die zum Ausgleich von Verlusten eingefordert werden können. Für die Gesellschaft werden keine ergänzenden Eigenmittel angesetzt.

Die verfügbaren Eigenmittel werden gemäß regulatorischer Anforderungen (insbesondere hinsichtlich ihrer Verfügbarkeit und Nachrangigkeit gegenüber anderen Verbindlichkeiten) in drei Qualitätsklassen (Tiers) eingestuft. Tier 1 stellt dabei die höchste Qualitätsklasse dar. Die Klassifizierung der Eigenmittelbestandteile in Tiers bildet die Grundlage für die Anwendung der quantitativen Anrechnungsgrenzen zur Ermittlung der anrechnungsfähigen Eigenmittel.

Aus der Tier-Klassifikation ergeben sich schließlich die zur Bedeckung der Solvenzkapitalanforderung und der Mindestkapitalanforderung anrechnungsfähigen Eigenmittel.

## Verfügbare Basiseigenmittel

Insgesamt ergeben sich verfügbare Basiseigenmittel von 469.083 Tsd. Euro. Die nachfolgende Tabelle enthält die relevanten Komponenten der verfügbaren Basiseigenmittel:

Übersicht über die verfügbaren Basiseigenmittel				
<i>in Tsd. €</i>	Tier 1	Tier 2	Tier 3	<b>Gesamt</b>
Überschuss der Vermögenswerte über die Verbindlichkeiten	469.083	0	0	<b>469.083</b>
<i>Grundkapital (ohne Abzug eigener Anteile)</i>	<i>28.377</i>	<i>0</i>	<i>0</i>	<b><i>28.377</i></b>
<i>Auf Grundkapital entfallendes Emissionsagio</i>	<i>6.908</i>	<i>0</i>	<i>0</i>	<b><i>6.908</i></b>
<i>Überschussfonds</i>	<i>242.890</i>	<i>0</i>	<i>0</i>	<b><i>242.890</i></b>
<i>Ausgleichsrücklage</i>	<i>190.909</i>	<i>0</i>	<i>0</i>	<b><i>190.909</i></b>
Verfügbare Basiseigenmittel	469.083	0	0	<b>469.083</b>

**Tabelle 12:** Übersicht über die verfügbaren Basiseigenmittel

Insgesamt ergeben sich somit 469.083 Tsd. Euro verfügbare Basiseigenmittel der höchsten Qualitätsklasse Tier 1.

Sämtliche Basiseigenmittel sind uneingeschränkt und unbegrenzt verfügbar.

Die Position Grundkapital umfasst das gezeichnete Kapital der Gesellschaft und ist eingeteilt in 55.500 Stammaktien im Nennwert von je 511,29 EUR. Alle Aktien lauten auf den Namen. Nicht eingeforderte ausstehende Einlagen bestehen nicht. Das Grundkapital erfüllt die Anforderungen an Tier-1-Eigenmittel.

Bei der Position Auf Grundkapital entfallendes Emissionsagio in Höhe von 6.908 Tsd. Euro handelt es sich um das Aufgeld aus ausgegebenen Stammaktien. Im handelsrechtlichen Abschluss wird dieser Posten unter der Position Kapitalrücklage ausgewiesen.

Der Überschussfonds (siehe D.2) ist bei allen überschussbeteiligten Versicherungen relevant und zählt zu den Tier-1-Eigenmitteln. Er wird als Barwert der Auszahlungen aus der zum Bewertungsstichtag nicht festgelegten handelsrechtlichen RfB ermittelt. Dabei setzt sich die nicht festgelegte RfB aus der Summe der freien RfB und dem Schlussüberschussanteilsfonds zusammen.

Die Ausgleichsrücklage umfasst die Bewertungsunterschiede zwischen Solvency-II-Wert und HGB-Wert hinsichtlich des Überschusses der Vermögenswerte über die Verbindlichkeiten (ohne den bereits separat dargestellten Überschussfonds) sowie weitere Teile des handelsrechtlichen Eigenkapitals. Ein Abzug für vorhersehbare Ausschüttungen an Anteilseigner ist nicht erforderlich, da eine Gewinnthesaurierung vorgenommen wird. Die Ausgleichsrücklage erfüllt die Anforderungen an Tier-1-Eigenmittel.

## Anrechnungsfähige Eigenmittel

Zur Bestimmung der anrechnungsfähigen Eigenmittel sind neben der Eigenmittelqualität zusätzlich die nachfolgenden quantitativen Anforderungen an die Zusammensetzung der zur Bedeckung der Kapitalanforderungen heranzuziehenden Eigenmittel zu beachten.

Klasse	SCR-Bedeckung	MCR-Bedeckung
Tier 1	Min. 50 %	Min. 80 %
Tier 2	Max. 50 %	Max. 20 %
Tier 3	Max. 15 %	Keine

**Tabelle 13:** Tier-Anrechnungsgrenzen in Bezug auf die Kapitalanforderungen

Die verfügbaren Eigenmittel in Höhe von 469.083 Tsd. Euro sind in vollem Umfang für die Bedeckung der Solvenzkapitalanforderung anrechnungsfähig. Die Anrechnungsgrenzen wirken nicht, da die Gesellschaft zur Bedeckung der Solvenzkapitalanforderung und der Mindestkapitalanforderung die ausschließlich vorhandenen Tier-1-Eigenmittel heranzieht.

### Unterschied zum handelsrechtlichen Eigenkapital

Der Überschuss der Vermögenswerte über die Verbindlichkeiten aus der Solvabilitätsübersicht beträgt 469.083 Tsd. Euro. Er übersteigt damit das handelsrechtliche Eigenkapital in Höhe von 142.370 Tsd. Euro um 326.713 Tsd. Euro. Diese Abweichung ist zurückzuführen auf:

- Bewertungsreserven aus der marktnahen Bewertung der Kapitalanlagen (siehe D.1),
- die marktnahe Bewertung der versicherungstechnischen Rückstellungen als Bester Schätzwert zzgl. Risikomarge, einschließlich der Zuordnung des Überschussfonds zu den Eigenmitteln (siehe D.2),
- Bewertungsunterschiede bei sonstigen Vermögenswerten (siehe D.1) sowie sonstigen Verbindlichkeiten (siehe D.3) in der Solvabilitätsübersicht, inklusive der Effekte aus dem Ansatz latenter Steueransprüche und -schulden.

## E.2 Solvenzkapitalanforderung und Mindestkapitalanforderung

Um die Leistungen an Versicherungsnehmer bei Eintritt auch sehr unwahrscheinlicher Risiken sicherzustellen, müssen Versicherungsunternehmen einen Kapitalpuffer (Eigenmittel) vorhalten. Wesentliche aufsichtsrechtliche Sollgröße für den geforderten Kapitalpuffer ist die Solvenzkapitalanforderung. Sie wird so festgelegt, dass bei Einhaltung der Solvenzkapitalanforderung (das heißt bei einer Bedeckungsquote von 100 %) die Leistungen an Versicherungsnehmer auch bei Eintritt eines extremen Stressszenarios (200-Jahres-Ereignis) gesichert sind.

Bei der Berechnung der Solvenz- und Mindestkapitalanforderung werden keine Vereinfachungen angewendet.

### Solvvenzkapitalanforderung

Die Solvenzkapitalanforderung wird für die Gesellschaft auf Basis der Standardformel ermittelt. Für diejenigen Risikomodule der Standardformel, die dabei aufgrund des Risikoprofils der Gesellschaft von Bedeutung sind (siehe C.), werden die einzelnen Solvenzkapitalanforderungen in der folgenden Tabelle dargestellt.

Zusammensetzung der Solvenzkapitalanforderung (in Tsd. €)	
Marktrisiko	344.000
Gegenparteiausfallrisiko	13.128
Lebensversicherungstechnisches Risiko	505.043
Krankenversicherungstechnisches Risiko	27.744
Diversifikation	-197.999
<b>Basissolvvenzkapitalanforderung</b>	<b>691.915</b>
Operationelles Risiko	13.877
Verlustausgleichsfähigkeit der versicherungstechnischen Rückstellungen	-629.736
Verlustausgleichsfähigkeit der latenten Steuern	-25.099
<b>Solvvenzkapitalanforderung (SCR)</b>	<b>50.958</b>

**Tabelle 14:** Zusammensetzung der Solvenzkapitalanforderung

Die Basissolvvenzkapitalanforderung wird dominiert vom Marktrisiko und vom Lebensversicherungstechnischen Risiko. Risikomindernd wirken Diversifikationseffekte zwischen den einzelnen Risiken sowie die Verlustausgleichsfähigkeit Versicherungstechnischer Rückstellungen und latenter Steuern. Die Verlustausgleichsfähigkeit besteht darin, dass in einem Stressszenario Leistungen aus zukünftiger Überschussbeteiligung und zukünftige Steuerzahlungen geringer ausfallen können und sich hierdurch die Leistungsverpflichtungen des Versicherers entsprechend reduzieren. Dies mindert die Höhe des Risikos für das Versicherungsunternehmen in einem solchen Szenario.

Die Solvenzkapitalanforderung hat sich zum Stichtag im Vergleich zum 1. Januar 2016 um 26,0 % erhöht.

Gemäß Artikel 297 Absatz 2 Buchstabe (a) der Delegierten Verordnung ist an dieser Stelle der Hinweis notwendig, dass der Betrag der Solvenzkapitalanforderung noch der aufsichtlichen Prüfung unterliegt.

### Mindestkapitalanforderung

Zusätzlich zur Solvenzkapitalanforderung soll die Mindestkapitalanforderung (MCR) ein Mindestniveau gewährleisten, unter das die Eigenmittel keinesfalls absinken dürfen. Dieses Niveau wird nach einer einfachen Formel in Abhängigkeit vom Geschäftsumfang des Versicherungsunternehmens (insbesondere der Höhe der versicherungstechnischen Rückstellungen und des riskierten Kapitals) bestimmt, liegt jedoch stets zwischen 25 % und 45 % der Solvenzkapitalanforderung. Für die Gesellschaft beträgt die Mindestkapitalanforderung 12.740 Tsd. Euro. Die Mindestkapitalanforderung hat sich zum Stichtag im Vergleich zum 1. Januar 2016 um 26,0 % erhöht.

## **Bedeckungsquoten**

Die resultierenden Bedeckungsquoten in Höhe von 920,5 % (SCR-Quote) und 3682,1 % (MCR-Quote) ergeben sich als Quotient aus anrechnungsfähigen Eigenmitteln (469.083 Tsd. Euro) und der Solvenz- (50.958 Tsd. Euro) beziehungsweise Mindestkapitalanforderung (12.740 Tsd. Euro).

Damit liegen die Bedeckungsquoten deutlich über den aufsichtsrechtlichen Anforderungen nach Solvency II und die aktuelle Risikosituation liegt innerhalb der Risikotragfähigkeit des Unternehmens.

## **E.3 Verwendung des durationsbasierten Untermoduls Aktienrisiko bei der Berechnung der Solvenzkapitalanforderung**

Deutschland hat keinen Gebrauch von der Option gemacht, die Verwendung eines durationsbasierten Submoduls Aktienrisiko zuzulassen. Dementsprechend verwendet die Gesellschaft kein durationsbasiertes Untermodul Aktienrisiko zur Ermittlung der Solvenzkapitalanforderung.

## **E.4 Unterschiede zwischen der Standardformel und etwa verwendeten internen Modellen**

Die Gesellschaft verwendet keine internen Modelle zur Ermittlung der Solvenzkapitalanforderung.

## **E.5 Nichteinhaltung der Mindestkapitalanforderung und Nichteinhaltung der Solvenzkapitalanforderung**

Im Berichtszeitraum ist keine Nichteinhaltung der Mindest- oder der Solvenzkapitalanforderung gemäß § 40 Absatz 5 VAG eingetreten.

## **E.6 Sonstige Angaben**

Es gibt keine weiteren wesentlichen Informationen zum Kapitalmanagement der Gesellschaft.

## **Anhang I**

Im Folgenden sind ausschließlich die für die Gesellschaft relevanten QRTs angehängt.

**Anhang I****S.02.01.02****Bilanz (Seite 1)****Vermögenswerte**

Immaterielle Vermögenswerte

Latente Steueransprüche

Überschuss bei den Altersversorgungsleistungen

Immobilien, Sachanlagen und Vorräte für den Eigenbedarf

Anlagen (außer Vermögenswerten für indexgebundene und fondsgebundene Verträge)

Immobilien (außer zur Eigennutzung)

Anteile an verbundenen Unternehmen, einschließlich Beteiligungen

Aktien

Aktien – notiert

Aktien – nicht notiert

Anleihen

Staatsanleihen

Unternehmensanleihen

Strukturierte Schuldtitel

Besicherte Wertpapiere

Organismen für gemeinsame Anlagen

Derivate

Einlagen außer Zahlungsmitteläquivalenten

Sonstige Anlagen

Vermögenswerte für index- und fondsgebundene Verträge

Darlehen und Hypotheken

Policendarlehen

Darlehen und Hypotheken an Privatpersonen

Sonstige Darlehen und Hypotheken

Einforderbare Beträge aus Rückversicherungsverträgen von:

Nichtlebensversicherungen und nach Art der Nichtlebensversicherung betriebenen Krankenversicherungen

Nichtlebensversicherungen außer Krankenversicherungen

nach Art der Nichtlebensversicherung betriebenen Krankenversicherungen

Lebensversicherungen und nach Art der Lebensversicherung betriebenen

Krankenversicherungen außer Krankenversicherungen und fonds- und indexgebundenen Versicherungen

nach Art der Lebensversicherung betriebenen Krankenversicherungen

Lebensversicherungen außer Krankenversicherungen und fonds- und indexgebundenen Versicherungen

Lebensversicherungen, fonds- und indexgebunden

Depotforderungen

Forderungen gegenüber Versicherungen und Vermittlern

Forderungen gegenüber Rückversicherern

Forderungen (Handel, nicht Versicherung)

Eigene Anteile (direkt gehalten)

In Bezug auf Eigenmittelbestandteile fällige Beträge oder ursprünglich eingeforderte, aber noch nicht eingezahlte Mittel

Zahlungsmittel und Zahlungsmitteläquivalente

Sonstige nicht an anderer Stelle ausgewiesene Vermögenswerte

**Vermögenswerte insgesamt**

	<b>Solvabilität-II- Wert</b>
	<b>C0010</b>
<b>R0030</b>	0
<b>R0040</b>	10.578
<b>R0050</b>	0
<b>R0060</b>	119
<b>R0070</b>	2.527.761
<b>R0080</b>	0
<b>R0090</b>	82.428
<b>R0100</b>	3.830
<b>R0110</b>	0
<b>R0120</b>	3.830
<b>R0130</b>	1.406.704
<b>R0140</b>	82.435
<b>R0150</b>	1.324.269
<b>R0160</b>	0
<b>R0170</b>	0
<b>R0180</b>	1.034.800
<b>R0190</b>	0
<b>R0200</b>	0
<b>R0210</b>	0
<b>R0220</b>	52.207
<b>R0230</b>	3.848
<b>R0240</b>	3.848
<b>R0250</b>	0
<b>R0260</b>	0
<b>R0270</b>	8.142
<b>R0280</b>	
<b>R0290</b>	
<b>R0300</b>	
<b>R0310</b>	8.142
<b>R0320</b>	6.132
<b>R0330</b>	2.010
<b>R0340</b>	0
<b>R0350</b>	0
<b>R0360</b>	3.551
<b>R0370</b>	7
<b>R0380</b>	56.623
<b>R0390</b>	0
<b>R0400</b>	
<b>R0410</b>	233
<b>R0420</b>	3
<b>R0500</b>	2.663.071

**Anhang I**  
**S.02.01.02**  
**Bilanz (Seite 2)**

**Verbindlichkeiten**

Versicherungstechnische Rückstellungen – Nichtlebensversicherung  
 Versicherungstechnische Rückstellungen – Nichtlebensversicherung (außer Krankenversicherung)  
 Versicherungstechnische Rückstellungen als Ganzes berechnet  
 Bester Schätzwert  
 Risikomarge  
 Versicherungstechnische Rückstellungen – Krankenversicherung (nach Art der Nichtlebensversicherung)  
 Versicherungstechnische Rückstellungen als Ganzes berechnet  
 Bester Schätzwert  
 Risikomarge  
 Versicherungstechnische Rückstellungen – Lebensversicherung (außer fonds- und indexgebundenen Versicherungen)  
 Versicherungstechnische Rückstellungen – Krankenversicherung (nach Art der Lebensversicherung)  
 Versicherungstechnische Rückstellungen als Ganzes berechnet  
 Bester Schätzwert  
 Risikomarge  
 Versicherungstechnische Rückstellungen – Lebensversicherung (außer Krankenversicherungen und fonds- und indexgebundenen Versicherungen)  
 Versicherungstechnische Rückstellungen als Ganzes berechnet  
 Bester Schätzwert  
 Risikomarge  
 Versicherungstechnische Rückstellungen – fonds- und indexgebundene Versicherungen  
 Versicherungstechnische Rückstellungen als Ganzes berechnet  
 Bester Schätzwert  
 Risikomarge  
 Eventualverbindlichkeiten  
 Andere Rückstellungen als versicherungstechnische Rückstellungen  
 Rentenzahlungsverpflichtungen  
 Depotverbindlichkeiten  
 Latente Steuerschulden  
 Derivate  
 Verbindlichkeiten gegenüber Kreditinstituten  
 Finanzielle Verbindlichkeiten außer Verbindlichkeiten gegenüber Kreditinstituten  
 Verbindlichkeiten gegenüber Versicherungen und Vermittlern  
 Verbindlichkeiten gegenüber Rückversicherern  
 Verbindlichkeiten (Handel, nicht Versicherung)  
 Nachrangige Verbindlichkeiten  
 Nicht in den Basiseigenmitteln aufgeführte nachrangige Verbindlichkeiten  
 In den Basiseigenmitteln aufgeführte nachrangige Verbindlichkeiten  
 Sonstige nicht an anderer Stelle ausgewiesene Verbindlichkeiten  
**Verbindlichkeiten insgesamt**  
**Überschuss der Vermögenswerte über die Verbindlichkeiten**

	<b>Solvabilität-II- Wert</b>
	<b>C0010</b>
<b>R0510</b>	
<b>R0520</b>	
<b>R0530</b>	
<b>R0540</b>	
<b>R0550</b>	
<b>R0560</b>	
<b>R0570</b>	
<b>R0580</b>	
<b>R0590</b>	
<b>R0600</b>	2.031.299
<b>R0610</b>	8.251
<b>R0620</b>	
<b>R0630</b>	7.005
<b>R0640</b>	1.247
<b>R0650</b>	2.023.048
<b>R0660</b>	
<b>R0670</b>	1.988.807
<b>R0680</b>	34.241
<b>R0690</b>	58.128
<b>R0700</b>	
<b>R0710</b>	57.615
<b>R0720</b>	513
<b>R0740</b>	
<b>R0750</b>	2.633
<b>R0760</b>	3.173
<b>R0770</b>	20.742
<b>R0780</b>	50.086
<b>R0790</b>	0
<b>R0800</b>	2.295
<b>R0810</b>	0
<b>R0820</b>	2.863
<b>R0830</b>	18.142
<b>R0840</b>	4.623
<b>R0850</b>	0
<b>R0860</b>	0
<b>R0870</b>	
<b>R0880</b>	3
<b>R0900</b>	2.193.988
<b>R1000</b>	469.083





Anhang I

S.05.01.02

Prämien, Forderungen und Aufwendungen nach Geschäftsbereichen (Seite 2)

		Geschäftsbereich für: <b>Nichtlebensversicherungs- und Rückversicherungsverpflichtungen (Direktversicherungsgeschäft und in Rückdeckung übernommenes proportionales Geschäft)</b>			Geschäftsbereich für: <b>in Rückdeckung übernommenes nichtproportionales Geschäft</b>			Gesamt	
		Rechtsschutzversicherung	Beistand	Verschiedene finanzielle Verluste	Krankheit	Unfall	See, Luftfahrt und Transport		Sach
		<b>C0100</b>	<b>C0110</b>	<b>C0120</b>	<b>C0130</b>	<b>C0140</b>	<b>C0150</b>		<b>C0160</b>
<b>Gebuchte Prämien</b>									
Brutto – Direktversicherungsgeschäft	<b>R0110</b>								
Brutto – in Rückdeckung übernommenes proportionales Geschäft	<b>R0120</b>								
Brutto – in Rückdeckung übernommenes nichtproportionales Geschäft	<b>R0130</b>								
Anteil der Rückversicherer	<b>R0140</b>								
Netto	<b>R0200</b>								
<b>Verdiente Prämien</b>									
Brutto – Direktversicherungsgeschäft	<b>R0210</b>								
Brutto – in Rückdeckung übernommenes proportionales Geschäft	<b>R0220</b>								
Brutto – in Rückdeckung übernommenes nichtproportionales Geschäft	<b>R0230</b>								
Anteil der Rückversicherer	<b>R0240</b>								
Netto	<b>R0300</b>								
<b>Aufwendungen für Versicherungsfälle</b>									
Brutto – Direktversicherungsgeschäft	<b>R0310</b>								
Brutto – in Rückdeckung übernommenes proportionales Geschäft	<b>R0320</b>								
Brutto – in Rückdeckung übernommenes nichtproportionales Geschäft	<b>R0330</b>								
Anteil der Rückversicherer	<b>R0340</b>								
Netto	<b>R0400</b>								
<b>Veränderung sonstiger versicherungstechnischer Rückstellungen</b>									
Brutto – Direktversicherungsgeschäft	<b>R0410</b>								
Brutto – in Rückdeckung übernommenes proportionales Geschäft	<b>R0420</b>								
Brutto – in Rückdeckung übernommenes nichtproportionales Geschäft	<b>R0430</b>								
Anteil der Rückversicherer	<b>R0440</b>								
Netto	<b>R0500</b>								
<b>Angefallene Aufwendungen</b>	<b>R0550</b>								
<b>Sonstige Aufwendungen</b>	<b>R1200</b>								
<b>Gesamtaufwendungen</b>	<b>R1300</b>								





Anhang I  
S.12.01.02

Versicherungstechnische Rückstellungen in der Lebensversicherung und in der nach Art der Lebensversicherung betriebenen Krankenversicherung (Seite 2)

	Krankenversicherung (Direktversicherungsgeschäft)			Renten aus Nichtlebensversicherungs- verträgen und im Zusammenhang mit Krankenversicherungs- verpflichtungen	Kranken- rückversicherung (in Rückdeckung übernommenes Geschäft)	Gesamt (Kranken- versicherung nach Art der Lebens- versicherung)
		Verträge ohne Optionen und Garantien	Verträge mit Optionen oder Garantien			
	C0160	C0170	C0180			
<b>Versicherungstechnische Rückstellungen als Ganzes berechnet</b>	<b>R0010</b>					
Gesamthöhe der einforderbaren Beträge aus Rückversicherungsverträgen/gegenüber Zweckgesellschaften und Finanzrückversicherungen nach der Anpassung für erwartete Verluste aufgrund von Gegenparteausfällen bei versicherungstechnischen Rückstellungen als Ganzes berechnet	<b>R0020</b>					
<b>Versicherungstechnische Rückstellungen berechnet als Summe aus bestem Schätzwert und Risikomarge</b>						
<b>Bester Schätzwert</b>						
<b>Bester Schätzwert (brutto)</b>	<b>R0030</b>		22.524		-15.519	7.005
Gesamthöhe der einforderbaren Beträge aus Rückversicherungsverträgen/gegenüber Zweckgesellschaften und Finanzrückversicherungen nach der Anpassung für erwartete Verluste aufgrund von Gegenparteausfällen	<b>R0080</b>		6.132		0	6.132
Bester Schätzwert abzüglich der einforderbaren Beträge aus Rückversicherungsverträgen/gegenüber Zweckgesellschaften und Finanzrückversicherungen – gesamt	<b>R0090</b>		16.392		-15.519	872
<b>Risikomarge</b>	<b>R0100</b>	781			466	1.247
<b>Betrag bei Anwendung der Übergangsmaßnahme bei versicherungstechnischen Rückstellungen</b>						
Versicherungstechnische Rückstellungen als Ganzes berechnet	<b>R0110</b>					
Bester Schätzwert	<b>R0120</b>					
Risikomarge	<b>R0130</b>					
<b>Versicherungstechnische Rückstellungen – gesamt</b>	<b>R0200</b>	23.305			-15.054	8.251

Anhang I  
S.23.01.01  
Eigenmittel

**Basiseigenmittel vor Abzug von Beteiligungen an anderen Finanzbranchen im Sinne von Artikel 68 der**

**Delegierten Verordnung (EU) 2015/35**

	Gesamt	Tier 1 – nicht gebunden	Tier 1 – gebunden	Tier 2	Tier 3
	C0010	C0020	C0030	C0040	C0050
Grundkapital (ohne Abzug eigener Anteile)	28.377	28.377			
Auf Grundkapital entfallendes Emissionsagio	6.908	6.908			
Gründungsstock, Mitgliederbeiträge oder entsprechender Basiseigenmittelbestandteil bei Versicherungsvereinen auf Gegenseitigkeit und diesen ähnlichen Unternehmen					
Nachrangige Mitgliederkonten von Versicherungsvereinen auf Gegenseitigkeit					
Überschussfonds	242.890	242.890			
Vorzugsaktien					
Auf Vorzugsaktien entfallendes Emissionsagio					
Ausgleichsrücklage	190.909	190.909			
Nachrangige Verbindlichkeiten					
Betrag in Höhe des Werts der latenten Netto-Steueransprüche	0				0
Sonstige, oben nicht aufgeführte Eigenmittelbestandteile, die von der Aufsichtsbehörde als Basiseigenmittel genehmigt wurden					

**Im Jahresabschluss ausgewiesene Eigenmittel, die nicht in die Ausgleichsrücklage eingehen und die die Kriterien für die Einstufung als Solvabilität-II-Eigenmittel nicht erfüllen**

Im Jahresabschluss ausgewiesene Eigenmittel, die nicht in die Ausgleichsrücklage eingehen und die die Kriterien für die Einstufung als Solvabilität-II-Eigenmittel nicht erfüllen

**Abzüge**

Abzug für Beteiligungen an Finanz- und Kreditinstituten

**Gesamtbeitrag der Basiseigenmittel nach Abzügen**

**Ergänzende Eigenmittel**

Nicht eingezahltes und nicht eingefordertes Grundkapital, das auf Verlangen eingefordert werden kann  
Gründungsstock, Mitgliederbeiträge oder entsprechender Basiseigenmittelbestandteil bei Versicherungsvereinen auf Gegenseitigkeit und diesen ähnlichen Unternehmen, die nicht eingezahlt und nicht eingefordert wurden, aber auf Verlangen eingefordert werden können

Nicht eingezahlte und nicht eingeforderte Vorzugsaktien, die auf Verlangen eingefordert werden können

Eine rechtsverbindliche Verpflichtung, auf Verlangen nachrangige Verbindlichkeiten zu zeichnen und zu begleichen

Kreditbriefe und Garantien gemäß Artikel 96 Absatz 2 der Richtlinie 2009/138/EG

Andere Kreditbriefe und Garantien als solche nach Artikel 96 Absatz 2 der Richtlinie 2009/138/EG

Aufforderungen an die Mitglieder zur Nachzahlung gemäß Artikel 96 Absatz 3 Unterabsatz 1 der Richtlinie 2009/138/EG

Aufforderungen an die Mitglieder zur Nachzahlung – andere als solche gemäß Artikel 96 Absatz 3 Unterabsatz 1 der Richtlinie 2009/138/EG

Sonstige ergänzende Eigenmittel

**Ergänzende Eigenmittel gesamt**

**Zur Verfügung stehende und anrechnungsfähige Eigenmittel**

Gesamtbeitrag der zur Erfüllung der SCR zur Verfügung stehenden Eigenmittel

Gesamtbeitrag der zur Erfüllung der MCR zur Verfügung stehenden Eigenmittel

Gesamtbeitrag der zur Erfüllung der SCR anrechnungsfähigen Eigenmittel

Gesamtbeitrag der zur Erfüllung der MCR anrechnungsfähigen Eigenmittel

**SCR**

**MCR**

**Verhältnis von anrechnungsfähigen Eigenmitteln zur SCR**

**Verhältnis von anrechnungsfähigen Eigenmitteln zur MCR**

	Gesamt	Tier 1 – nicht gebunden	Tier 1 – gebunden	Tier 2	Tier 3
	C0010	C0020	C0030	C0040	C0050
R0010	28.377	28.377			
R0030	6.908	6.908			
R0040					
R0050					
R0070	242.890	242.890			
R0090					
R0110					
R0130	190.909	190.909			
R0140					
R0160	0				0
R0180					
R0220					
R0230					
R0290	469.083	469.083			0
R0300					
R0310					
R0320					
R0330					
R0340					
R0350					
R0360					
R0370					
R0390					
R0400					
R0500	469.083	469.083			0
R0510	469.083	469.083			
R0540	469.083	469.083	0	0	0
R0550	469.083	469.083	0	0	
R0580	50.958				
R0600	12.740				
R0620	9.20525656963959				
R0640	36.8210262787029				

**Ausgleichsrücklage**

Überschuss der Vermögenswerte über die Verbindlichkeiten

Eigene Anteile (direkt und indirekt gehalten)

Vorhersehbare Dividenden, Ausschüttungen und Entgelte

Sonstige Basiseigenmittelbestandteile

Anpassung für gebundene Eigenmittelbestandteile in Matching-Adjustment-Portfolios und Sonderverbänden

**Ausgleichsrücklage**

**Erwartete Gewinne**

Bei künftigen Prämien einkalkulierter erwarteter Gewinn (EPIFP) – Lebensversicherung

Bei künftigen Prämien einkalkulierter erwarteter Gewinn (EPIFP) – Nichtlebensversicherung

**Gesamtbeitrag des bei künftigen Prämien einkalkulierten erwarteten Gewinns (EPIFP)**

	C0060
R0700	469.083
R0710	
R0720	
R0730	278.174
R0740	
R0760	190.909
R0770	48.552
R0780	
R0790	48.552

**Anhang I**

**S.25.01.21**

**Solvenzkapitalanforderung – für Unternehmen, die die Standardformel verwenden**

- Marktrisiko
- Gegenparteausfallrisiko
- Lebensversicherungstechnisches Risiko
- Krankenversicherungstechnisches Risiko
- Nichtlebensversicherungstechnisches Risiko
- Diversifikation
- Risiko immaterieller Vermögenswerte

**Basissolvenzkapitalanforderung**

**Berechnung der Solvenzkapitalanforderung**

- Operationelles Risiko
- Verlustausgleichsfähigkeit der versicherungstechnischen Rückstellungen
- Verlustausgleichsfähigkeit der latenten Steuern
- Kapitalanforderung für Geschäfte nach Artikel 4 der Richtlinie 2003/41/EG

**Solvenzkapitalanforderung ohne Kapitalaufschlag**

Kapitalaufschlag bereits festgesetzt

**Solvenzkapitalanforderung**

**Weitere Angaben zur SCR**

- Kapitalanforderung für das durationsbasierte Untermodul Aktienrisiko
- Gesamtbetrag der fiktiven Solvenzkapitalanforderung für den übrigen Teil
- Gesamtbetrag der fiktiven Solvenzkapitalanforderungen für Sonderverbände
- Gesamtbetrag der fiktiven Solvenzkapitalanforderungen für Matching-Adjustment-Portfolios
- Diversifikationseffekte aufgrund der Aggregation der fiktiven Solvenzkapitalanforderung für Sonderverbände nach Artikel 304

	Brutto-Solvenzkapitalanforderung	USP	Vereinfachungen
	C0110	C0080	C0090
<b>R0010</b>	344.000	<del> </del>	<del> </del>
<b>R0020</b>	13.128	<del> </del>	<del> </del>
<b>R0030</b>	505.043	<del> </del>	<del> </del>
<b>R0040</b>	27.744	<del> </del>	<del> </del>
<b>R0050</b>		<del> </del>	<del> </del>
<b>R0060</b>	-197.999	<del> </del>	<del> </del>
<b>R0070</b>	0	<del> </del>	<del> </del>
<b>R0100</b>	691.915	<del> </del>	<del> </del>

	<b>C0100</b>
<b>R0130</b>	13.877
<b>R0140</b>	-629.736
<b>R0150</b>	-25.099
<b>R0160</b>	
<b>R0200</b>	50.958
<b>R0210</b>	
<b>R0220</b>	50.958
	<del> </del>
<b>R0400</b>	
<b>R0410</b>	
<b>R0420</b>	
<b>R0430</b>	
<b>R0440</b>	

DE  
Anhang I

S.28.01.01 (Seite 1)

Mindestkapitalanforderung – nur Lebensversicherungs- oder nur Nichtlebensversicherungs- oder Rückversicherungstätigkeit

Bestandteil der linearen Formel für Nichtlebensversicherungs- und Rückversicherungsverpflichtungen

MCR <sub>NL</sub> -Ergebnis	R0010	C0010	C0020	C0030
		Bester Schätzwert (nach Abzug der Rückversicherung/ Zweckgesellschaft) und versicherungstechnische Rückstellungen als Ganzes berechnet	Gebuchte Prämien (nach Abzug der Rückversicherung) in den letzten zwölf Monaten	
Krankheitskostenversicherung und proportionale Rückversicherung	R0020			
Einkommensersatzversicherung und proportionale Rückversicherung	R0030			
Arbeitsunfallversicherung und proportionale Rückversicherung	R0040			
Kraftfahrzeughaftpflichtversicherung und proportionale Rückversicherung	R0050			
Sonstige Kraftfahrtversicherung und proportionale Rückversicherung	R0060			
See-, Luftfahrt- und Transportversicherung und proportionale Rückversicherung	R0070			
Feuer- und andere Sachversicherungen und proportionale Rückversicherung	R0080			
Allgemeine Haftpflichtversicherung und proportionale Rückversicherung	R0090			
Kredit- und Kautionsversicherung und proportionale Rückversicherung	R0100			
Rechtsschutzversicherung und proportionale Rückversicherung	R0110			
Beistand und proportionale Rückversicherung	R0120			
Versicherung gegen verschiedene finanzielle Verluste und proportionale Rückversicherung	R0130			
Nichtproportionale Krankenrückversicherung	R0140			
Nichtproportionale Unfallrückversicherung	R0150			
Nichtproportionale See-, Luftfahrt- und Transportrückversicherung	R0160			
Nichtproportionale Sachrückversicherung	R0170			

DE  
Anhang I

S.28.01.01 (Seite 2)

**Mindestkapitalanforderung – nur Lebensversicherungs- oder nur Nichtlebensversicherungs- oder Rückversicherungstätigkeit**

**Bestandteil der linearen Formel für Lebensversicherungs- und Rückversicherungsverpflichtungen**

	<b>C0040</b>
MCR <sub>L</sub> -Ergebnis	<b>R0200</b> -26.259

	Bester Schätzwert (nach Abzug der Rückversicherung/ Zweckgesellschaft) und versicherungstechnische Rückstellungen als Ganzes berechnet		Gesamtes Risikokapital (nach Abzug der Rückversicherung/ Zweckgesellschaft)	
	<b>C0050</b>	<b>C0060</b>		
Verpflichtungen mit Überschussbeteiligung – garantierte Leistungen	<b>R0210</b>	390.940	<del> </del>	<del> </del>
Verpflichtungen mit Überschussbeteiligung – künftige Überschussbeteiligungen	<b>R0220</b>	1.611.783	<del> </del>	<del> </del>
Verpflichtungen aus index- und fondsgebundenen Versicherungen	<b>R0230</b>	57.615	<del> </del>	<del> </del>
Sonstige Verpflichtungen aus Lebens(rück)- und Kranken(rück)versicherungen	<b>R0240</b>	<del> </del>	<del> </del>	<del> </del>
Gesamtes Risikokapital für alle Lebens(rück)versicherungsverpflichtungen	<b>R0250</b>	<del> </del>	<del> </del>	60.979.527

**Berechnung der Gesamt-MCR**

	<b>C0070</b>
Lineare MCR	<b>R0300</b> -26.259
SCR	<b>R0310</b> 50.958
MCR-Obergrenze	<b>R0320</b> 22.931
MCR-Untergrenze	<b>R0330</b> 12.740
Kombinierte MCR	<b>R0340</b> 12.740
Absolute Untergrenze der MCR	<b>R0350</b> 3.700
	<b>C0070</b>
<b>Mindestkapitalanforderung</b>	<b>R0400</b> 12.740